

令和元年度における決算の状況

1 総括事項

「県立病院中期計画（2017）」（平成29年度～令和2年度）の3年目に当たる令和元年度においては、がんセンターでは、がん医療の推進のために、病院と研究所が連携し、個別化医療センターやリスク評価センターを設置するなど様々な取組を進め、令和元年9月に、がんゲノム医療拠点病院の指定を受けました。

精神医療センターでは、平成30年2月に全面オープンした新しい施設環境の中で、精神科救急医療のほか、児童青年期や成人の発達障害への対応などの専門医療の充実を図るとともに、令和元年度には、愛知県の災害拠点精神科病院として指定を受けました。

あいち小児保健医療総合センターでは、平成28年に整備した救急棟や周産期部門による小児救急医療に加え、平成31年4月には、小児心臓病センターを設置し、さらに高度で先進的な小児医療の充実を図っています。

経営面では、平成31年4月に、がんセンター愛知病院を岡崎市に移管したことなどにより、令和元年度の経常収益は前年度と比較して3億7千万円の減収となり、経常費用についても7億9千万円の減少となりました。その結果、経常損失は前年度と比較して4億2千万円改善し、7億6千万円となりました。

2 患者診療状況

令和元年度の患者診療状況については、第3表のとおりであり、入院患者延べ250,129人及び外来患者延べ292,225人を診療しました。

なお、患者状況の年度別推移については、第1図のとおりです。

第1表

令和元年度患者診療状況

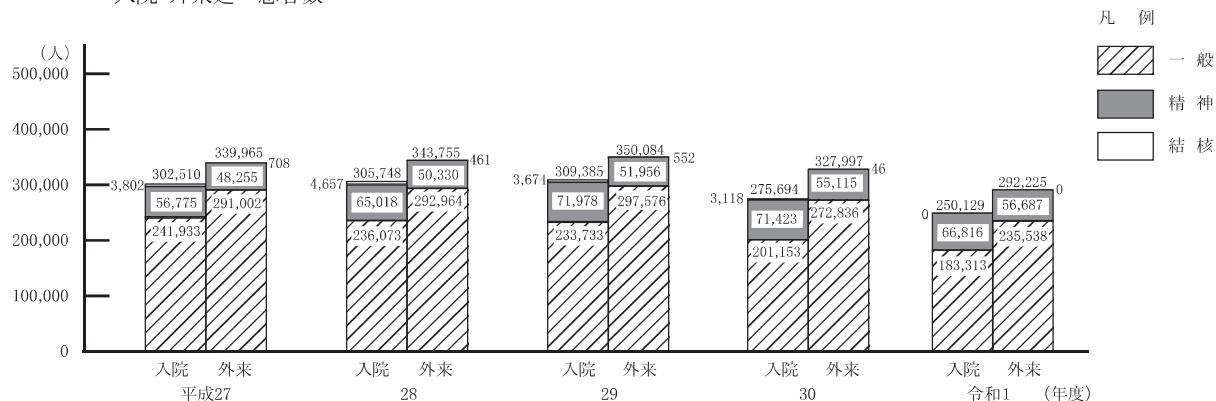
(単位 人)

| 区 分             |         | 一 般     |         | 精 神    |        | 計       |         |
|-----------------|---------|---------|---------|--------|--------|---------|---------|
|                 |         | 入 院     | 外 来     | 入 院    | 外 来    | 入 院     | 外 来     |
| がんセンター          | 延べ患者数   | 137,297 | 145,131 | —      | —      | 137,297 | 145,131 |
|                 | 1日平均患者数 | 375.1   | 599.7   | —      | —      | 375.1   | 599.7   |
| 精神医療センター        | 延べ患者数   | —       | —       | 66,816 | 56,687 | 66,816  | 56,687  |
|                 | 1日平均患者数 | —       | —       | 182.6  | 236.2  | 182.6   | 236.2   |
| あいち小児保健医療総合センター | 延べ患者数   | 46,016  | 90,407  | —      | —      | 46,016  | 90,407  |
|                 | 1日平均患者数 | 125.7   | 376.7   | —      | —      | 125.7   | 376.7   |
| 計               | 延べ患者数   | 183,313 | 235,538 | 66,816 | 56,687 | 250,129 | 292,225 |
|                 | 1日平均患者数 | 500.8   | 976.4   | 182.6  | 236.2  | 683.4   | 1,212.6 |

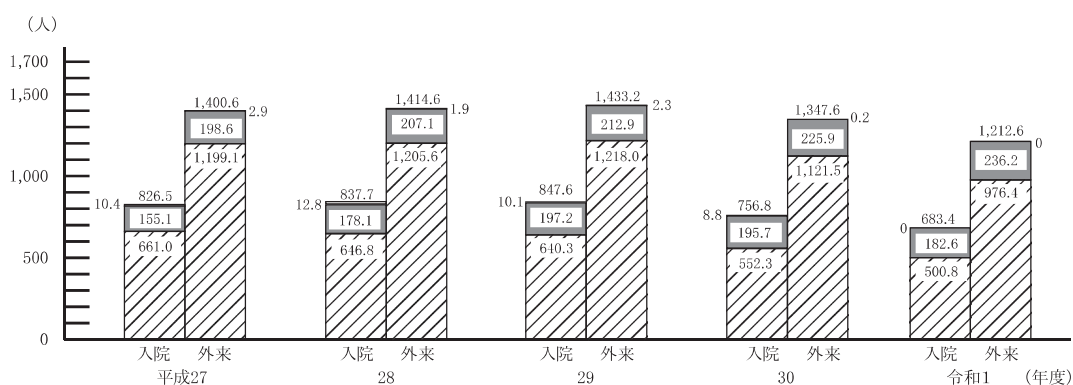
# 令和元年度決算の状況

## 第1図 患者状況の年度別推移

入院・外来延べ患者数



1日平均患者数



### 3 収益的収入及び支出

令和元年度の収益的収支は、第4表から第6表まで及び第2図のとおりであり、病院事業収益38,829,648,935円(38,682,750,420円)に対し、病院事業費は39,467,405,700円(39,339,069,585円)で、差引き656,319,165円の純損失となりました。

また、前年度からの繰越欠損金は45,953,581,561円で、これに当年度純損失656,319,165円を加え、当年度未処理欠損金46,609,900,726円となっています。

(注) ( ) は、消費税及び地方消費税を除いた額

### 第2表

#### 令和元年度収益的収支

収入

(単位 円)

| 区 分        | 予 算 額          | 決 算 額          | 決 算 増 減        |
|------------|----------------|----------------|----------------|
| 第1款 病院事業収益 | 41,393,077,000 | 38,829,648,935 | △2,563,428,065 |
| 第1項 医業収益   | 33,034,527,000 | 30,952,533,015 | △2,081,993,985 |
| 第2項 医業外収益  | 8,023,667,000  | 7,542,232,920  | △481,434,080   |
| 第3項 特別利益   | 334,883,000    | 334,883,000    | 0              |

備考 △印は、減額を示す。

支出

(単位 円)

| 区 分       | 予 算 額          | 決 算 額          | 不 用 額         |
|-----------|----------------|----------------|---------------|
| 第1款 病院事業費 | 41,217,286,000 | 39,467,405,700 | 1,749,880,300 |
| 第1項 医業費用  | 40,388,539,000 | 38,697,170,030 | 1,691,368,970 |
| 第2項 医業外費用 | 580,064,000    | 531,552,670    | 48,511,330    |
| 第3項 特別損失  | 238,683,000    | 238,683,000    | 0             |
| 第4項 予備費   | 10,000,000     | 0              | 10,000,000    |

# 令和元年度決算の状況

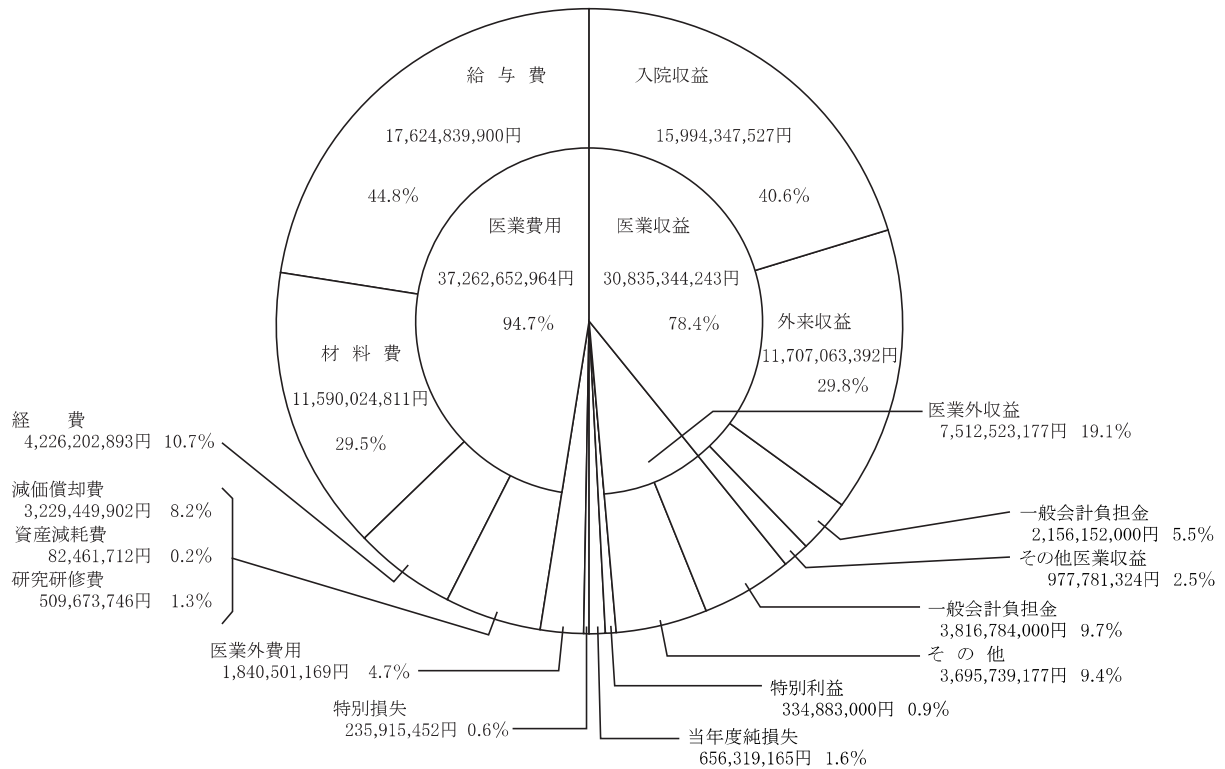
第3表

損 益 計 算 書  
(平成31年4月1日から令和2年3月31日まで)

(単位 円)

| 科 目           | 金 額            | 科 目             | 金 額            |
|---------------|----------------|-----------------|----------------|
| 医 業 費 用       | 37,262,652,964 | 医 業 収 益         | 30,835,344,243 |
| 給 与 費         | 17,624,839,900 | 入 院 収 益         | 15,994,347,527 |
| 材 料 費         | 11,590,024,811 | 外 来 収 益         | 11,707,063,392 |
| 経 費           | 4,226,202,893  | 一 般 会 計 負 担 金   | 2,156,152,000  |
| 減 価 償 却 費     | 3,229,449,902  | そ の 他 医 業 収 益   | 977,781,324    |
| 資 産 減 耗 費     | 82,461,712     | 医 業 外 収 益       | 7,512,523,177  |
| 研 究 研 修 費     | 509,673,746    | 一 般 会 計 補 助 金   | 14,094,000     |
| 医 業 外 費 用     | 1,840,501,169  | 国 庫 補 助 金       | 91,325,098     |
| 支払利息及び企業債取扱諸費 | 281,445,298    | 一 般 会 計 負 担 金   | 3,816,784,000  |
| 長期前払消費税償却     | 168,031,013    | 資 本 費 繰 入 収 益   | 1,802,313,000  |
| 雑 損 失         | 1,391,024,858  | 長 期 前 受 金 戻 入   | 275,615,213    |
| 特 別 損 失       | 235,915,452    | そ の 他 医 業 外 収 益 | 1,512,391,866  |
| そ の 他 特 別 損 失 | 235,915,452    | 特 別 利 益         | 334,883,000    |
|               |                | 当 年 度 純 損 失     | 656,319,165    |
| 計             | 39,339,069,585 | 計               | 39,339,069,585 |

第2図 令和元年度損益図



## 令和元年度決算の状況

**第4表**

経営状況の推移

(単位 千円)

| 区 分           | 平成27年度     | 平成28年度     | 平成29年度     | 平成30年度     | 令和元年度      |
|---------------|------------|------------|------------|------------|------------|
| 事業収益(A)       | 33,228,461 | 37,538,378 | 39,101,088 | 39,192,312 | 38,682,750 |
| うち一般会計負担金(B)  | 5,632,337  | 6,999,323  | 7,114,666  | 6,909,787  | 5,972,936  |
| 事業費用(C)       | 34,552,102 | 38,120,535 | 40,048,260 | 40,908,710 | 39,339,069 |
| 当年度純損益(A)-(C) | △1,323,641 | △582,157   | △947,172   | △1,716,398 | △656,319   |

備考 △印は、損失額を示す。

**4 資本的収入及び支出**

令和元年度の資本的収支は第7表のとおりであり、資本的収入3,829,493,700円に対し、資本的支出が5,347,716,113円となっています。

なお、資本的収入額が資本的支出額に不足する額1,518,222,413円は、当年度分損益勘定留保資金599,080,391円で補填し、長期借入金919,142,022円で措置しました。

**第5表**

令和元年度資本的収支

収入

(単位 円)

| 区 分        | 予 算 額         | 決 算 額         | 決 算 増 減     |
|------------|---------------|---------------|-------------|
| 第1款 資本的収入  | 3,888,732,000 | 3,829,493,700 | △59,238,300 |
| 第1項 企業債    | 1,961,900,000 | 1,911,400,000 | △50,500,000 |
| 第2項 他会計負担金 | 1,901,331,000 | 1,901,331,000 | 0           |
| 第3項 雑収入    | 25,501,000    | 16,762,700    | △8,738,300  |

備考 △印は、減額を示す。

支出

(単位 円)

| 区 分        | 予 算 額         | 決 算 額         | 翌年度繰越額 | 不 用 額      |
|------------|---------------|---------------|--------|------------|
| 第1款 資本的支出  | 5,425,213,152 | 5,347,716,113 | 0      | 77,497,039 |
| 第1項 建設改良費  | 455,125,152   | 442,391,752   | 0      | 12,733,400 |
| 第2項 資産購入費  | 2,375,566,000 | 2,310,804,035 | 0      | 64,761,965 |
| 第3項 企業債償還金 | 2,594,522,000 | 2,594,520,326 | 0      | 1,674      |

**(5) 財政状況**

令和2年3月31日現在における財政状況は、第8表及び第3図のとおりです。

令和元年度決算の状況

第6表

貸借対照表  
(令和2年3月31日現在)

(単位 円)

| 借方        |                | 貸方                  |                |
|-----------|----------------|---------------------|----------------|
| 科目        | 金額             | 科目                  | 金額             |
| 固定資産      | 42,797,680,219 | 固定負債                | 34,675,340,449 |
| 有形固定資産    | 40,866,112,764 | 企業債                 | 26,954,585,673 |
| 土地        | 5,700,068,085  | 建設改良費等の財源に充てるための企業債 | 23,954,585,673 |
| 建物        | 26,695,901,007 | 他会計借入金              | 3,000,000,000  |
| 構築物       | 1,708,376,939  | リース債務               | 1,149,206,763  |
| 機械備品      | 4,897,148,876  | 引当金                 | 6,571,548,013  |
| 車両        | 18,271,228     | 退職給付引当金             | 6,571,548,013  |
| リース資産     | 1,835,296,629  | 流動負債                | 8,376,648,231  |
| その他有形固定資産 | 11,050,000     | 企業債                 | 2,661,418,205  |
| 無形固定資産    | 13,599,180     | 建設改良費等の財源に充てるための企業債 | 2,661,418,205  |
| 電話加入権     | 5,301,880      | リース債務               | 787,511,314    |
| その他無形固定資産 | 8,297,300      | 未払金                 | 3,538,374,568  |
| 投資その他の資産  | 1,917,968,275  | 引当金                 | 1,154,738,237  |
| 長期前払消費税   | 1,910,839,796  | 賞与引当金               | 966,983,237    |
| その他投資     | 7,128,479      | 法定福利費引当金            | 187,755,000    |
| 流動資産      | 5,783,268,053  | その他流動負債             | 234,605,907    |
| 現金・預金     | 709,150,407    | 繰延収益                | 5,000,950,351  |
| 未収金       | 4,889,076,077  | 長期前受金               | 10,216,301,814 |
| 貯蔵品       | 184,836,609    | 受贈財産評価額             | 497,414,882    |
| 前払費用      | 204,960        | 国庫補助金               | 3,017,139,587  |
|           |                | 他会計負担金              | 4,494,965,599  |
|           |                | その他長期前受金            | 2,206,781,746  |
|           |                | 長期前受金収益化累計額         | △5,215,351,463 |
|           |                | 資本金                 | 46,110,006,670 |
|           |                | 剰余金                 | 1,027,903,297  |
|           |                | 資本剰余金               | 1,027,903,297  |
|           |                | 受贈財産評価額             | 13,589,267     |
|           |                | 国庫補助金               | 744,000        |
|           |                | その他資本剰余金            | 1,013,570,030  |
|           |                | 欠損金                 | 46,609,900,726 |
|           |                | 当年度未処理欠損金           | 46,609,900,726 |
| 計         | 48,580,948,272 | 計                   | 48,580,948,272 |

備考 貸方の合計額は、欠損金が生じているため、固定負債、流動負債、繰延収益、資本金及び剰余金の合計から欠損金を差し引いた額である。

# 令和元年度決算の状況

第3図 貸借対照図  
(令和2年3月31日現在)

| 資 産 |                                    | 負 債 ・ 資 本                           |                                    |
|-----|------------------------------------|-------------------------------------|------------------------------------|
| 資 産 | 固 定 資 産                            | 有形固定資産<br>40,866,112,764円<br>84.12% | 負 債                                |
|     |                                    | 無形固定資産<br>13,599,180円 0.03%         | 固定負債<br>34,675,340,449円<br>71.38%  |
|     |                                    | 投資その他の資産<br>1,917,968,275円 3.95%    | 債                                  |
|     | 流 動 資 産                            | 流動負債<br>8,376,648,231円<br>17.24%    | 繰延収益<br>5,000,950,351円 10.29%      |
|     | 欠 損 金<br>46,609,900,726円<br>95.94% | 資 本                                 | 資 本 金<br>46,110,006,670円<br>94.91% |
|     |                                    |                                     | 資本剰余金<br>1,027,903,297円<br>2.12%   |
|     |                                    |                                     | 剰余金                                |

- 備考 1 負債・資本の合計は、欠損金が生じているため、負債・資本金及び剰余金の合計から欠損金を差し引いた48,580,948,272円（資産の合計と一致）になる。  
2 図中の構成比は、この48,580,948,272円に対する比率を示す。