

平成16年度決算の状況

(1) 総括事項

平成16年度においては、がんセンター、城山病院、愛知病院、尾張病院及び小児保健医療総合センターの5病院を運営しました。

入院患者延べ477,172人、外来患者延べ454,376人に診療を行いました。

その結果、事業収益は29,567,566,205円、事業費用は32,473,408,677円となり、2,905,842,472円の当年度純損失となっています。

(2) 患者診療状況

平成16年度の入院患者診療状況は、第1表のとおり一般延べ343,220人（稼働病床利用率81.0パーセント）精神延べ113,634人（稼働病床利用率96.7パーセント）及び結核延べ20,318人（稼働病床利用率55.7パーセント）を診療しました。

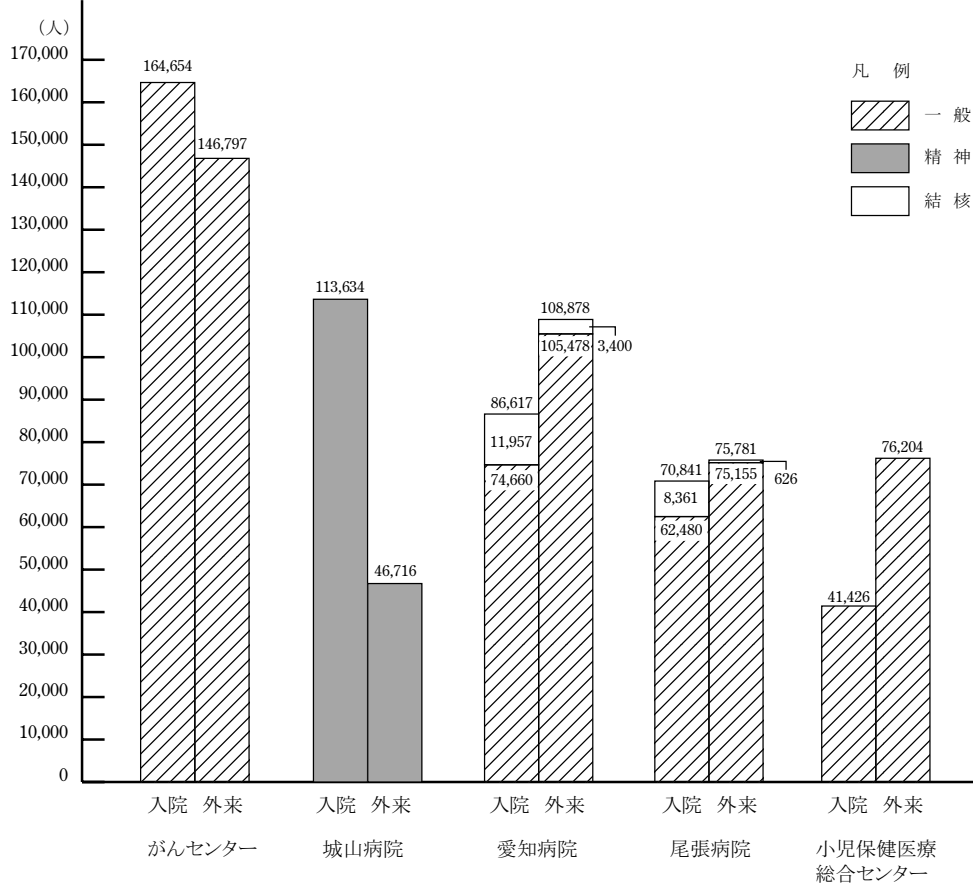
また、外来患者診療状況は、第1表のとおり一般延べ403,634人、精神延べ46,716人及び結核延べ4,026人を診療しました。

なお、平成16年度の病院別の患者状況及び患者状況の年度別推移は、それぞれ第1図、第2図のとおりです。

第1表 患者診療状況

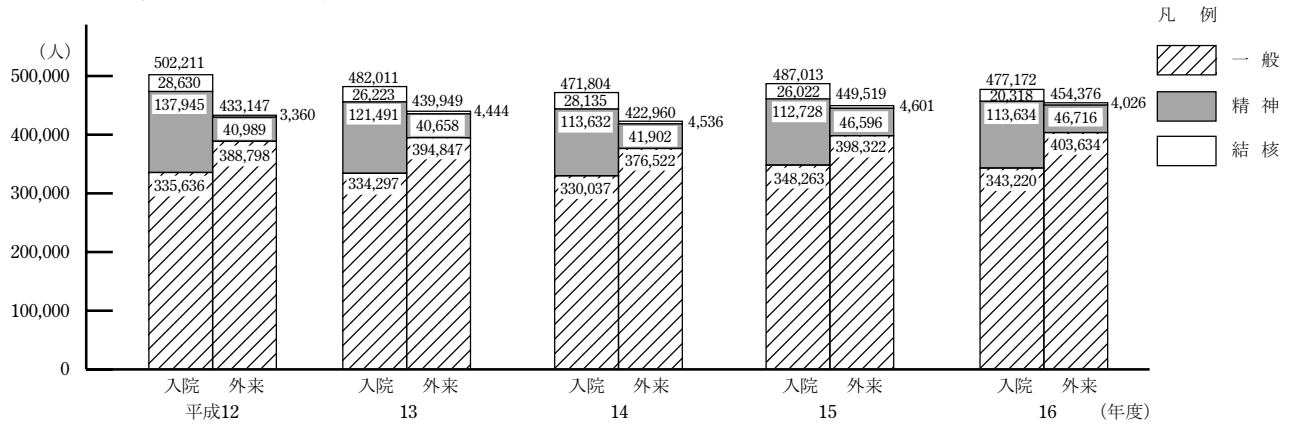
区 分		入 院	外 来
		平 成 16 年 度	平 成 16 年 度
一 般	延 べ 人 員	343,220 ^人	403,634 ^人
	1日平均人員	940.3	1,661.1
精 神	延 べ 人 員	113,634	46,716
	1日平均人員	311.3	192.2
結 核	延 べ 人 員	20,318	4,026
	1日平均人員	55.7	16.6
計	延 べ 人 員	477,172	454,376
	1日平均人員	1,307.3	1,869.9

第1図 平成16年度病院別患者状況

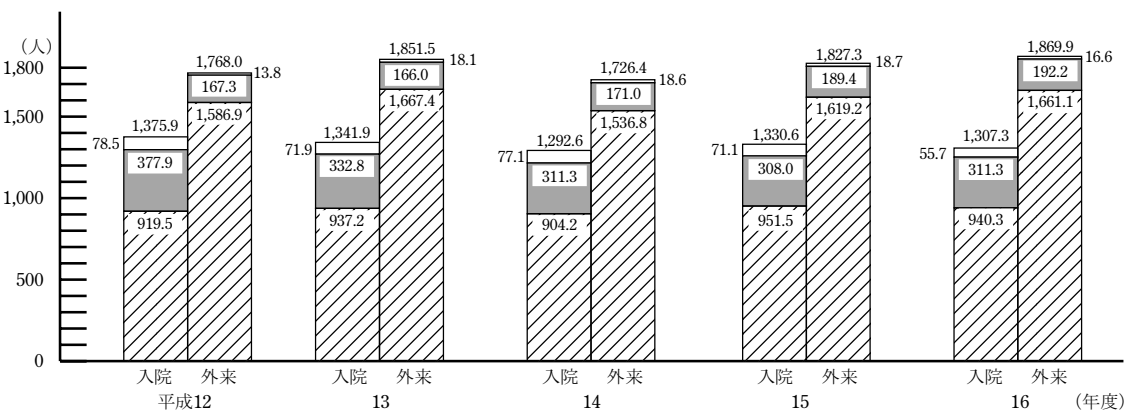


第2図 患者状況の年度別推移

入院・外来患者延べ数



1日平均患者数



(3) 収益的収入及び支出

平成16年4月1日から平成17年3月31日までの期間の事業収益29,614,941,557円（うち一般会計負担金6,615,016,000円）＜29,567,566,205円＞に対し、事業費用32,516,154,257円＜32,473,408,677円＞で、差引き2,901,212,700円＜2,905,842,472円＞の純損失となっています。

また、前年度からの繰越欠損金は26,334,971,524円ですが、これに、当年度純損失2,905,842,472円を加えた当年度未処理欠損金は29,240,813,996円となっています。

なお、平成16年度県立病院事業決算の状況は、次のとおりです。

（注）＜ ＞は、消費税及び地方消費税を除いた金額

ア 収入

区 分	予 算 額	決 算 額	決 算 増 減
第1款 病院事業収益	31,694,297,000 ^円	29,614,941,557 ^円	2,079,355,443 ^円
第1項 医業収益	26,783,798,000	24,724,459,262	2,059,338,738
第2項 医業外収益	4,854,228,000	4,787,315,865	66,912,135
第3項 特別利益	56,271,000	103,166,430	46,895,430

備考 印は、減額を示す。

イ 支出

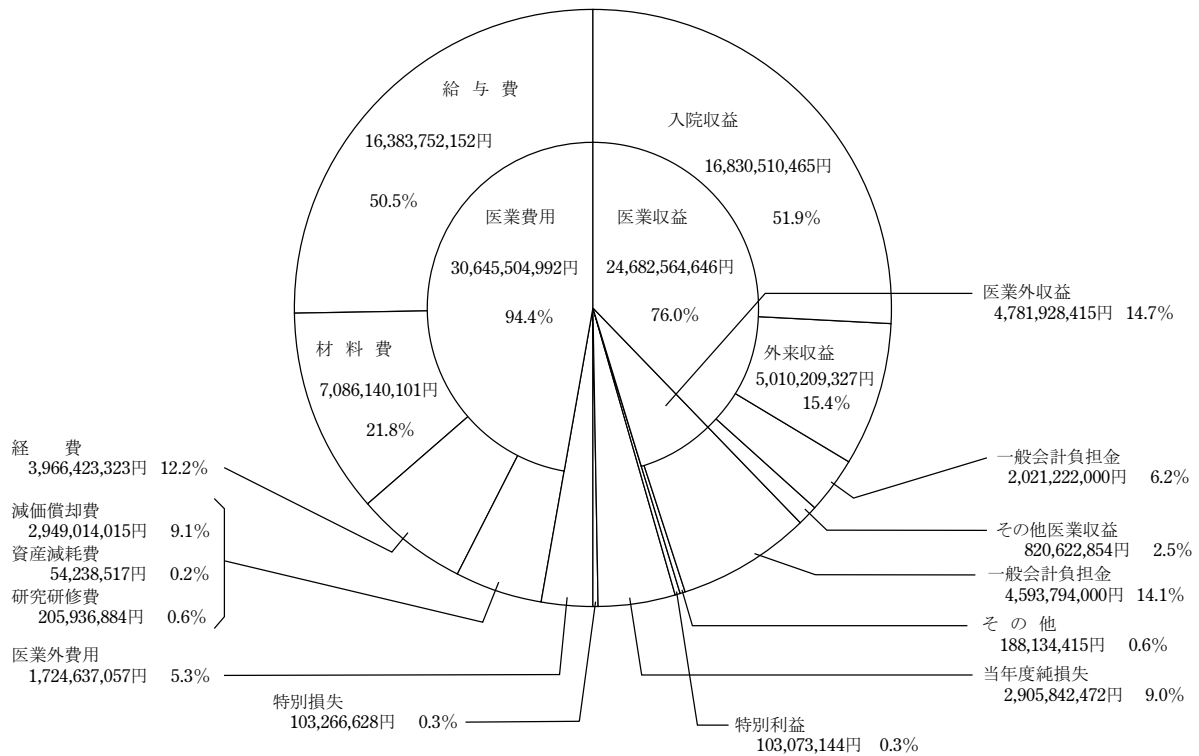
区 分	予 算 額	決 算 額	不 用 額
第1款 病院事業費用	34,476,853,000 ^円	32,516,154,257 ^円	1,960,698,743 ^円
第1項 医業費用	33,106,426,000	31,177,651,812	1,928,774,188
第2項 医業外費用	1,254,050,000	1,233,635,817	20,414,183
第3項 特別損失	106,377,000	104,866,628	1,510,372
第4項 予備費	10,000,000	0	10,000,000

ウ 損益計算書

（平成16年4月1日から平成17年3月31日まで）

借 方		貸 方	
科 目	金 額	科 目	金 額
医業費用	30,645,504,992 ^円	医業収益	24,682,564,646 ^円
給与費	16,383,752,152	入院収益	16,830,510,465
材料費	7,086,140,101	外来収益	5,010,209,327
経費	3,966,423,323	一般会計負担金	2,021,222,000
減価償却費	2,949,014,015	その他医業収益	820,622,854
資産減耗費	54,238,517	医業外収益	4,781,928,415
研究研修費	205,936,884	受取利息配当金	128,765
医業外費用	1,724,637,057	一般会計負担金	4,593,794,000
支払利息及び企業債取扱諸費	961,928,128	国庫補助金	29,504,880
繰延勘定償却	239,226,173	患者外給食収益	8,729,292
患者外給食材料費	4,989,646	その他医業外収益	149,771,478
雑損失	518,493,110	特別利益	103,073,144
特別損失	103,266,628	固定資産売却益	103,073,144
固定資産除却損	103,266,628	当年度純損失	2,905,842,472
計	32,473,408,677	計	32,473,408,677

工 平成16年度損益図



オ 経営状況の推移

(単位 千円)

区分	平成12年度	平成13年度	平成14年度	平成15年度	平成16年度
事業収益(A)	27,974,030	(27,246,670) 28,229,797	(27,000,548) 28,437,532	(26,797,123) 29,083,945	(25,607,290) 29,567,566
うち一般会計負担金(B)	7,437,851	(6,762,104) 7,567,671	(6,681,440) 7,570,698	(5,829,428) 6,525,182	(5,213,253) 6,615,016
事業費用(C)	28,047,221	(28,100,554) 29,128,933	(28,189,173) 30,288,887	(27,454,494) 31,558,592	(27,675,329) 32,473,408
当年度純損益(A) - (C)	73,191	(853,884) 899,136	(1,188,625) 1,851,355	(657,371) 2,474,647	(2,068,039) 2,905,842
実質損益(A) - (B) - (C)	7,511,042	(7,615,988) 8,466,807	(7,870,065) 9,422,053	(6,486,799) 8,999,829	(7,281,292) 9,520,858

備考 1 印は、損失額を示す。

2 () は、小児保健医療総合センターを除く4病院の合計である。

(4) 資本的収入及び支出

平成16年度の資本的収支は第2表のとおりですが、収入は、企業債743,000,000円(平成15年度許可済企業債528,000,000円を含む。)一般会計からの負担金926,867,000円、国庫補助金26,250,000円及び雑収入7,833,570円です。これに対し、支出は1,900,861,380円で、収入額(過年度の支出の財源に充当した額528,000,000円を除く。)と比較して、724,910,810円の財源不足を生じていますが、このうち639,910,810円は、当年度分損益勘定留保資金39,910,810円及び過年度分留保資金600,000,000円で補てんしました。なお、残額85,000,000円は、平成17年度に、平成16年度許可済企業債で措置しました。

支出の内容は、改良工事等の建設改良費が1,092,000円、医療器械等の資産購入費が509,466,659円、企業債償還金が1,390,302,721円となっています。

第2表
収入

平成16年度資本的収支

区分	当年度予算額	前年度繰越額	合計	決算額	決算増減
第1款 資本的収入	1,261,192,000	528,000,000	1,789,192,000	1,703,950,570	85,241,430
第1項 企業債	300,000,000	528,000,000	828,000,000	743,000,000	85,000,000
第2項 他会計負担金	926,867,000	0	926,867,000	926,867,000	0
第3項 国庫支出金	26,250,000	0	26,250,000	26,250,000	0
第4項 雑収入	8,075,000	0	8,075,000	7,833,570	241,430

備考 印は、減額を示す。

支出

区 分	当年度予算額	決算額	不用額
第1款 資本的支出	1,954,907,000	1,900,861,380	54,045,620
第1項 建設改良費	1,129,000	1,092,000	37,000
第2項 資産購入費	563,472,000	509,466,659	54,005,341
第3項 企業債償還金	1,390,306,000	1,390,302,721	3,279

(5) 財政状況

平成17年3月31日現在における財政状況は、第3表及び第3図のとおりです。

第3表 貸借対照表
(平成17年3月31日現在)

借 方		貸 方	
科 目	金 額	科 目	金 額
固 定 資 産	53,597,710,242	流 動 負 債	2,876,888,243
有 形 固 定 資 産	53,328,438,863	未 払 金	2,787,524,010
土 地	5,757,395,070	そ の 他 流 動 負 債	89,364,233
建 物	39,638,402,051	資 本 金	76,976,821,259
構 築 物	1,721,662,010	自 己 資 本 金	46,109,204,895
器 械 備 品	6,182,761,488	借 入 資 本 金	30,867,616,364
車 両	6,435,769	企 業 債	30,867,616,364
放 射 性 同 位 元 素	1,438,300	剰 余 金	11,412,282,124
建 設 仮 勘 定	1,040,000	資 本 剰 余 金	11,412,282,124
そ の 他 有 形 固 定 資 産	19,304,175	受 贈 財 産 評 価 額	848,412,085
無 形 固 定 資 産	269,271,379	国 庫 補 助 金	1,446,004,238
電 話 加 入 権	5,301,880	そ の 他 資 本 剰 余 金	9,117,865,801
そ の 他 無 形 固 定 資 産	263,969,499		
流 動 資 産	6,968,314,909		
現 金 ・ 預 金	2,328,494,898		
未 収 金	4,569,576,946		
貯 蔵 品	67,243,065		
そ の 他 流 動 資 産	3,000,000		
繰 延 勘 定	1,459,152,479		
控 除 対 象 外 消 費 税 額	1,279,865,279		
開 発 費	179,287,200		
欠 損 金	29,240,813,996		
当 年 度 未 処 理 欠 損 金	29,240,813,996		
計	91,265,991,626	計	91,265,991,626

備考 有形固定資産減価償却累計額 42,163,599,029円

第 3 図 貸 借 対 照 図
(平成17年3月31日現在)

資 産			負 債 ・ 資 本			
資 産	固 定 資 産	有形固定資産 53,328,438,863円 58.4%	負 債	資 本	流動負債 2,876,888,243円 3.2%	
		無形固定資産 269,271,379円 0.3%			本	自己資本金 46,109,204,895円 50.5%
		流動資産 6,968,314,909円 7.6%		金		借入資本金 30,867,616,364円 33.8%
		繰延勘定 1,459,152,479円 1.6%				本
	欠損金 29,240,813,996円 32.1%	剰 余 金				