

## 平成17年度決算の状況

## (1) 総括事項

平成17年度においては、県立病院経営改善行動計画（平成17年3月策定）に基づき、高度な医療の提供と経営の健全化に取り組むため、愛知病院をがんセンターに統合し、尾張病院の名称を循環器呼吸器病センターに改めるなど病院の機能特化を進めました。

## (2) 患者診療状況

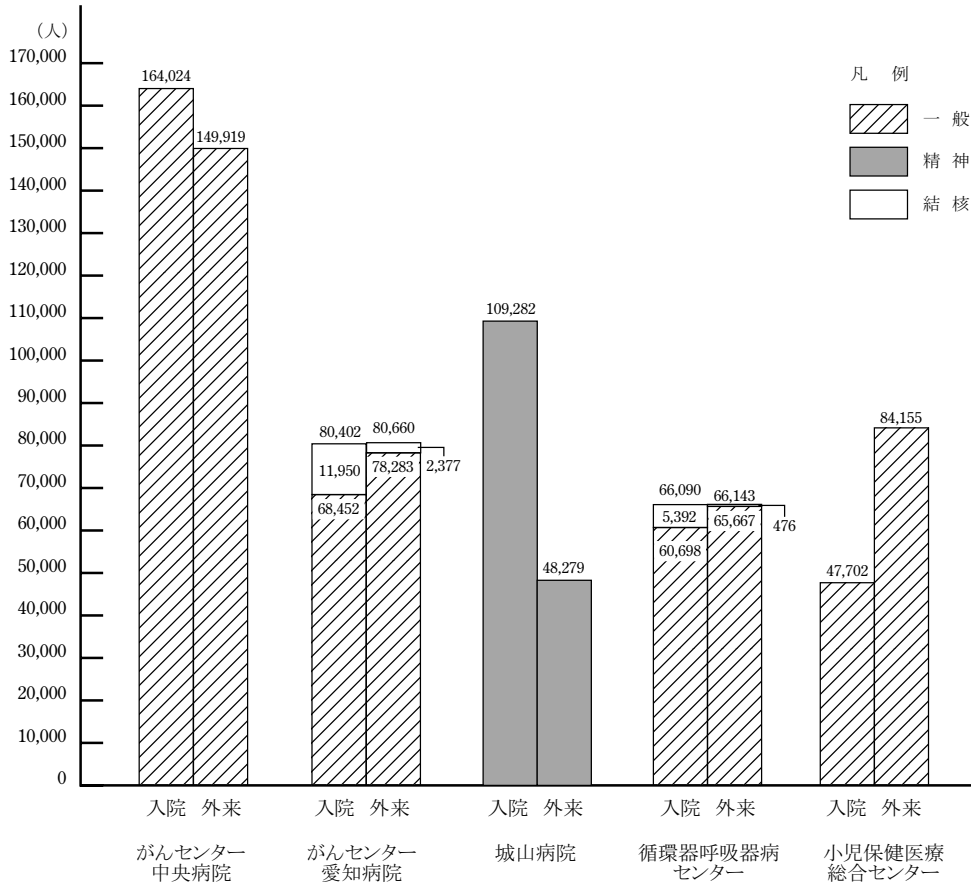
平成17年度の患者診療状況については、第1表のとおりであり、入院延べ患者467,500人及び外来延べ患者429,156人を診療しました。

なお、平成17年度の病院別患者状況については第1図のとおりであり、患者状況の年度別推移については第2図のとおりです。

第1表 患者診療状況

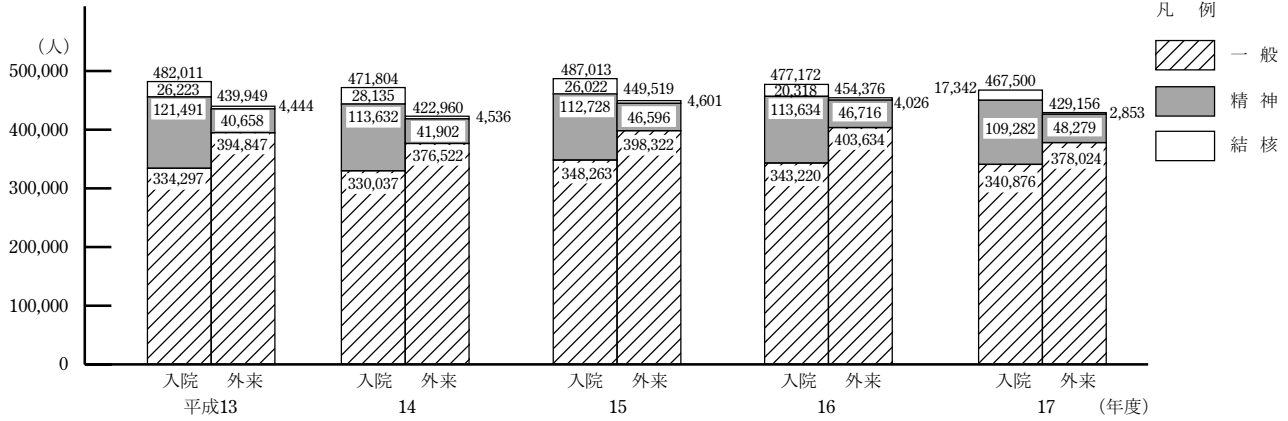
区 分	入 院		外 来	
	平 成 17 年 度		平 成 17 年 度	
一 般	延 べ 人 員	340,876 <sup>人</sup>	延 べ 人 員	378,024 <sup>人</sup>
	1日平均人員	933.9	1日平均人員	1,549.2
精 神	延 べ 人 員	109,282	延 べ 人 員	48,279
	1日平均人員	299.4	1日平均人員	197.9
結 核	延 べ 人 員	17,342	延 べ 人 員	2,853
	1日平均人員	47.5	1日平均人員	11.7
計	延 べ 人 員	467,500	延 べ 人 員	429,156
	1日平均人員	1,280.8	1日平均人員	1,758.8

第1図 平成17年度病院別患者状況

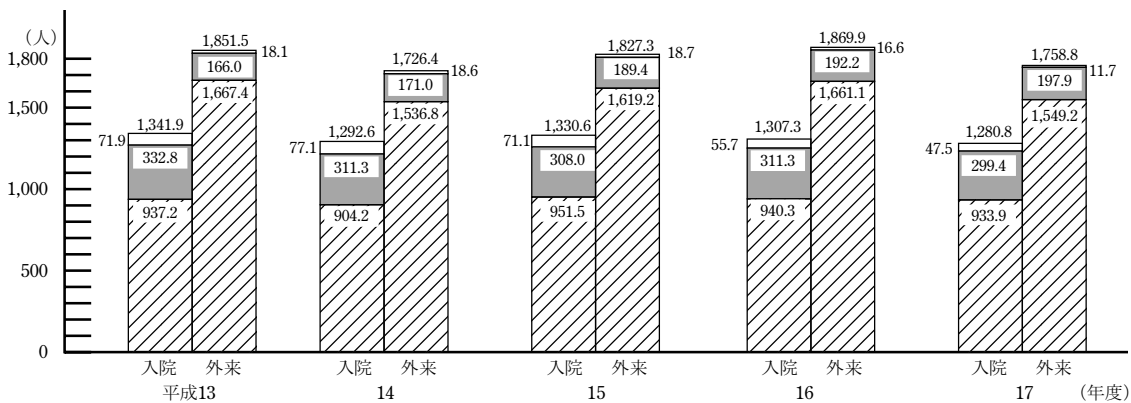


第2図 患者状況の年度別推移

入院・外来延べ患者数



1日平均患者数



## (3) 収益的収入及び支出

平成17年度においては、病院事業収益30,506,685,976円(30,456,535,482円)に対し、病院事業費は32,273,678,377円(32,230,494,464円)で、差引き1,773,958,982円の純損失となりました。

また、前年度からの繰越欠損金は29,240,813,996円で、これに、当年度純損失1,773,958,982円を加えた当年度未処理欠損金は31,014,772,978円となっています。

(注)( )は、消費税及び地方消費税を除いた額

平成17年度県立病院事業会計決算の状況は、次のとおりです。

## ア 収入

区 分	予 算 額	決 算 額	決 算 増 減
第1款 病院事業収益	32,425,258,000 <sup>円</sup>	30,506,685,976 <sup>円</sup>	1,918,572,024 <sup>円</sup>
第1項 医業収益	27,702,076,000	25,817,135,641	1,884,940,359
第2項 医業外収益	4,723,182,000	4,689,550,335	33,631,665

備考 印は、減額を示す。

## イ 支出

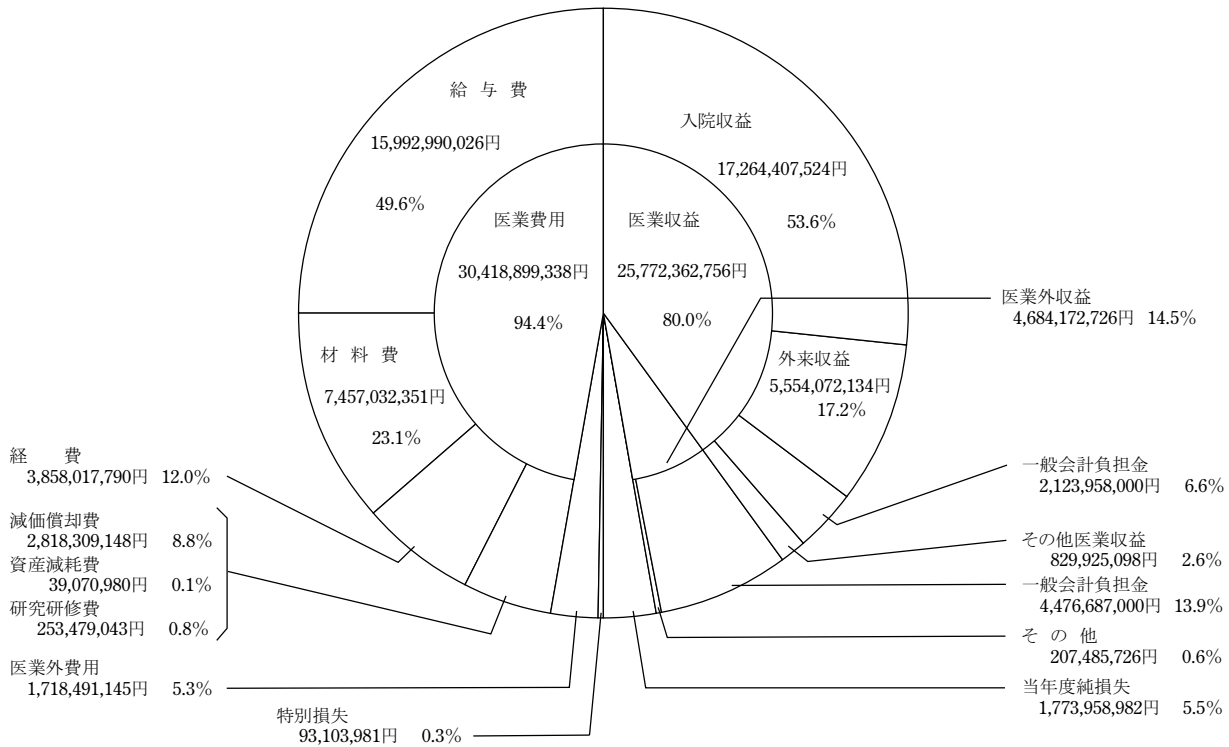
区 分	予 算 額	決 算 額	不 用 額
第1款 病院事業費	34,584,070,000 <sup>円</sup>	32,273,678,377 <sup>円</sup>	2,310,391,623 <sup>円</sup>
第1項 医業費用	33,280,650,000	30,994,134,253	2,286,515,747
第2項 医業外費用	1,200,316,000	1,186,440,143	13,875,857
第3項 特別損失	93,104,000	93,103,981	19
第4項 予備費	10,000,000	0	10,000,000

## ウ 損益計算書

(平成17年4月1日から平成18年3月31日まで)

借 方		貸 方	
科 目	金 額	科 目	金 額
医業費用	30,418,899,338 <sup>円</sup>	医業収益	25,772,362,756 <sup>円</sup>
給与費	15,992,990,026	入院収益	17,264,407,524
材料費	7,457,032,351	外来収益	5,554,072,134
経費	3,858,017,790	一般会計負担金	2,123,958,000
減価償却費	2,818,309,148	その他医業収益	829,925,098
資産減耗費	39,070,980	医業外収益	4,684,172,726
研究研修費	253,479,043	受取利息配当金	222,174
医業外費用	1,718,491,145	一般会計負担金	4,476,687,000
支払利息及び企業債取扱諸費	921,150,476	国庫補助金	22,088,390
繰延勘定償却	235,190,549	患者外給食収益	8,123,720
患者外給食材料費	4,649,582	その他医業外収益	177,051,442
雑損失	557,500,538	当年度純損失	1,773,958,982
特別損失	93,103,981		
固定資産除却損	93,103,981		
計	32,230,494,464	計	32,230,494,464

工 平成17年度損益図



オ 経営状況の推移

(単位 千円)

区分	平成13年度	平成14年度	平成15年度	平成16年度	平成17年度
事業収益 (A)	28,229,797	28,437,532	29,083,945	29,567,566	30,456,535
うち一般会計負担金 (B)	7,567,671	7,570,698	6,525,182	6,615,016	6,600,645
事業費用 (C)	29,128,933	30,288,887	31,558,592	32,473,408	32,230,494
当年度純損益 (A) - (C)	899,136	1,851,355	2,474,647	2,905,842	1,773,959
実質損益 (A) - (B) - (C)	8,466,807	9,422,053	8,999,829	9,520,858	8,374,604

備考 印は、損失額を示す。

(4) 資本的収入及び支出

平成17年度の資本的収支は第2表のとおりであり、収入額1,295,039,766円に対し、支出額が3,036,875,837円となっております。

なお、収入額から過年度の支出の財源に充当した85,000,000円を除いた額と支出額との差引きで生じた1,826,836,071円の不足については、過年度分留保資金1,386,836,071円で補てんし、残額440,000,000円は、平成18年度において平成17年度許可済企業債で措置しました。

第2表  
収入

平成17年度資本的収支

区分	当年度予算額	前年度繰越額	合計	決算額	決算増減
第1款 資本的収入	1,679,418,000	85,000,000	1,764,418,000	1,295,039,766	469,378,234
第1項 企業債	520,000,000	85,000,000	605,000,000	165,000,000	440,000,000
第2項 他会計負担金	1,062,706,000	0	1,062,706,000	1,062,706,000	0
第3項 国庫支出金	65,708,000	0	65,708,000	62,387,000	3,321,000
第4項 雑収入	31,004,000	0	31,004,000	4,946,766	26,057,234

備考 印は、減額を示す。

## 支出

区 分	予 算 額	決 算 額	不 用 額
第1款 資本的支出	3,219,877,000	3,036,875,837	183,001,163
第1項 建設改良費	211,040,000	200,521,394	10,518,606
第2項 資産購入費	1,351,527,000	1,179,047,081	172,479,919
第3項 企業債償還金	1,657,310,000	1,657,307,362	2,638

## (5) 財政状況

平成18年3月31日現在における財政状況は、第3表及び第3図のとおりです。

## 第3表

貸借対照表  
(平成18年3月31日現在)

借 方		貸 方	
科 目	金 額	科 目	金 額
固 定 資 産	51,983,484,741	流 動 負 債	2,940,753,527
有 形 固 定 資 産	51,714,213,362	未 払 金	2,847,137,379
土 地	5,756,780,604	そ の 他 流 動 負 債	93,616,148
建 物	37,758,024,677	資 本 金	75,485,315,672
構 築 物	1,652,388,411	自 己 資 本 金	46,110,006,670
器 械 備 品	6,520,167,209	借 入 資 本 金	29,375,309,002
車 両	5,909,986	企 業 債	29,375,309,002
放 射 性 同 位 元 素	1,438,300	剰 余 金	12,563,903,983
そ の 他 有 形 固 定 資 産	19,504,175	資 本 剰 余 金	12,563,903,983
無 形 固 定 資 産	269,271,379	受 贈 財 産 評 価 額	876,798,744
電 話 加 入 権	5,301,880	国 庫 補 助 金	1,508,391,238
そ の 他 無 形 固 定 資 産	263,969,499	そ の 他 資 本 剰 余 金	10,178,714,001
流 動 資 産	6,704,821,325	欠 損 金	31,014,772,978
現 金 ・ 預 金	2,997,485,129	当 年 度 未 処 理 欠 損 金	31,014,772,978
未 収 金	3,619,267,672		
貯 蔵 品	85,068,524		
そ の 他 流 動 資 産	3,000,000		
繰 延 勘 定	1,286,894,138		
控 除 対 象 外 消 費 税 額	1,167,369,338		
開 発 費	119,524,800		
計	59,975,200,204	計	59,975,200,204

備考 貸方の合計額は、欠損金が生じているため、流動負債、資本金及び剰余金の合計から欠損金を差し引いた額になります。

第3図 貸借対照図  
 (平成18年3月31日現在)  
 [59,975,200,204円]

資 産			負 債 ・ 資 本		
資 産	固 定 資 産	有形固定資産 51,714,213,362円 86.2%	負 債	資 本	流動負債 2,940,753,527円 4.9%
		無形固定資産 269,271,379円 0.5%			自己資本金 46,110,006,670円 76.9%
		流動資産 6,704,821,325円 11.2%	本 金	借入資本金 29,375,309,002円 49.0%	
		繰延勘定 1,286,894,138円 2.1%		資本剰余金 12,563,903,983円 20.9%	
<div style="border: 1px dashed black; padding: 5px; text-align: center;">                     欠 損 金                      31,014,772,978円                      51.7%                 </div>			剰 余 金		

- 備考 1 負債・資本合計は、欠損金が生じているため、負債、資本金及び剰余金の合計から欠損金を差し引いた59,975,200,204円（資産合計と一致）になります。
- 2 図中の構成比は、この59,975,200,204円に対する比率を示しています。