

西三河南部東医療圏 地域医療構想の現状について

1 主な医療機関の状況

令和5(2023)年4月1日現在

所在地	病院名	特定機能病院	地域医療支援病院	公的医療機関等	がん診療拠点病院※ ¹	第3次救急医療施設	第2次救急医療施設 (病院群輪番制参加病院)	災害拠点病院	周産期母子医療センター※ ²	感染症指定医療機関 (感染症病床を有する)	感染症指定医療機関 (結核病床を有する)	エイズ治療拠点病院
① 西三河南部東	岡崎市 岡崎市民病院		○	○	□	○		○	○			○
② 西三河南部東	岡崎市 藤田医科大学岡崎医療センター		○	○			○	○				
③ 西三河南部東	岡崎市 愛知医科大学メディカルセンター						○					
④ 西三河南部東	岡崎市 岡崎南病院						○					
⑤ 西三河南部東	岡崎市 宇野病院						○					
⑥ 西三河南部東	岡崎市 愛知県三河青い鳥医療療育センター			○								
⑦ 西三河南部東	岡崎市 愛知県立愛知病院			○								

※¹: ■は「都道府県がん診療連携拠点病院」、□は「地域がん診療連携拠点病院」

○は「がん診療拠点病院」を示す

※²: □は「総合周産期母子医療センター」、○は「地域周産期母子医療センター」を示す

2 病床機能報告の結果

(床)

区分	高度急性期	急性期	回復期	慢性期	休棟等	計
2022年度病床機能報告①	395	1,098	378	594	76	2,541
2025年病床必要量②	231	706	902	486		2,325
差①-②	164	392	△524	108	76	216

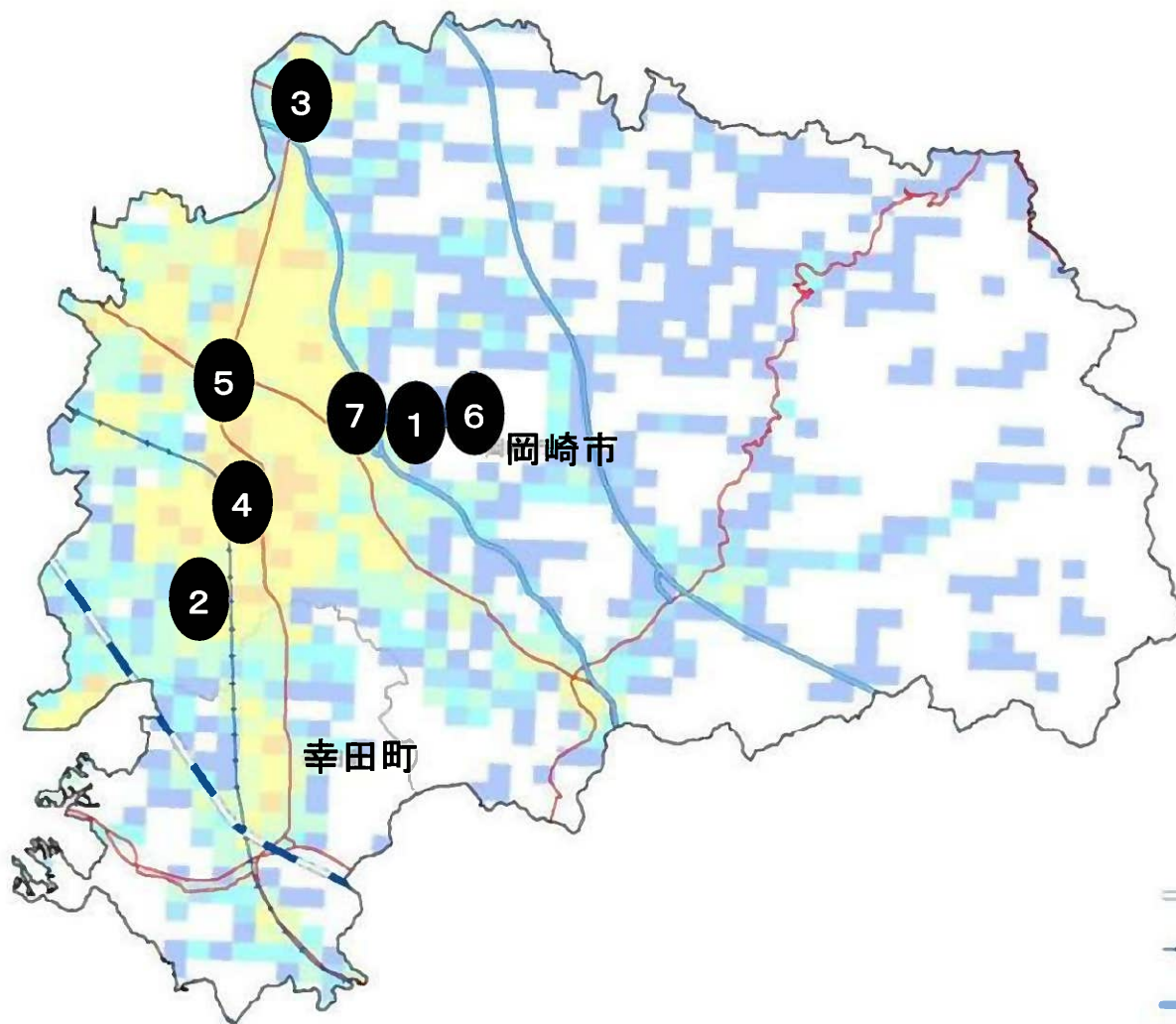
3 公立病院経営強化プラン及び公的医療機関等2025プラン提出医療機関

区分	対象医療機関数	提出医療機関数	提出率(%)
公立医療機関	1	1	100
公的医療機関	2	2	100
計	3	3	100

※公立医療機関のうち、県立愛知病院はコロナ専門病院のため対象から除いている。


※民間医療機関は、病床機能等に変更がある場合のみ公的医療機関等2025プランに準じたプランの作成を依頼している。

西三河南部東医療圏 主な医療機関の所在地

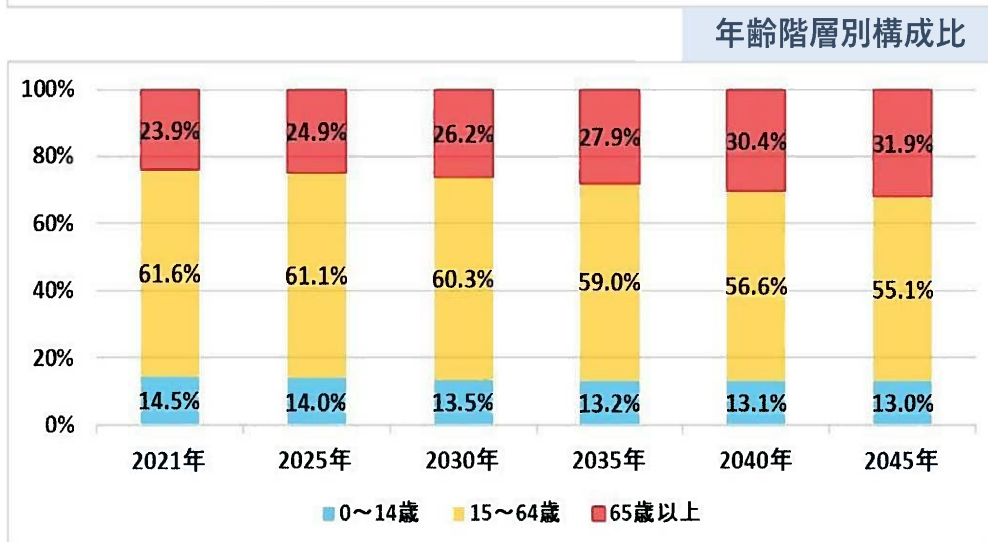
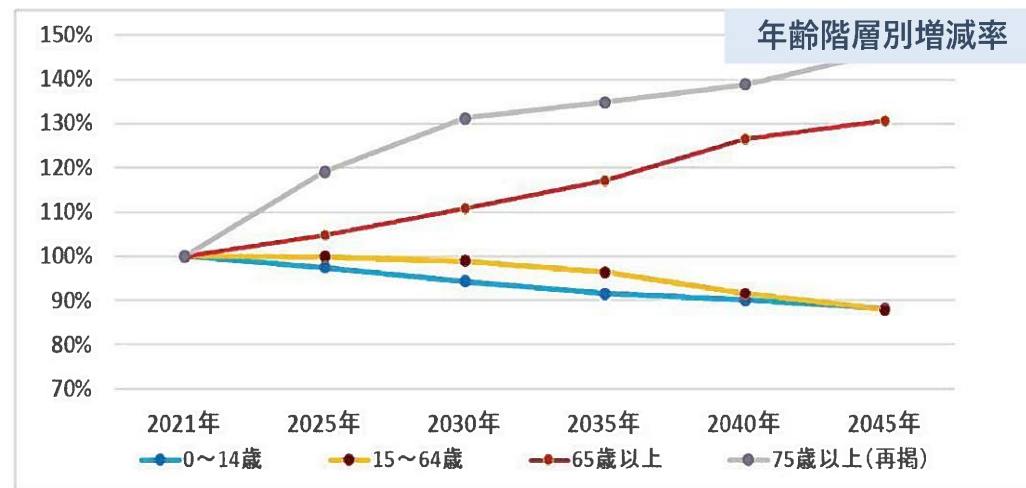
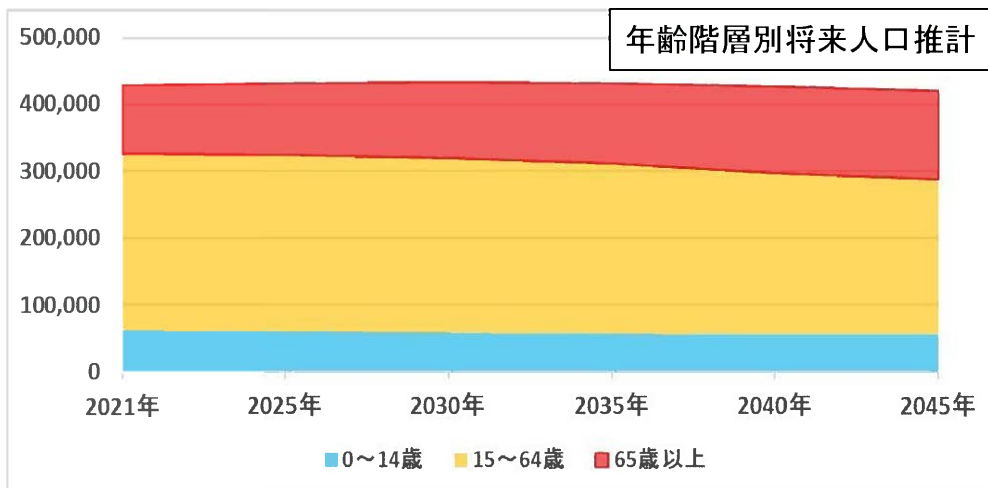


【医療機関の内訳】
 公立医療機関：2 施設
 公的医療機関：2 施設
 民間医療機関：20 施設

- 県庁所在地
- 新幹線
- JR
- 高速道路
- 国道

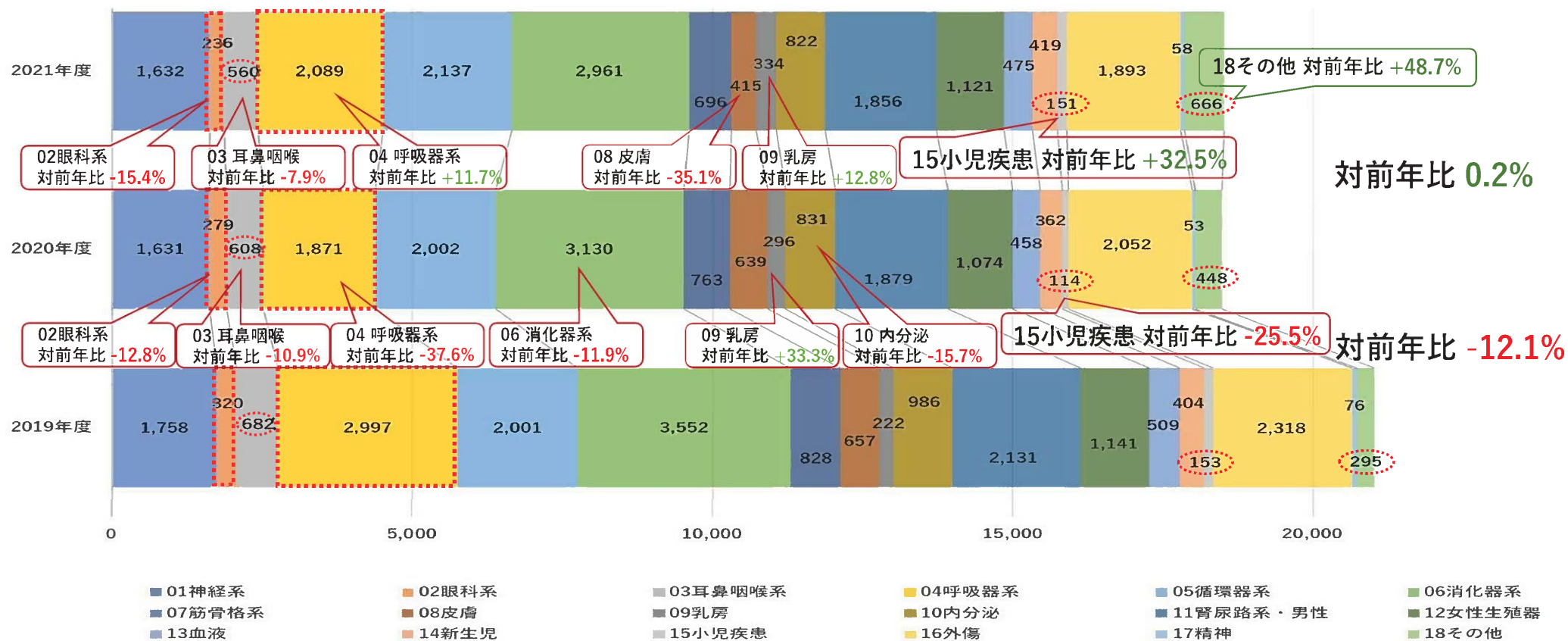


西三河南部東医療圏の将来人口推計



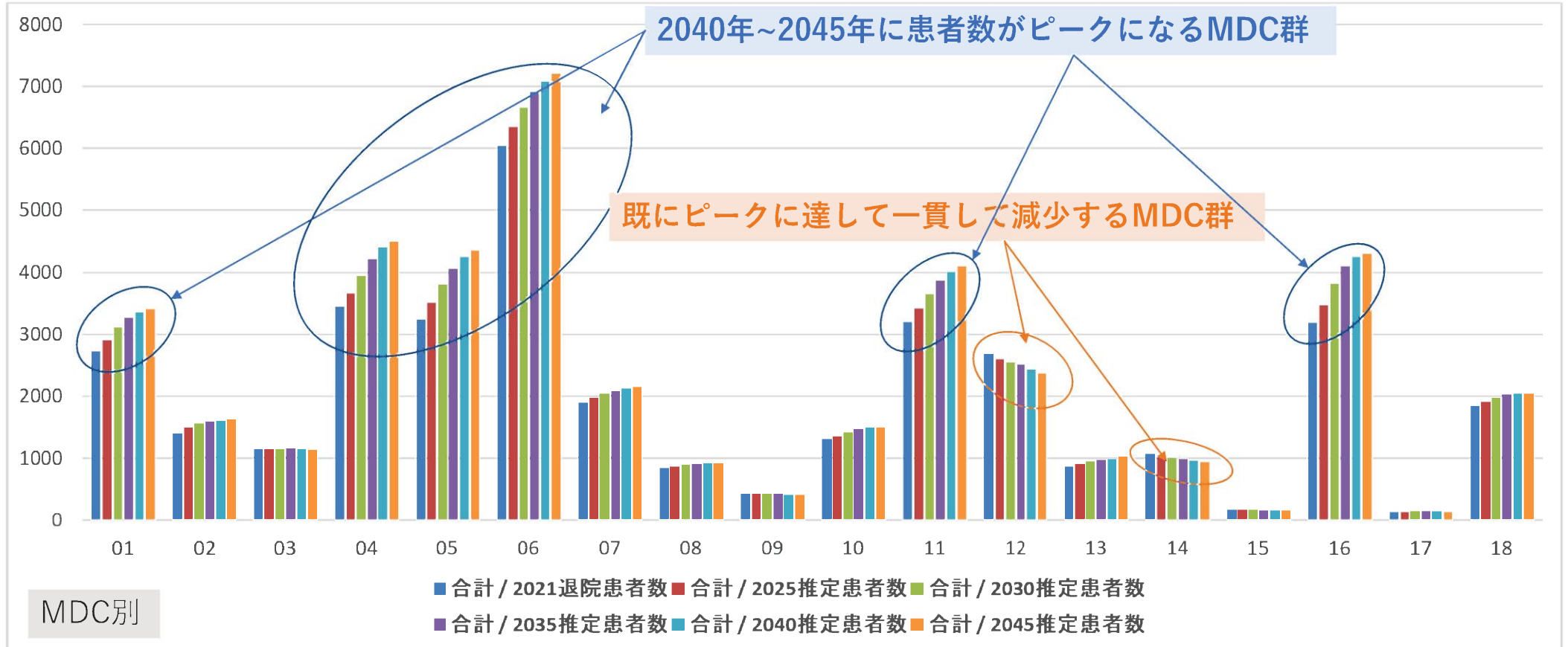
年齢階層	2021年	2025年	2030年	2035年	2040年	2045年
0~14歳	62,064	60,536	58,518	56,844	55,948	54,707
15~64歳	264,357	264,219	261,540	254,908	241,848	232,271
65歳以上	102,654	107,683	113,702	120,369	129,844	134,288
75歳以上(再掲)	51,179	61,014	67,156	69,052	71,082	74,936
総計	429,075	432,438	433,760	432,121	427,640	421,266

2019年～2021年 年度別患者数の比較



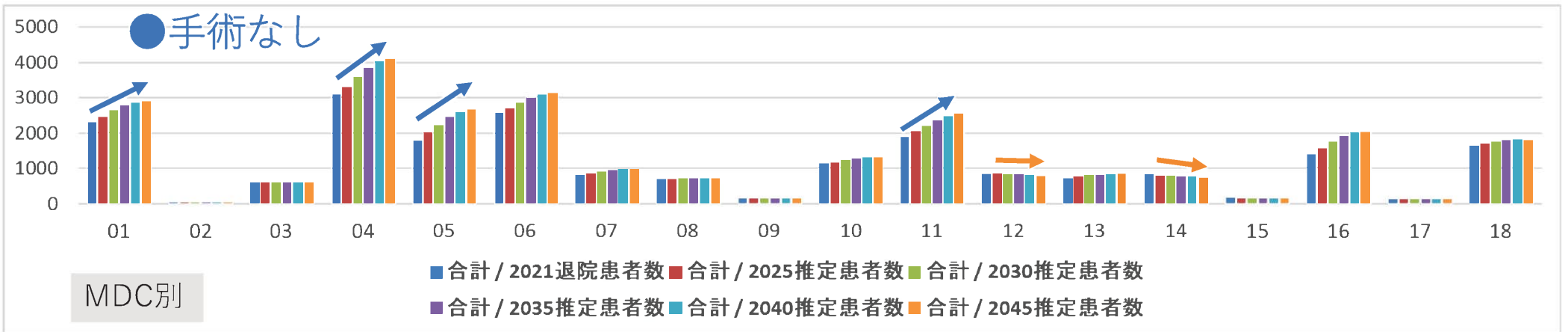
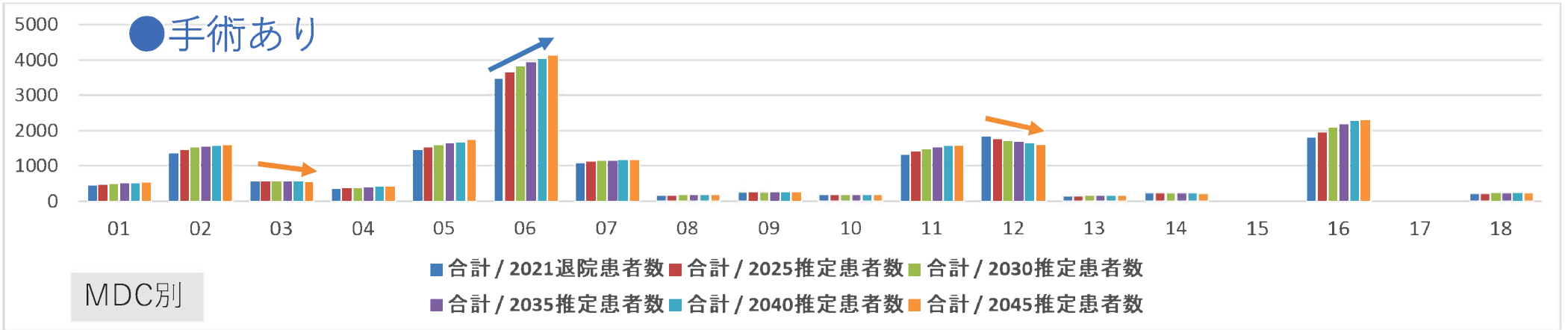
	01 神経系	02 眼科系	03 耳鼻咽喉系	04 呼吸器系	05 循環器系	06 消化器系	07 筋骨格系	08 皮膚	09 乳房	10 内分泌	11 腎・尿路系	12 女性生殖器系	13 血液	14 新生児	15 小児疾患	16 外傷	17 精神	18 その他	合計
2020年対前年比	-0.072	-0.128	-0.109	-0.376	0.000	-0.119	-0.079	-0.027	0.333	-0.157	-0.118	-0.059	-0.100	-0.104	-0.255	-0.115	-0.303	0.519	-0.121
2021年対前年比	0.001	-0.154	-0.079	0.117	0.067	-0.054	-0.088	-0.351	0.128	-0.011	-0.012	0.044	0.037	0.157	0.325	-0.077	0.094	0.487	0.002

MDC別患者推計（西三河南部東医療圏）



MDC01:神経系疾患	MDC05:循環器系疾患	MDC09:乳房の疾患	MDC13:血液・造血器・免疫臓器の疾患	MDC17:精神疾患
MDC02:眼科系疾患	MDC06:消化器系疾患、肝臓・胆道・膵臓疾患	MDC10:内分泌・栄養・代謝に関する疾患	MDC14:新生児疾患、先天性奇形	MDC18:その他
MDC03:耳鼻咽喉科系疾患	MDC07:筋骨格系疾患	MDC11:腎・尿路系疾患及び男性生殖器系疾患	MDC15:小児疾患	
MDC04:呼吸器系疾患	MDC08:皮膚・皮下組織の疾患	MDC12:女性生殖器系疾患及び産褥期疾患・異常妊娠分娩	MDC16:外傷・熱傷・中毒	

MDC別患者推計（西三河南部東医療圏）



MDC01:神経系疾患
 MDC02:眼科系疾患
 MDC03:耳鼻咽喉科系疾患
 MDC04:呼吸器系疾患

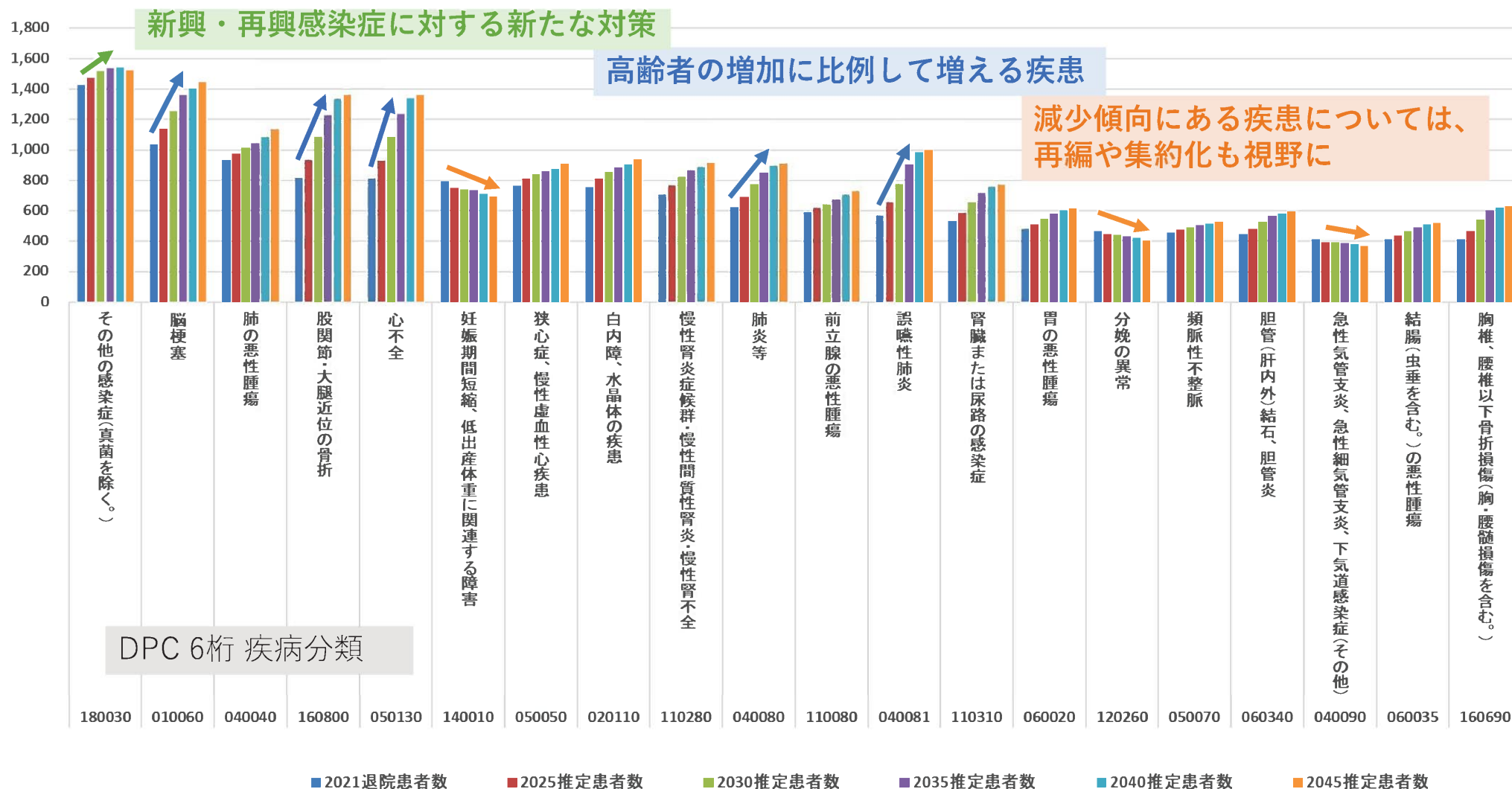
MDC05:循環器系疾患
 MDC06:消化器系疾患、肝臓・胆道・膵臓疾患
 MDC07:筋骨格系疾患
 MDC08:皮膚・皮下組織の疾患

MDC09:乳房の疾患
 MDC10:内分泌・栄養・代謝に関する疾患
 MDC11:腎・尿路系疾患及び男性生殖器系疾患
 MDC12:女性生殖器系疾患及び産褥期疾患・異常妊娠分娩

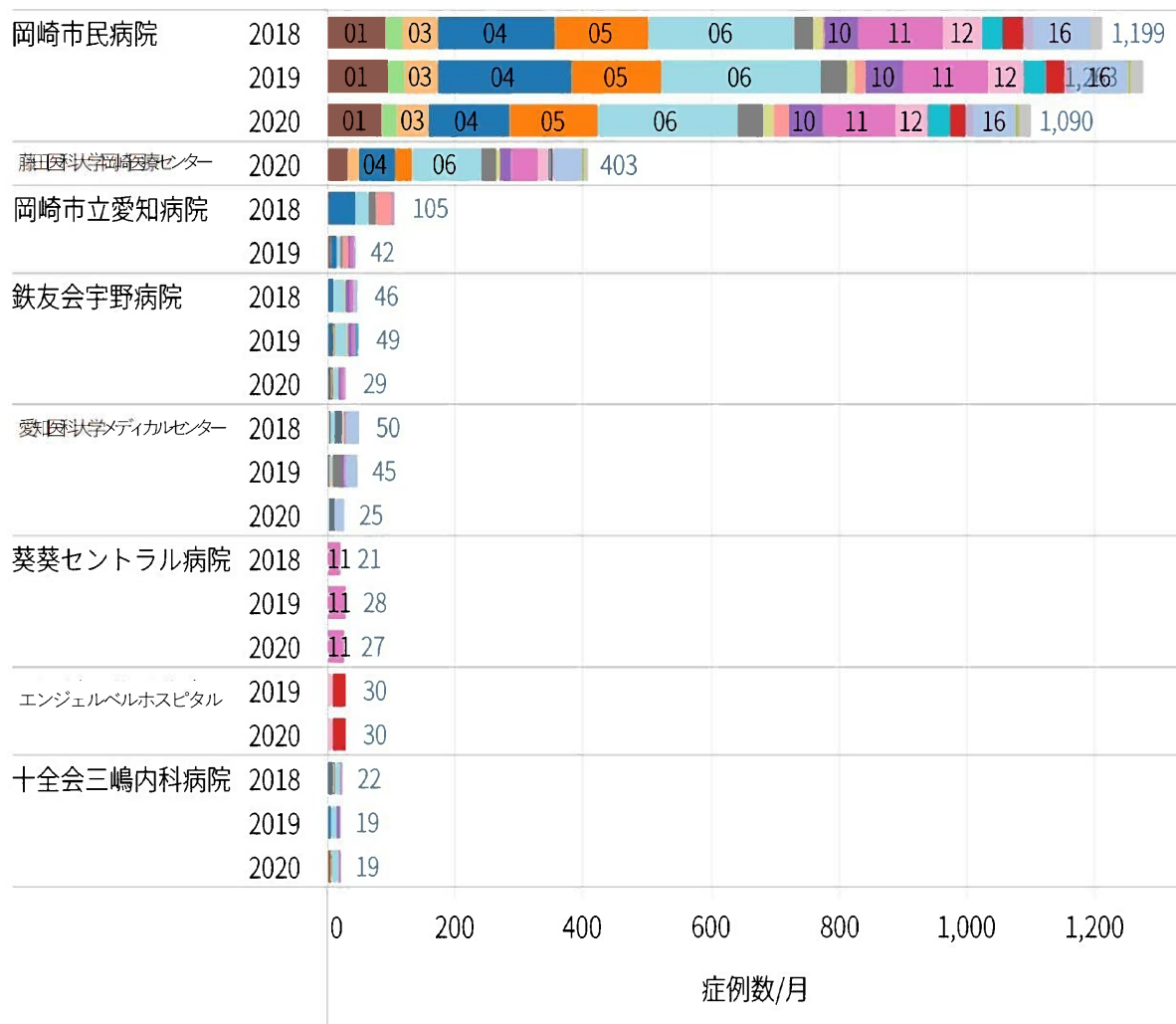
MDC13:血液・造血器・免疫臓器の疾患
 MDC14:新生児疾患、先天性奇形
 MDC15:小児疾患
 MDC16:外傷・熱傷・中毒
 MDC17:精神疾患
 MDC18:その他

疾患別患者推計（西三河南部東医療圏）

* TOP20



2018年～2020年の病院別症例数（厚生労働省DPC調査）



- 18 その他
- 17 精神疾患
- 16 外傷・熱傷・中毒
- 15 小児疾患
- 14 新生児疾患、先天性奇形
- 13 血液・造血器・免疫臓器の疾患
- 12 女性生殖器系疾患及び産褥期疾患・異常妊娠分娩
- 11 腎・尿路系疾患及び男性生殖器系疾患
- 10 内分泌・栄養・代謝に関する疾患
- 09 乳房の疾患
- 08 皮膚・皮下組織の疾患
- 07 筋骨格系疾患
- 06 消化器系疾患、肝臓・胆道・膵臓疾患
- 05 循環器系疾患
- 04 呼吸器系疾患
- 03 耳鼻咽喉科系疾患
- 02 眼科系疾患
- 01 神経系疾患

（出典：<https://public.tableau.com/app/profile/kbishikawa#!/>）

病床機能報告の変遷について

※ 2015年、2017年、2021年の病床機能報告と2025年必要量の比較
(2017年のみ国提供の定量分析結果を参考に記載)

	高度急性期					急性期					回復期					慢性期					休棟		
	2015	2017	2021	2017 (定量)	2025	2015	2017	2021	2017 (定量)	2025	2015	2017	2021	2017 (定量)	2025	2015	2017	2021	2017 (定量)	2025	2015	2017	2021
名古屋・尾張中部	6,380	5,930	5,954	2,049	2,885	8,923	8,777	7,542	8,575	8,067	1,989	2,351	3,267	6,703	7,509	4,463	4,457	3,743	4,065	3,578	501	430	566
海部	31	187	194	124	192	1,179	926	791	669	640	301	354	430	657	772	538	528	363	527	377	2	48	1
尾張東部	1,982	2,068	2,022	847	799	1,500	1,437	1,371	1,935	2,309	142	86	215	780	1,374	791	858	756	866	786	197	194	139
尾張西部	94	92	119	392	407	2,458	2,479	2,403	1,266	1,394	518	583	743	1,232	1,508	519	585	580	566	613	174	93	97
尾張北部	679	664	664	385	565	2,663	2,596	2,479	1,909	1,822	510	583	782	1,509	1,789	1,406	1,350	1,348	1,308	1,209	61	61	111
知多半島	205	251	259	656	319	2,013	1,847	1,717	797	1,108	411	578	691	1,250	1,209	502	494	492	595	674	130	315	202
西三河北部	437	373	427	356	368	1,355	1,461	1,410	1,030	1,128	261	261	477	602	990	586	549	588	566	578	7	0	50
西三河南部東	545	305	499	105	231	716	1,015	981	790	706	479	340	397	705	902	551	662	594	647	486	25	57	80
西三河南部西	1,523	405	347	724	585	1,360	2,453	2,461	1,391	1,703	753	698	858	1,434	1,770	1,122	1,216	931	1,142	940	65	52	49
東三河北部	0	0	0	0	19	225	126	137	121	103	13	99	67	99	70	255	211	135	211	75	34	29	29
東三河南部	799	758	744	495	537	2,364	2,424	2,460	1,754	1,633	548	620	564	1,642	1,587	2,722	2,868	2,338	2,798	1,457	160	107	152
県全体	12,675	11,033	11,229	6,133	6,907	24,756	25,541	23,752	20,237	20,613	5,925	6,553	8,491	16,613	19,480	13,455	13,778	11,868	13,291	10,773	1,356	1,386	1,476

西三河南部東

