

付表3. 初回治療内容割合詳細 (%) : 部位別

B. 上皮内がんを含む

愛知県

2019年

部位	10D-10	集計対象数 *1	手術のみ *2		内視鏡のみ		手術 + 内視鏡		放射線のみ		薬物のみ *3		手術/内視鏡		他の組合せ		治療なし・不明
			手術のみ *2	内視鏡のみ	手術 + 内視鏡	放射線のみ	薬物のみ *3	放射線 + その他	手術 + 内視鏡	放射線 + 薬物	放射線 + その他	手術 + 内視鏡	放射線 + 薬物	放射線 + その他			
全部位	C00-C96 D00-D09	56,255	28.3	9.6	0.8	2.6	14.9	3.8	0.6	1.0	15.1	2.6	0.6	0.6	19.5		
食道	C15 D001	1,203	8.5	20.9	0.6	5.6	6.7	17.2	0.1	0.2	16.5	3.3	0.0	0.7	19.9		
大腸 (結腸・直腸) *4	C18-C20 D010-D012	10,176	34.5	23.9	2.5	0.2	4.4	0.2	0.0	0.1	19.9	0.4	0.1	0.1	13.7		
結腸 *4	C18 D010	6,765	35.7	23.2	2.7	0.2	3.8	0.1	0.0	0.1	19.2	0.1	0.1	0.1	14.8		
直腸 *4	C19-C20 D011-D012	3,411	32.1	25.2	2.2	0.3	5.4	0.4	0.1	0.2	21.3	1.0	0.1	0.1	11.7		
肺	C33-C34 D021-D022	6,752	26.2	0.0	0.0	8.1	17.7	10.5	0.1	0.3	8.3	0.8	0.0	0.2	27.7		
皮膚	C43-C44 D030-D049	1,829	85.3	0.0	0.0	0.8	0.8	0.3	0.0	1.0	1.4	0.2	0.3	9.2			
乳房	C50 D05	5,800	16.3	0.0	0.0	0.6	9.9	0.8	0.1	5.2	42.9	16.1	0.0	8.1			
乳房 (女性のみ)	C50 D05	5,759	16.3	0.0	0.0	0.6	9.9	0.8	0.1	5.2	42.9	16.2	0.0	8.1			
子宮	C53-C55 D06	2,660	58.4	1.1	0.2	2.3	2.6	5.0	0.1	1.3	15.1	3.5	0.0	10.3			
子宮頸部	C53 D06	1,699	63.5	1.7	0.3	3.0	1.6	7.7	0.1	1.8	3.3	5.0	0.0	11.7			
膀胱	C67 D090	2,293	3.8	46.2	2.2	0.4	1.3	0.5	0.0	1.2	17.8	0.9	14.1	9.4			

*1 DC0を除く総数

*2 外科的、鏡視下治療のいずれかが1:あり

*3 化学療法、内分泌療法のいずれかが1:あり

*4 粘膜炎を含む

付表4. 医療圏別、保健所別罹患数；部位別、性別

A. 上皮内がんを除く

2019年

医療圏/保健所	全部位 C00-C06 *1		胃 C16		大腸(直腸・結腸) C18-C20		結腸 C18		直腸 C19-C20		肝臓 C22		肺 C33-C34		乳房 C50		子宮 C53-C55		子宮体部 前立腺 C61									
	男	女	男	女	男	女	男	女	男	女	男	女	男	女	男	女	男	女	男	女								
愛知県	29,292	22,009	51,302	4,141	1,743	5,884	4,736	3,669	8,405	2,955	2,597	5,552	1,781	1,072	2,853	1,164	521	1,685	4,652	2,142	6,794	40	5,043	5,083	1,649	683	957	4,794
名古屋医療圏	9,331	7,388	16,720	1,293	562	1,855	1,552	1,238	2,770	984	895	1,849	578	343	921	407	161	568	1,471	759	2,230	11	1,739	1,750	562	249	311	1,525
海部医療圏	1,509	1,079	2,588	198	92	290	248	190	438	154	129	283	94	61	155	78	17	95	276	112	388	1	253	254	63	19	44	235
尾張中部医療圏	618	469	1,087	68	31	99	101	94	195	66	73	139	35	21	56	26	11	37	119	45	164	0	109	109	43	19	23	103
尾張東部医療圏	1,783	1,332	3,115	222	90	312	265	207	472	165	141	306	100	66	166	45	26	71	289	126	415	0	330	330	90	34	56	290
尾張西部医療圏	2,167	1,673	3,840	363	142	505	308	249	557	208	167	375	100	82	182	84	42	126	356	189	545	4	384	388	140	63	76	347
尾張北部医療圏	2,824	2,161	4,985	437	192	629	458	330	788	276	232	508	182	98	280	116	64	180	420	196	616	5	494	489	159	59	98	449
知多半島医療圏	2,465	1,731	4,196	312	123	435	426	306	732	261	223	484	165	83	248	111	50	161	387	166	553	4	384	388	115	45	70	391
西三河北部医療圏	1,710	1,193	2,903	273	86	359	252	182	434	149	119	268	103	63	166	65	30	95	242	86	328	4	287	291	93	37	56	291
西三河南部医療圏	2,347	1,681	4,028	359	147	506	390	310	700	239	215	454	151	95	246	77	45	122	336	160	496	5	323	328	127	59	68	404
西三河南部西医療圏	1,607	1,146	2,753	233	101	334	277	192	469	185	140	325	92	52	144	45	16	61	273	114	387	1	262	263	93	33	58	267
東三河北部医療圏	279	192	471	41	17	58	41	41	82	26	28	54	15	13	28	9	6	15	50	14	64	0	37	37	6	1	5	50
東三河南部医療圏	2,652	1,964	4,616	342	160	502	438	330	768	272	235	507	166	95	261	101	53	154	433	175	608	5	441	446	158	65	92	442
平塚保健センター	602	528	1,130	78	34	112	108	92	200	73	72	145	35	20	55	28	10	38	81	47	128	1	133	134	55	26	29	121
東保健センター	296	267	563	32	19	51	57	54	111	33	37	70	24	17	41	10	4	14	47	31	78	0	62	62	23	13	10	53
北保健センター	731	615	1,346	112	47	159	123	129	252	77	93	170	46	36	82	31	15	46	113	69	182	3	125	128	35	15	20	103
西保健センター	621	473	1,095	92	34	126	94	73	167	58	49	107	36	24	60	33	9	42	106	52	158	0	111	111	40	17	23	89
中村保健センター	610	449	1,059	63	28	91	135	67	202	82	50	132	53	17	70	31	13	44	106	60	166	0	105	105	26	11	15	79
中保健センター	271	252	523	37	16	53	37	36	73	22	30	52	15	6	21	14	9	23	41	22	63	0	66	66	19	8	10	35
昭和三保健センター	437	343	780	57	30	87	75	64	143	44	48	92	35	15	40	15	11	26	65	37	102	0	87	87	20	7	13	79
瑞穂保健センター	430	365	795	51	24	75	79	64	143	44	48	92	35	16	51	14	8	22	49	31	80	0	91	91	22	11	11	91
熱田保健センター	307	236	543	43	32	75	44	39	83	24	28	52	20	11	31	16	6	22	43	15	58	0	53	53	19	9	10	63
中川保健センター	906	660	1,566	125	42	167	132	97	229	79	71	150	53	26	79	39	12	51	174	66	240	2	145	147	55	24	31	140
港保健センター	698	496	1,194	106	47	153	116	94	210	63	65	128	53	29	82	32	10	42	117	62	179	0	110	110	36	14	22	111
南保健センター	689	524	1,213	96	42	138	111	88	199	76	66	142	35	22	57	30	11	41	139	61	200	1	108	109	37	18	19	101
守山保健センター	874	517	1,391	109	52	161	103	92	195	70	67	137	33	25	58	28	10	38	102	49	151	0	117	117	37	21	16	104
緑保健センター	677	699	1,376	127	48	175	118	111	229	79	68	147	39	43	82	41	18	59	132	61	193	2	181	183	53	21	31	143
名東保健センター	590	454	1,044	93	31	124	98	64	162	60	49	109	38	15	53	17	9	26	77	50	127	1	122	123	38	17	21	108
天白保健センター	592	510	1,102	72	36	108	102	86	188	64	65	129	38	21	59	28	6	34	79	46	125	1	123	124	47	17	30	105
豊田市保健所	1,542	1,049	2,591	251	77	328	228	166	394	133	108	241	95	58	153	57	30	87	220	69	289	3	250	253	82	32	50	266
豊橋市保健所	1,352	1,006	2,358	157	77	234	215	175	390	124	126	250	91	49	140	51	28	79	219	86	305	4	224	228	82	39	42	223
岡崎市保健所	1,468	1,045	2,513	210	90	300	259	176	435	175	128	303	84	48	132	40	15	55	250	106	356	1	232	233	88	30	57	242
一宮保健所	1,616	1,281	2,897	281	106	387	223	193	416	151	130	281	72	63	135	57	35	92	260	149	409	4	271	275	117	57	59	241
瀬戸保健所	1,783	1,332	3,115	222	90	312	265	207	472	165	141	306	100	66	166	45	26	71	289	126	415	0	330	330	90	34	56	290
半田保健所	1,143	850	1,993	147	59	206	203	140	343	123	93	222	80	41	121	56	24	80	187	92	279	1	177	178	71	26	45	172
春日井保健所	1,743	1,297	3,040	268	115	383	279	202	481	173	144	313	105	59	164	76	48	124	260	126	386	2	282	284	102	36	64	273
豊川保健所	1,300	958	2,258	185	83	268	223	155	378	148	109	257	75	46	121	50	25	75	214	89	303	1	217	218	76	26	50	219
津島保健所	1,509	1,079	2,588	198	92	290	248	190	438	154	129	263	94	61	155	78	17	95	276	112	388	1	253	254	63	19	44	235
西尾保健所	741	543	1,284	130	50	180	108	96	204	65	66	131	43	30	73	22	17	39	120	52	172	3	119	122	28	12	15	114
江南保健所	1,081	864	1,945	169	77	246	179	128	307	102	89	191	77	39	116	40	16	56	160	70	230	3	212	215	57	23	34	176
新城市保健所	279	192	471	41	17	58	41	41	82	26	28	54	15	13	28	9	6	15	50	14	64	0	37	37	6	1	5	50
知多保健所	1,322	881	2,203	165	64	229	223	166	389	138	124	262	85	42	127	55	26	81	200	74	274	3	207	210	44	19	25	219
清須保健所	1,169	861	2,030	150	67	217	186	150	336	123	110	233	63	40	103	53	18	71	215	85	300	0	222	222	66	25	40	209
衣浦東部保健所	1,913	1,383	3,296	274	117	391	324	246	570	200	172	372	124	74	198	68	29	97	261	133	394	3	271	274	115	55	60	340

*1 総数は男女別および性別不詳の合計

*2 2022年4月現在の保健所管轄で集計

付表4. 医療圏別、保健所別罹患数；部位別、性別
B. 上皮内がんを含む

2019年

医療圏/保健所	大鵬(結腸・直腸)												肺												乳房												子宮頸部																																																																																																																																																																																																																																																																																																																																																																																																																																																																																																																																																																																																																																																																																																																																																																																																																																			
	G00-C96 D00-D09						C18-C20 D010-D012						C18-D010						C19-C20 D011-D012						C33-C34 D021-D022						C50 D05						C53-C55 D06		C53 D06																																																																																																																																																																																																																																																																																																																																																																																																																																																																																																																																																																																																																																																																																																																																																																																																																																	
	男	女	男女計	男	女	男女計	男	女	男女計	男	女	男女計	男	女	男女計	男	女	男女計	男	女	男女計	男	女	男女計	男	女	男女計	男	女	男女計	男	女	男女計	男	女	男女計																																																																																																																																																																																																																																																																																																																																																																																																																																																																																																																																																																																																																																																																																																																																																																																																																																				
愛知県	32,042	25,161	57,204	5,985	4,339	10,324	3,806	3,070	6,876	2,179	1,269	3,448	4,725	2,225	6,950	42	5,810	5,852	2,670	878	3,548	1,704	565	2,269	1,642	1,237	2,879	299	227	526	183	154	337	116	73	189	283	117	400	1	298	299	96	52	148	653	548	1,201	1,201	1,201	2,402	3,483	3,483	6,966	1,950	1,533	3,483	3,403	2,399	5,802	2,164	1,644	3,808	1,244	924	2,168	2,323	1,880	4,203	357	283	640	243	191	434	114	92	206	365	200	565	428	203	631	5	562	567	303	203	506	2,681	1,974	4,655	519	352	871	325	261	586	194	91	285	390	170	560	4	443	447	199	129	328	1,870	1,340	3,210	312	210	522	194	138	332	118	72	190	337	341	678	2,530	1,900	4,430	470	356	826	291	246	537	179	110	289	340	164	504	5	378	383	184	116	300	1,738	1,301	3,039	356	226	582	244	164	408	112	62	174	273	115	388	1	297	298	154	94	248	302	213	515	49	45	94	30	30	60	60	19	79	15	14	29	43	43	86	12	7	19	2,902	2,272	5,174	571	410	981	363	295	658	208	115	323	440	184	624	5	485	490	287	194	481	684	596	1,280	134	106	240	85	81	166	49	25	74	82	49	131	1	156	157	70	41	111	329	313	642	73	63	136	43	44	87	30	19	49	48	32	80	0	72	72	42	32	74	806	695	1,501	1,501	1,501	3,002	1,036	1,036	2,072	209	209	418	113	71	184	3	146	149	58	38	96	698	536	1,235	116	84	200	73	55	128	43	29	72	109	55	164	0	132	132	54	31	85	663	520	1,183	159	83	242	99	60	159	60	23	83	107	63	170	0	123	123	45	30	75	298	293	591	48	48	96	30	39	69	18	9	27	41	23	64	0	71	71	38	27	65	478	388	866	89	57	146	60	40	100	29	17	46	65	37	102	0	108	108	27	14	41	481	416	897	101	74	175	61	53	114	40	21	61	49	31	80	0	101	101	40	29	69	330	269	599	58	48	106	32	35	67	26	13	39	43	16	59	59	27	86	17	17	34	1,008	774	1,782	177	121	298	106	87	193	71	34	105	178	69	247	2	167	169	107	76	183	760	563	1,323	157	111	268	91	81	172	66	34	100	118	62	180	0	122	122	63	41	104	757	584	1,341	142	103	245	98	75	173	44	28	72	144	63	207	1	120	121	49	30	79	723	588	1,311	127	105	232	88	76	164	39	29	68	102	49	151	0	135	135	66	50	116	948	777	1,725	146	122	268	95	78	173	51	44	95	136	65	201	2	208	210	75	43	118	655	521	1,176	129	76	205	80	54	134	49	22	71	77	52	129	2	147	149	54	33	87	1,687	1,177	2,864	282	188	470	172	123	295	110	65	175	229	75	304	3	298	301	109	59	168	1,464	1,168	2,632	275	209	484	165	147	312	110	62	172	224	92	316	4	247	251	159	116	275	1,586	1,187	2,773	329	207	536	230	149	379	99	57	156	152	107	259	1	266	267	144	86	230	1,742	1,443	3,185	263	216	479	180	148	328	83	69	152	265	155	420	5	308	313	168	108	276	1,950	1,533	3,483	340	239	579	216	164	380	124	75	199	292	133	425	0	394	394	148	92	240	1,236	968	2,204	238	161	399	148	118	266	90	43	133	187	95	282	1	205	206	113	68	181	1,990	1,548	3,538	422	280	702	269	195	464	153	85	238	265	130	395	2	331	333	190	124	314	1,438	1,104	2,542	296	201	497	198	148	346	98	53	151	216	92	308	1	238	239	96	52	148	1,642	1,237	2,879	299	227	526	183	154	337	116	73	189	283	117	400	1	298	299	96	52	148	804	617	1,421	137	112	249	80	76	156	57	36	93	121	55	176	3	134	137	52	36	88	1,203	1,002	2,205	223	158	381	136	112	248	87	46	133	163	73	236	3	231	234	113	79	192	302	213	515	49	45	94	30	30	60	19	15	34	51	14	65	0	43	43	12	7	19	1,445	1,006	2,451	281	191	472	177	143	320	104	48	152	203	75	278	3	238	241	86	61	147	1,234	985	2,219	211	170	381	142	122	264	69	48	117	221	93	314	0	252	252	117	76	193	2,061	1,560	3,621	390	286	676	247	200	447	143	86	229	264	136	400	3	314	317	157	97	254

*注 2022年4月現在の保健所管轄で集計*1 総数は男女別および性別不詳の合計

付表5. 市区町村別罹患者数；部位別、性別

A. 上皮内がんを除く

2019年

市区町村	C00-C06		C16		大腸(直腸・ sigmoid)		C18		直腸		肝臓		C33-C34		乳房		子宮頸部		子宮体部		前立腺									
	男	女	男	女	男	女	男	女	男	女	男	女	男	女	男	女	男	女	男	女	男	女								
	2019	2018	2019	2018	2019	2018	2019	2018	2019	2018	2019	2018	2019	2018	2019	2018	2019	2018	2019	2018	2019	2018								
愛知県	29,292	22,000	51,302	41,141	1,743	5,884	4,736	3,689	8,405	2,955	2,597	5,552	1,781	1,072	2,853	1,164	521	1,685	4,652	2,142	6,794	5,083	1,649	683	957	4,794				
名古屋市中区	602	528	1,130	78	34	112	108	92	200	73	72	145	35	28	55	28	10	38	14	47	31	78	0	133	134	55	26	121		
名古屋市中区	296	267	563	32	19	51	57	54	111	33	37	70	24	17	41	10	4	14	47	31	78	0	62	62	23	13	20	53		
名古屋市中区	731	615	1,346	112	47	159	123	129	252	77	93	170	46	36	82	31	15	46	113	69	182	3	125	128	35	15	20	103		
名古屋市中区	621	473	1,095	92	34	126	94	73	167	58	49	107	36	24	60	33	9	42	106	32	158	0	111	111	40	17	23	89		
名古屋市中区	610	449	1,059	63	28	91	135	67	202	82	50	132	53	17	70	31	13	44	106	60	166	0	105	105	26	11	15	79		
名古屋市中区	271	252	523	37	16	53	37	36	73	22	30	52	15	6	21	14	9	23	41	22	63	0	66	66	19	8	10	35		
名古屋市中区	437	343	780	57	30	87	75	52	127	50	37	87	25	15	40	11	26	65	37	102	0	87	87	20	7	13	79			
名古屋市中区	430	365	795	51	24	75	79	64	143	44	48	92	35	16	51	14	8	22	49	31	87	0	91	91	22	11	11	91		
名古屋市中区	307	266	543	43	32	75	44	39	83	24	23	52	20	11	31	16	6	22	43	15	58	0	53	53	19	9	10	63		
名古屋市中区	906	660	1,566	125	62	167	132	97	229	79	71	150	53	26	79	39	12	51	174	66	240	2	145	147	55	24	31	140		
名古屋市中区	698	496	1,194	106	47	153	116	94	189	63	65	128	53	29	82	32	10	42	117	62	179	0	110	110	38	14	22	111		
名古屋市中区	699	524	1,213	96	42	138	111	88	199	76	66	142	35	22	57	30	11	41	139	61	200	1	108	109	37	18	19	101		
名古屋市中区	674	517	1,191	103	52	161	103	82	195	70	67	137	33	25	58	28	10	38	102	49	151	0	117	117	37	21	18	104		
名古屋市中区	877	699	1,576	127	46	175	118	111	229	79	68	147	39	43	82	41	18	59	132	61	193	2	181	183	53	21	31	143		
名古屋市中区	590	454	1,044	93	31	124	98	64	162	60	49	109	38	15	53	17	9	26	77	50	127	1	122	123	38	17	21	108		
名古屋市中区	592	510	1,102	72	36	108	102	86	188	64	65	129	38	21	59	28	6	34	79	46	125	1	123	124	47	17	30	105		
豊橋市	1,352	1,006	2,358	157	77	234	215	175	380	124	126	250	91	49	140	51	28	79	219	86	305	4	224	228	82	39	42	223		
岡崎市	1,468	1,045	2,513	210	90	300	259	176	435	175	128	303	84	48	132	64	15	55	250	106	356	1	232	233	88	30	57	242		
一宮市	1,616	1,281	2,897	281	106	387	223	193	416	151	130	281	72	63	135	57	35	92	260	149	409	4	271	275	117	57	59	241		
瀬戸市	556	415	971	60	30	90	88	63	151	57	36	93	31	27	58	12	9	21	97	45	142	0	88	88	30	8	22	97		
津島市	455	350	805	47	29	76	64	53	139	52	40	92	32	15	47	17	13	30	78	43	121	0	75	75	24	10	14	78		
春日井市	1,206	897	2,103	182	80	282	189	141	330	124	102	226	65	39	104	55	35	90	181	85	266	2	204	206	75	24	48	180		
豊川市	745	545	1,290	109	41	150	128	101	229	90	75	165	36	26	64	35	13	48	111	44	155	0	130	130	40	14	26	128		
津島市	323	199	522	38	17	55	62	35	97	41	18	59	21	17	38	12	2	14	72	15	87	0	50	50	12	4	8	51		
碧南市	258	205	463	41	11	52	35	41	76	17	24	41	18	17	35	10	7	17	36	22	58	0	43	43	15	5	10	45		
刈谷市	1,542	1,049	2,591	251	77	328	228	166	384	133	108	241	95	58	153	57	30	87	220	69	289	3	250	253	82	32	50	286		
豊田市	626	436	1,062	100	45	145	121	77	198	75	55	130	46	22	68	18	15	33	78	33	111	1	75	76	38	13	25	114		
安城市	602	442	1,044	107	39	146	90	80	170	55	54	109	35	26	61	17	6	33	97	44	141	3	89	92	23	9	14	89		
西尾市	300	226	526	38	25	63	53	25	78	29	18	47	24	7	31	7	6	13	58	31	89	1	38	39	23	9	14	57		
岡崎市	285	237	522	25	9	34	25	21	46	18	22	40	18	12	30	11	7	18	42	17	59	0	62	62	23	10	13	61		
常滑市	198	123	322	25	9	34	25	21	46	18	22	40	18	12	30	11	7	18	42	17	59	0	62	62	23	10	13	61		
江南市	413	330	743	69	28	97	77	55	132	42	40	82	35	15	50	8	1	9	35	13	48	1	25	26	5	2	3	32		
小牧市	537	400	937	86	35	121	90	61	151	50	41	91	40	20	60	21	13	34	79	41	120	0	78	78	27	12	15	83		
稲沢市	551	392	943	82	36	118	85	56	141	57	37	94	28	19	47	27	7	34	96	40	136	0	113	113	23	6	17	106		
新城市	212	158	370	28	14	42	34	33	67	22	23	45	12	10	22	6	5	11	42	13	55	0	29	29	6	1	5	35		
東海市	475	286	761	60	27	87	75	50	125	39	40	79	36	10	46	24	9	33	64	27	91	1	73	74	11	6	5	97		
大府市	270	224	484	33	12	45	45	35	80	35	28	63	10	7	17	12	5	17	37	11	48	1	58	59	10	3	7	47		
知多市	378	248	626	47	16	63	78	60	138	48	41	89	30	19	49	11	11	22	64	23	87	0	51	51	18	8	10	43		
知多市	234	142	376	30	18	48	40	23	63	24	15	39	16	8	24	8	4	12	39	14	53	0	29	29	13	9	4	39		
知多市	311	269	590	42	26	68	31	47	78	18	34	52	13	13	26	7	6	13	50	18	68	0	69	69	14	5	9	63		
豊田東区	159	102	281	30	9	39	31	16	47	21	13	34	10	3	13	8	0	8	21	9	30	0	20	20	9	5	4	27		
豊田東区	179	137	316	26	10	36	24	15	39	17	11	28	7	4	11	12	1	13	31	13	43	13	56	0	40	40	14	5	9	51
豊田東区	313	182	495	42	10	52	54	32	86	36	24	60	18	8	26	9	4	13	43	13	56	0	67	67	14	4	10	40		
豊田東区	282	231	513	32	13	45	41	32	73	22	22	44	19	10	29	8	2	10	48	25	73	0	67	67	14	4	10	40		
豊田東区	292	196	488	48	22	70	39	35	74	21	25	46	18	10	28	12	3	15	45	18	63	0	45	45	9	2	7	55		
豊田東区	268	168	436	23	12	35	44	33	77	28	29	57	16	4	20	12	6	18	59	18	77	0	33	33	19	8	10	41		
北名古屋市	296	250	546	36	16	52	51	50	101	35	37	72	16	13	29	10	4	14	49	19	68	0	64	64	23	11	8	54		
北名古屋市	198	159	357	22	16	38	32	30	62	21	20	41	11	10	21	9	4	13	41	15	56	0	33	33	12	4	8	33		
北名古屋市	168	144	312	22	9	31	24	16	40	16	11	27	8	5	13	8	0	8	22	17	39	1	37	38	11	5	6	25		
北名古屋市	393	297	690	47	26	73	66	50	116	42	33	75	24	17	41	30	6	36	76	36	112	1	68	68	20	5	15	53		
長久手市	162	124	288	19	7	26	20	13	33	15	5	25	5	3	8	4	2	6	22	13	35	0	40	40	9	5	4	26		
愛知県東区	159	111	270	27	4	31	31	20	51	17	15	32	14	5	19	5	3	8	29	12	41	0	26	26	9	7	2	13		
西春日井郡	54	51	105	9	3	12	6	11	17	3	4	7	10	3	4	1	5	11	8	19	0	12	12	1	0	1	0	1	8	
丹羽郡	80	63	143	9	5	14	17																							

付表5. 市区町村別罹患数：部位別、性別
B. 上皮内がんを含む

2019年

市区町村	全部位 *1																							
	大腸(結腸・直腸)						肺						乳房		子宮		子宮頸部							
	C00-C96 D00-D09			C18-C20 D010-D012			C18 D010			C19-C20 D011-D012			C33-C34 D021-D022			C50 D05		C53-C55 D06		C53 D06				
男	女	男女計	男	女	男女計	男	女	男女計	男	女	男女計	男	女	男女計	男	女	男女計	男	女	男女計	男	女	男女計	
愛知県	32042	25161	57204	5985	4339	10324	3806	3070	6876	2179	1269	3448	4725	2225	6950	42	5810	5852	2670	1704				
名古屋市千種区	664	596	1260	134	106	240	85	81	166	49	25	74	82	49	131	1	156	157	70	41				
名古屋市東区	329	313	642	73	63	136	43	44	87	30	19	49	48	32	80	0	72	72	42	32				
名古屋市北区	806	695	1501	158	146	304	103	106	209	55	40	95	113	71	184	3	146	149	58	38				
名古屋市西区	698	536	1235	116	84	200	73	55	128	43	29	72	109	55	164	0	132	132	54	31				
名古屋市中村区	663	520	1183	159	83	242	99	60	159	60	23	83	107	63	170	0	123	123	45	30				
名古屋市中区	298	293	591	48	48	96	30	39	69	18	9	27	41	23	64	0	71	71	38	27				
名古屋市昭和区	478	388	866	89	57	146	60	40	100	29	17	46	65	37	102	0	108	108	27	14				
名古屋市瑞穂区	481	416	897	101	74	175	61	53	114	40	21	61	49	31	80	0	101	101	40	29				
名古屋市熱田区	330	269	599	58	48	106	32	35	67	26	13	39	43	16	59	0	59	59	27	17				
名古屋市中川区	1008	774	1782	177	121	298	106	87	193	71	34	105	178	69	247	2	167	169	107	76				
名古屋市港区	760	563	1323	157	111	268	91	81	172	66	30	96	118	62	180	0	122	122	63	41				
名古屋市南区	757	584	1341	142	103	245	98	75	173	44	28	72	144	63	207	1	120	121	49	30				
名古屋市守山区	723	588	1311	127	105	232	88	76	164	39	29	68	102	49	151	0	135	135	66	50				
名古屋市中区	948	777	1725	146	122	268	95	78	173	51	44	95	136	65	201	2	208	210	75	43				
名古屋市名東区	655	521	1176	129	76	205	80	54	134	49	22	71	77	52	129	2	147	149	54	33				
名古屋市天白区	660	580	1240	136	102	238	89	77	166	47	25	72	79	46	125	1	146	147	63	33				
豊橋市	1464	1168	2632	275	209	484	165	147	312	110	62	172	224	92	316	4	247	251	159	116				
岡崎市	1586	1187	2773	329	206	535	230	149	379	99	57	156	250	107	357	1	266	267	144	86				
一宮市	1742	1443	3185	263	217	480	180	148	328	83	69	152	265	155	420	5	308	313	168	108				
瀬戸市	603	489	1092	114	74	188	77	42	119	37	32	69	98	47	145	0	104	104	58	36				
半田市	494	399	893	100	68	168	65	53	118	35	15	50	78	45	123	0	85	85	39	25				
春日井市	1384	1068	2452	290	193	483	190	135	325	100	58	158	185	89	274	2	234	236	139	88				
豊川市	832	649	1481	180	133	313	127	101	228	53	32	85	111	47	158	0	142	142	80	54				
津島市	355	229	584	77	45	122	50	26	76	27	19	46	74	15	89	0	59	59	20	12				
碧南市	275	223	498	45	44	89	26	27	53	19	17	36	37	22	59	0	48	48	18	8				
刈谷市	510	415	925	89	85	174	55	62	117	34	23	57	66	38	104	1	82	83	47	36				
豊田市	1687	1177	2864	282	188	470	172	123	295	110	65	175	229	75	304	3	298	301	109	59				
安城市	680	482	1162	144	87	231	92	61	153	52	26	78	79	34	113	1	86	87	48	23				
西尾市	652	503	1155	110	92	202	66	61	127	44	31	75	98	47	145	3	103	106	42	28				
滝都市	330	247	577	68	34	102	38	27	65	30	7	37	59	31	90	1	42	43	29	15				
大山市	324	271	595	56	44	100	35	28	63	21	16	37	42	17	59	0	66	66	37	24				
常滑市	208	140	348	27	22	49	18	16	34	9	6	15	35	13	48	1	32	33	11	8				
江南市	453	373	826	86	66	152	47	49	96	39	17	56	58	35	93	1	78	79	34	19				
小牧市	606	480	1086	132	87	219	79	60	139	53	27	80	80	41	121	0	97	97	51	36				
稲沢市	581	437	1018	94	66	160	63	43	106	31	23	54	100	45	145	0	122	122	39	22				
新城市	228	175	403	38	36	74	23	24	47	15	12	27	42	13	55	0	33	33	12	7				
東海市	523	336	859	100	60	160	53	48	101	47	12	59	64	27	91	1	83	84	27	22				
大府市	301	251	552	53	39	92	42	31	73	11	8	19	38	11	49	1	64	65	23	16				
知多市	413	279	692	101	70	171	64	48	112	37	22	59	66	24	90	0	59	59	25	15				
知立市	245	160	405	47	28	75	30	20	50	17	8	25	39	14	53	0	36	36	16	12				
尾張旭市	343	310	653	46	55	101	28	40	68	18	15	33	50	18	68	0	83	83	26	17				
高浜市	168	117	285	35	20	55	22	15	37	13	5	18	21	9	30	0	23	23	13	9				
岩倉市	195	168	363	29	17	46	20	13	33	9	4	13	32	11	43	0	41	41	23	20				
豊明市	342	200	542	65	34	99	42	26	68	23	8	31	44	14	58	0	47	47	17	8				
日進市	309	265	574	53	34	87	31	23	54	22	11	33	49	27	76	0	81	81	23	13				
田原市	276	208	484	48	34	82	33	20	53	15	14	29	46	14	60	0	54	54	19	9				
愛西市	313	223	536	50	40	90	24	29	53	26	11	37	46	19	65	0	53	53	11	4				
清須市	280	191	471	49	37	86	33	31	64	16	6	22	59	19	78	0	40	40	26	15				
北名古屋市	316	301	617	61	55	116	42	41	83	19	14	33	51	21	72	0	75	75	50	38				
弥富市	212	174	386	38	34	72	25	22	47	13	12	25	41	15	56	0	39	39	13	5				
みよし市	183	163	346	30	22	52	22	15	37	8	7	15	25	19	44	1	39	40	15	9				
あま市	431	343	774	76	62	138	50	38	88	26	24	50	78	39	117	1	78	79	29	14				
長久手市	178	142	320	24	19	43	19	16	35	5	3	8	22	14	36	0	47	47	11	7				
愛知県東郷町	175	127	302	38	23	61	19	17	36	19	6	25	29	13	42	0	32	32	13	11				
西春日井郡豊山町	57	56	113	7	12	19	4	7	11	3	5	8	11	8	19	0	15	15	2	1				
丹羽郡大口町	87	71	158	19	13	32	12	9	21	7	4	11	15	4	19	1	16	17	7	6				
丹羽郡扶桑町	144	119	263	33	18	51	22	13	35	11	5	16	16	6	22	1	30	31	12	10				
海部郡大治町	125	116	241	24	20	44	12	19	31	12	1	13	17	13	30	0	33	33	11	8				
海部郡蟹江町	176	134	310	31	24	55	21	18	39	10	6	16	24	14	38	0	32	32	12	9				
海部郡飛島村	30	18	48	3	2	5	1	2	3	2	0	2	3	2	5	0	4	4	0	0				
知多郡阿久比町	131	99	230	25	17	42	13	11	24	12	6	18	23	8	31	0	24	24	15	6				
知多郡東浦町	212	156	368	33	25	58	20	19	39	13	6	19	26	10	36	1	32	33	22	16				
知多郡南知多町	100	76	176	19	12	31	12	8	20	7	4	11	16											

5. 年次推移 Trends

(1) 部位別性別罹患数の年次推移(表A:男, 表B:女)

Trends in the Number of Incident Cases of Cancer by Site (TableA: males, TableB: females)

(2) 部位別年齢調整罹患率(世界人口による)の年次推移(表C:男, 表D:女)

Trends in Age-standardized (by World Population) Incidence Rates for Cancer by Site
(TableC: males, TableD: females)

(3) 主要部位別年齢調整死亡率(世界人口による)の年次推移(表E)

Trends in Age-standardized Death Rates (by World Population) (TableE)

表A 部位別性別罹患数の年次推移 Table A Trends in the number of incident cases of cancer by site - males

部位	* 2014年以降については、再集計して掲載																									
	平成6年 (1994)	平成7年 (1995)	平成8年 (1996)	平成9年 (1997)	平成10年 (1998)	平成11年 (1999)	平成12年 (2000)	平成13年 (2001)	平成14年 (2002)	平成15年 (2003)	平成16年 (2004)	平成17年 (2005)	平成18年 (2006)	平成19年 (2007)	平成20年 (2008)	平成21年 (2009)	平成22年 (2010)	平成23年 (2011)	平成24年 (2012)	平成25年 (2013)	平成26年 (2014)	平成27年 (2015)	平成28年 (2016)	平成29年 (2017)	平成30年 (2018)	令和1年 (2019)
ICD-10 C00-C96, D05	12,114	11,465	11,847	12,165	12,039	12,808	13,268	13,594	14,094	15,968	16,701	17,164	18,393	20,511	21,355	22,187	24,186	24,732	25,087	25,836	29,337	29,642	32,161	33,003	32,953	33,078
C00-C06	12,114	11,465	11,847	12,164	12,039	12,808	13,268	13,594	14,094	15,966	16,700	17,162	18,392	20,508	21,354	22,186	24,186	24,730	25,083	25,833	26,079	28,911	28,738	29,407	28,993	29,292
口唇、口腔及び咽頭																										
G00	3	3	1	1	7	7	1	1	6	1	4	6	7	9	7	3	8	8	6	3	8	5	4	8	3	5
舌根<基底>部、その他 及び部位不明の舌	55	53	60	74	78	84	79	60	90	110	95	77	90	116	119	143	119	153	157	144	162	164	173	209	184	195
C03	22	21	29	30	24	32	29	29	31	35	44	35	39	42	46	53	49	54	62	47	75	82	69	91	74	105
C04	18	18	23	15	11	24	23	14	17	13	20	19	19	20	11	31	20	20	32	29	28	22	28	35	24	31
口腔床	17	14	20	23	20	17	22	20	16	22	22	18	24	27	27	25	42	43	42	47	41	31	49	50	52	61
C05-C06	23	20	27	28	17	24	30	31	15	29	36	27	19	36	38	41	32	50	44	54	42	55	58	51	48	64
耳下腺、その他 及び部位不明の唾液腺	28	36	30	27	27	34	44	44	38	77	52	71	73	61	72	82	86	82	76	83	100	98	118	102	119	137
C09-C10	26	33	30	22	24	19	29	28	35	36	32	21	33	30	27	44	33	34	34	17	37	33	34	31	29	29
鼻<上>咽頭	31	39	43	48	54	58	65	58	66	87	96	87	100	107	120	128	138	134	156	141	150	156	186	171	168	233
C12-C13	8	4	8	7	6	22	15	12	14	21	10	15	16	19	8	12	13	7	13	5	5	6	3	4	3	3
梨状輪凹<洞>、下咽頭 その他及び部位不明の口腔、口腔 及び咽頭																										
C14	302	331	362	375	380	385	448	464	445	527	535	573	653	707	710	727	871	750	808	810	832	866	912	939	862	917
C15	2,384	2,813	2,748	2,821	2,618	2,701	2,808	2,707	2,763	2,967	3,177	3,072	3,475	3,710	3,832	3,781	4,205	3,903	4,112	4,079	4,207	4,088	4,453	4,430	4,244	4,141
C16	21	30	25	28	27	20	48	31	48	46	46	40	60	72	62	67	67	75	98	83	81	83	96	101	99	105
C17	1,068	1,085	1,160	1,225	1,245	1,237	1,325	1,343	1,455	1,404	1,483	1,516	1,695	1,806	1,933	2,042	2,306	2,353	2,330	2,466	2,596	2,545	2,889	3,023	2,816	2,955
C18	603	725	784	781	800	809	822	953	909	945	986	1,025	1,198	1,220	1,315	1,285	1,472	1,527	1,506	1,624	1,709	1,731	1,758	1,822	1,731	1,811
C19-C21	1,076	1,195	1,167	1,138	1,219	1,264	1,197	1,219	1,220	1,384	1,364	1,392	1,289	1,443	1,534	1,395	1,430	1,359	1,378	1,290	1,304	1,226	1,306	1,310	1,236	1,164
食道、中耳、副鼻	287	277	329	283	295	302	348	353	353	384	413	420	406	520	504	524	534	592	538	517	525	513	555	541	613	540
C23-C24	394	444	468	490	471	508	533	549	562	632	633	695	673	751	841	868	928	939	932	1,045	1,033	1,000	1,076	1,151	1,175	1,206
C25	1	16	13	12	13	10	18	7	12	12	20	6	11	2	2	3	6	5	1	2	50	54	49	47	83	97
C26																										
その他及び部位不明の胆道																										
C29	25	24	38	22	21	25	29	31	30	31	35	47	44	52	55	55	52	46	48	50	67	59	64	61	75	54
C30-C31	112	137	126	164	131	146	146	162	172	155	155	183	199	227	212	225	199	223	240	235	245	242	267	278	249	239
C32	1,684	1,915	1,922	2,034	2,049	2,236	2,223	2,337	2,396	2,773	2,998	3,066	3,110	3,527	3,515	3,716	3,945	3,999	4,000	4,230	4,231	4,266	4,624	4,521	4,477	4,652
C33-C34	19	13	22	24	20	35	36	21	23	35	39	51	55	48	60	55	51	61	57	78	56	94	72	86	103	125
C37-C38	2	3	1	0	0	0	0	0	0	0	1	0	0	0	2	1	0	0	1	0	0	0	1	1	1	0
C39	29	14	20	26	12	28	24	19	29	26	34	40	23	38	29	16	30	32	34	30	27	29	31	41	23	54
C40-C41	17	14	18	25	15	28	20	27	27	30	37	30	33	33	33	25	31	33	46	39	46	40	46	42	42	44
C43	51	50	72	90	83	108	117	141	137	139	158	146	154	212	263	326	333	398	387	486	503	573	635	611	711	628
C44																										
皮膚の悪性黒色腫																										
皮膚その他																										

ICD-10	平成8年	平成9年	平成10年	平成11年	平成12年	平成13年	平成14年	平成15年	平成16年	平成17年	平成18年	平成19年	平成20年	平成21年	平成22年	平成23年	平成24年	平成25年	平成26年	平成27年	平成28年	平成29年	平成30年	令和1年		
	(1994)	(1995)	(1998)	(1999)	(2000)	(2001)	(2002)	(2003)	(2004)	(2005)	(2006)	(2007)	(2008)	(2009)	(2010)	(2011)	(2012)	(2013)	(2014)	(2015)	(2016)	(2017)	(2018)	(2019)		
【中皮及び軟部組織】																										
C45	8	11	18	19	15	29	22	32	41	37	44	55	50	47	74	56	83	76	80	82	78	78	94	81		
C46	1	0	1	0	0	2	0	1	0	1	0	0	0	0	2	9	3	1	3	1	2	2	1	1		
C47, C49	27	36	37	32	58	39	41	42	66	63	51	77	70	70	63	81	83	91	89	88	92	98	94	104		
C48	13	17	19	8	15	16	15	14	18	18	20	22	21	16	20	26	11	22	22	25	24	21	31	24		
C60	10	10	13	12	21	14	20	13	19	21	14	16	23	16	18	22	29	29	28	31	27	40	34	40		
【男性性器】																										
C61	379	489	602	529	600	701	801	795	910	1,671	1,897	2,386	2,517	3,138	3,499	3,907	3,993	4,105	4,135	4,358	4,660	4,888	4,786	4,794		
C62	29	46	56	56	52	51	58	61	53	71	67	73	88	93	102	89	97	114	113	120	105	116	128	132		
C60, C63	17	17	21	20	16	17	29	13	22	13	24	21	29	30	40	39	41	47	40	50	48	48	52	61		
【尿路】																										
C67	310	389	397	479	190	200	508	530	645	576	645	715	780	815	778	746	855	812	824	925	955	893	860	957		
C64	183	206	182	441	496	219	257	233	285	273	340	345	413	477	460	490	538	584	536	696	666	760	761	780		
C65-C66, C68	82	75	103	95	104	98	121	117	130	138	157	155	191	189	195	238	253	227	265	286	287	296	321	290	295	
251 （腎盂、尿管、その他 腎臓及び部位不明の泌尿器 及び部位不明の泌尿器 （腎盂にその他 及び部位不明の泌尿器） （腎、尿管及び中腎管系のその他の部 位）																										
C69	1	2	5	2	4	1	7	2	7	7	7	9	10	11	5	11	6	10	6	8	10	11	18	7	10	
C71	71	65	67	70	69	84	94	87	92	131	148	149	140	147	121	113	138	114	164	148	153	162	153	145		
C70, C72	5	4	9	7	9	4	5	12	8	12	16	13	10	22	10	14	15	10	5	16	10	17	12	18	16	
C73	49	53	41	59	55	41	51	68	64	81	98	99	131	115	128	158	177	192	196	219	214	197	236	222	252	
C74-C75	6	16	10	20	17	18	11	16	11	22	11	15	7	21	26	16	22	16	26	21	11	20	21	20	24	
C76	14	16	9	7	16	20	17	12	16	16	16	23	10	18	9	6	4	10	3	6	7	4	5	22	17	
C77-C80	140	144	138	156	143	150	140	159	165	166	123	165	156	201	176	245	238	239	235	184	180	196	195	197	204	
C81	16	19	13	12	8	15	14	17	22	30	19	26	31	37	30	60	29	37	36	48	54	47	57	58	60	
C82-C85	255	278	290	290	311	304	334	349	377	386	411	376	494	571	600	623	661	792	759	852	794	953	997	1,051	1,016	
1 （リンパ肉腫及び細胞肉腫）																										
C86	204	103	79	66	75	93	102	110	121	137	130	124	162	156	174	183	217	199	182	208	225	209	248	266	221	
204 （リンパ肉腫及び細胞肉腫のその他） 免疫増殖性新生物及び多発性骨髄腫、 その他のリンパ肉腫及び造血組織、 免疫増殖性新生物及び多発性骨髄 腫																										
C87	62	82	78	65	75	93	102	93	106																	
C89	40	41	54	29	55	49	43	51	70	63	77	65	107	88	97	100	89	102	113	126	107	110	144	110		
50 （リンパ性白血病）																										
C92	116	109	129	113	104	128	129	152	142	200	194	170	168	228	251	269	256	244	290	290	275	283	286	299	318	
C93	3	1	9	6	7	5	5	3	6	10	8	5	9	7	6	10	4	3	6	6	9	11	7	8	17	9
C94	4	6	1	10	9	1	6	8	7	3	5	3	2	6	3	2	12	5	6	3	7	2	4	7	3	6
C95	18	14	28	39	45	42	32	30	19	12	8	8	13	7	17	9	9	20	9	16	18	25	21	24	18	20
C96	21	1	1	0	0	0	17	15																		

表B 部位別性別罹患数の年次推移 Table B Trends in the number of incident cases for cancer by site - females

部位	*2014年以降については、再集計して掲載																										
	平成6年 (1994)	平成7年 (1995)	平成8年 (1996)	平成9年 (1997)	平成10年 (1998)	平成11年 (1999)	平成12年 (2000)	平成13年 (2001)	平成14年 (2002)	平成15年 (2003)	平成16年 (2004)	平成17年 (2005)	平成18年 (2006)	平成19年 (2007)	平成20年 (2008)	平成21年 (2009)	平成22年 (2010)	平成23年 (2011)	平成24年 (2012)	平成25年 (2013)	平成26年 (2014)	平成27年 (2015)	平成28年 (2016)	平成29年 (2017)	平成30年 (2018)	令和1年 (2019)	
ICD-10																											
C00-C96	7,890	8,477	9,245	9,103	9,087	9,461	9,605	10,321	10,507	11,594	12,033	12,275	13,304	15,033	15,428	16,022	17,782	18,152	18,542	19,403	21,438	22,549	24,391	24,611	24,788	26,234	
D00-D06																											
C00-C96	7,679	8,306	9,068	8,950	8,939	9,279	9,434	10,054	10,255	11,258	11,681	11,883	12,768	14,254	14,623	15,130	16,804	17,061	17,427	18,099	18,728	19,730	20,936	20,956	20,947	22,009	
部位																											
全部位(上皮内がんを含む)																											
全部位																											
【口腔、口腔及び咽喉】																											
口腔	2	6	2	3	4	4	5	5	3	3	4	4	5	6	4	2	4	4	4	1	6	1	7	2	6	8	
舌根<扁桃>部、その他 及び部位不明の舌	36	36	40	44	49	62	51	44	49	58	65	56	60	68	77	78	70	64	66	86	89	79	109	93	94	126	
歯肉	7	11	27	21	22	27	37	32	30	34	44	37	42	50	43	56	58	62	59	68	74	77	93	84	99	76	
口腔床	4	3	6	9	3	3	7	8	6	4	5	7	7	11	8	7	6	6	8	5	7	7	6	7	10	6	
口蓋、その他及び不明の口腔	9	9	13	13	12	13	21	15	18	16	11	16	16	13	24	30	25	35	27	28	23	28	25	44	34	35	
耳下腺、その他	15	12	14	11	18	14	14	16	10	21	24	21	22	22	22	23	23	33	35	23	30	28	37	33	40	34	
その他及び部位不明の大唾液腺	3	5	6	3	5	5	6	8	10	11	17	6	11	24	16	23	18	24	18	23	18	35	24	26	32	29	
扁桃、中咽頭	4	7	10	11	5	12	9	5	9	9	14	7	10	7	10	14	14	5	6	16	10	8	14	10	9	10	
鼻<上>咽頭	5	8	6	1	14	5	7	4	14	7	5	9	9	13	6	10	12	10	18	21	18	14	19	15	16	24	
梨状陥凹<咽>、下咽頭	0	2	5	2	0	5	7	2	3	6	6	4	4	4	0	3	0	5	1	5	1	3	3	2	1	1	
その他及び部位不明の口腔、口腔 及び咽喉																											
【消化器及び臓腑】																											
食道	58	72	71	78	72	82	81	97	88	97	116	100	117	119	151	141	135	152	160	149	166	155	172	181	184	198	
胃	1,312	1,436	1,382	1,384	1,402	1,419	1,415	1,346	1,391	1,431	1,443	1,489	1,618	1,588	1,615	1,688	1,749	1,761	1,737	1,810	1,802	1,727	1,863	1,790	1,672	1,743	
小腸	14	24	22	26	18	16	28	23	20	37	35	44	43	37	40	37	52	48	55	56	50	45	59	73	61	70	
結腸	917	939	1,090	1,062	1,041	1,115	1,166	1,263	1,223	1,289	1,279	1,332	1,456	1,670	1,619	1,728	1,948	1,954	2,085	2,204	2,243	2,378	2,520	2,825	2,522	2,597	
直腸S状結腸移行部、直腸、肛門 及び肛門管	376	436	454	494	458	459	489	554	514	573	548	594	689	699	705	762	835	895	902	892	940	998	1,084	1,004	1,007	1,096	
肝及び肝内胆管	373	451	481	451	474	493	479	486	534	556	610	643	613	625	691	671	727	740	629	637	621	620	639	626	552	521	
胆嚢、その他及び部位不明の胆道	380	388	402	406	385	418	370	408	429	422	437	417	443	500	496	452	506	528	556	507	476	508	483	509	461	457	
膵臓	300	297	390	361	367	343	403	423	443	498	506	534	602	654	635	676	760	808	819	838	812	855	1,012	1,001	1,020	1,062	
その他及び不明の消化器	1	8	6	12	5	14	9	7	9	8	11	8	8	3	8	5	9	6	9	7	54	35	38	47	60	87	
【呼吸器及び循環内臓器】																											
鼻腔、中耳、副鼻	16	15	17	24	16	24	13	18	19	12	29	31	17	30	37	23	19	37	25	21	32	42	25	29	33	43	
喉頭	9	11	10	16	14	10	16	9	15	17	14	10	10	12	19	16	16	15	18	19	18	24	24	21	22	20	
気管、気管支、肺	626	687	697	781	832	807	846	916	950	1,046	1,113	1,181	1,180	1,380	1,342	1,428	1,648	1,664	1,678	1,724	1,858	1,881	2,039	2,072	2,038	2,142	
胸腺、胸腺、心、縦隔	9	13	7	7	10	13	10	20	8	28	26	25	29	31	35	34	40	42	40	31	50	43	50	44	83	87	
その他及び不明の呼吸器 及び循環内臓器	0	1	0	1	0	0	0	0	0	0	0	0	1	0	0	0	1	0	1	0	0	0	1	0	0	0	
【骨及び関節教育】																											
(四肢の骨及び関節教育その他 及び部位不明の骨及び関節軟骨 【皮膚の黒色腫及びその他】	14	12	12	19	12	15	14	21	21	21	23	30	22	27	22	29	23	30	24	20	25	23	16	18	22	24	
皮膚の悪性黒色腫	12	13	22	31	25	34	19	19	26	25	32	27	29	28	35	45	40	33	29	46	41	43	42	52	46	40	
皮膚その他	40	48	74	98	97	114	108	145	141	119	142	159	155	216	248	295	337	363	393	485	488	509	588	537	608	652	
【中皮及び軟部組織】																											
中皮腫	2	6	7	4	2	5	10	7	4	9	6	11	9	10	16	10	5	14	11	16	11	15	14	18	14	11	
カポジ<Kaposi>肉腫	1	0	0	0	1	0	1	0	0	0	0	0	0	0	0	0	2	0	0	0	0	0	0	0	0	0	
平滑筋腫及び自律神経系、その他の結 合組織及び軟部組織	20	28	26	26	27	41	27	38	25	37	49	39	38	50	47	48	48	50	67	56	73	59	65	65	70	78	
後腹膜及び腹膜	9	14	16	17	14	16	14	15	23	25	27	40	27	43	44	49	36	42	49	40	59	68	66	64	117	96	
【乳房】																											
乳房	1,288	1,465	1,579	1,551	1,553	1,530	1,544	1,713	1,856	2,066	2,067	2,177	2,391	2,899	2,969	3,005	3,383	3,500	3,582	3,895	3,978	4,533	4,588	4,682	4,658	5,043	
乳房(上皮内がんを含む)	1,310	1,502	1,611	1,592	1,592	1,586	1,589	1,794	1,988	2,204	2,228	2,344	2,606	3,222	3,309	3,410	3,872	4,019	4,078	4,252	4,503	5,120	5,193	5,232	5,323	5,810	

部位	ICD-10	(1994)	(1995)	(1996)	(1997)	(1998)	(1999)	(2000)	(2001)	(2002)	(2003)	(2004)	(2005)	(2006)	(2007)	(2008)	(2009)	(2010)	(2011)	(2012)	(2013)	(2014)	(2015)	(2016)	(2017)	(2018)	(2019)	令和1年		
【女性性器】																														
子宮頸(部)	C53	283	302	370	314	293	303	335	383	387	362	448	425	395	474	494	534	572	544	659	594	667	648	663	681	689	683			
子宮体部	C54	159	159	194	195	228	202	255	291	312	370	400	354	422	468	486	566	560	632	603	683	712	795	836	854	844	957			
子宮、部位不明	C55	70	61	54	53	52	50	45	53	53	51	52	43	49	40	48	41	24	40	29	27	25	25	23	21	10	9			
卵巣	C56	282	296	290	298	314	348	361	358	408	436	372	413	480	464	479	464	464	461	518	498	500	619	654	720	705	666			
外陰、その他の部位不明の女性生殖器 (前葉及びその他の子宮付属器)	C51-C52, C57	21	36	36	25	40	35	37	32																					
296 (その他の及び部位不明の女性生殖器)																														
胎盤	C58	3	3	2	1	2	4	2	4	2	4	2	36	39	41	35	38	42	46	51	50	45	69	60	78	72	74	74		
外陰、その他の部位不明の女性生殖器、胎盤	C51-C52 C57-C58																													
【膀胱】																														
膀胱	C67	101	121	161	122	134	138	142	160	172	179	162	222	206	180	227	172	226	250	235	264	241	249	253	282	246	271			
腎盂を除く腎	C64	76	92	85	64	52	77	72	65	58	123	130	122	87	90	84	104	98	101	99	88	108	134	98	133	115	131			
腎盂、尿管、その他 及び部位不明の泌尿器 (腎臓及びその他の内分泌腺)	C65-C66, C68	35	32	38	38	43	63	42	54	64	67	62	71	66	91	106	99	117	124	114	138	146	139	155	154	152	156			
104 【眼、脳及び中枢神経系のその他の部位】																														
眼および付属器	C69	2	1	6	4	0	4	2	3	6	4	11	7	9	8	6	3	6	11	5	10	12	5	9	7	11	7			
脳	C71	50	64	55	64	52	77	72	65	58	123	130	122	87	90	84	104	98	101	99	88	108	134	98	133	115	131			
C70, C72		5	8	8	6	7	7	7	4	6	20	11	16	23	33	8	19	10	10	9	13	12	11	15	20	15	10			
脳腫瘍、脊髄脳神経 及び中枢神経系のその他の部位 【甲状腺及びその他の内分泌腺】	C73	207	186	226	177	171	185	202	180	170	217	256	219	298	333	364	387	447	443	436	546	547	584	579	569	576	665			
甲状腺	C74-C75	6	9	18	9	7	7	11	9	6	14	10	5	10	13	23	10	19	13	11	12	17	13	9	20	21	19			
副腎、その他の内分泌腺 及び関連組織	C76	23	17	12	15	11	10	18	27	20	16	31	17	23	21	21	15	18	16	6	10	5	12	6	5	12	8			
その他及び部位不明	C77-C80	112	112	143	134	139	138	123	148	125	149	166	144	168	208	192	191	216	201	210	212	175	163	200	201	162	196			
【リンパ組織及び造血組織】																														
ホジキン病	C81	6	8	8	9	2	11	13	6	13	16	8	10	11	18	30	21	22	29	30	40	37	26	31	34	32	27			
非ホジキン悪性リンパ腫 (リンパ肉腫及び組織肉腫)	C82-C85	169	213	201	201	224	226	237	246	269	322	317	319	360	393	455	476	579	599	627	680	672	748	798	791	831	836			
0 (リンパ肉腫及び組織肉腫)																														
免疫増殖性新生物及び多発性骨髄腫、 その他のリンパ組織及び造血組織	C88, C90, C96	77	78	78	69	78	83	82	102	97	119	121	131	132	154	136	161	150	151	190	175	190	186	184	213	203	195			
免疫増殖性新生物及び多発性骨髄腫	C88, C90	74	65	77	68	76	82	82	93	87																				
リンパ性白血病 (リンパ性白血病)	C91	42	59	46	34	41	44	44	39	40	55	44	70	47	71	78	62	82	79	71	76	73	94	99	105	102	99			
骨髄性白血病	C92	76	66	85	87	74	80	73	97	87	104	114	114	141	131	173	163	147	160	159	168	160	157	183	186	182	205			
単球性白血病	C93	3	2	6	3	3	4	4	5	2	4	6	2	5	4	5	8	6	4	5	5	9	13	9	8	8	7			
その他細胞型の明示された白血病	C94	0	0	1	0	2	3	3	3	0	2	2	0	2	2	3	4	7	1	1	7	4	4	4	3	2	3			
細胞型不明の白血病	C95	19	11	19	25	20	32	30	11	9	10	8	12	10	14	8	4	13	7	7	17	14	13	11	23	20	16			
その他のリンパ組織及び造血組織 【女性上皮内】	C96	12	1	1	1	2	1	0	9	10																				
27 (女性上皮内)																														
乳房の上皮内がん	D05	22	37	32	41	39	66	45	81	102	138	162	167	215	323	340	405	489	519	496	557	527	587	605	650	665	767			
子宮頸部の上皮内がん	D06	189	134	145	112	109	116	126	186	150	198	190	225	321	456	465	487	689	572	619	747	604	525	653	746	916	1,021			

表C 部位別性別年齢調整罹患率の年次推移(世界人口) Table C Trends in age-standardized (by world population) incidence rates for cancers by site - males

部位	* 2014年以降については、再集計して掲載																										
	平成6年 (1994)	平成7年 (1995)	平成8年 (1996)	平成9年 (1997)	平成10年 (1998)	平成11年 (1999)	平成12年 (2000)	平成13年 (2001)	平成14年 (2002)	平成15年 (2003)	平成16年 (2004)	平成17年 (2005)	平成18年 (2006)	平成19年 (2007)	平成20年 (2008)	平成21年 (2009)	平成22年 (2010)	平成23年 (2011)	平成24年 (2012)	平成25年 (2013)	平成26年 (2014)	平成27年 (2015)	平成28年 (2016)	平成29年 (2017)	平成30年 (2018)	令和1年 (2019)	
ICD-10																											
C00-C96	212.9	233.2	234.0	233.9	225.0	225.2	225.4	223.0	223.4	239.6	243.3	241.5	251.6	273.6	274.2	277.4	293.6	295.1	293.3	294.1	293.0	329.2	348.3	348.5	337.2	334.6	
D05																											
C00-C96	212.9	233.2	234.0	233.9	225.0	225.2	225.4	223.0	223.4	239.5	243.2	241.5	251.5	273.5	274.1	277.4	293.6	295.1	293.3	294.0	297.0	307.7	306.8	295.8	293.1		
C00	0.1	0.1	0.0	0.0	0.1	0.1	0.0	0.0	0.1	0.0	0.0	0.1	0.1	0.1	0.1	0.0	0.1	0.1	0.1	0.1	0.0	0.1	0.0	0.1	0.0	0.1	
C01-C02	1.2	1.1	1.3	1.4	1.5	1.6	1.5	1.1	1.6	1.9	1.5	1.2	1.4	1.8	1.8	2.2	1.7	2.2	2.3	2.0	2.3	2.4	2.4	3.0	2.3	2.7	
C03	0.5	0.4	0.6	0.6	0.5	0.6	0.5	0.5	0.5	0.6	0.7	0.5	0.5	0.5	0.6	0.7	0.8	0.6	0.7	0.6	0.8	0.9	0.7	1.0	0.7	1.0	
C04	0.4	0.4	0.5	0.3	0.2	0.4	0.4	0.2	0.3	0.2	0.3	0.3	0.3	0.3	0.1	0.4	0.3	0.3	0.4	0.4	0.4	0.3	0.4	0.4	0.3	0.4	
C05-C06	0.4	0.3	0.4	0.4	0.4	0.3	0.4	0.4	0.2	0.4	0.3	0.3	0.3	0.4	0.4	0.3	0.5	0.6	0.5	0.6	0.4	0.3	0.5	0.5	0.6	0.7	
C07-C08	0.5	0.4	0.6	0.5	0.3	0.4	0.6	0.6	0.3	0.4	0.6	0.5	0.3	0.6	0.5	0.5	0.4	0.7	0.7	0.8	0.6	0.7	0.8	0.6	0.7	0.9	
C09-C10	0.6	0.8	0.6	0.5	0.5	0.7	0.7	0.8	0.6	1.2	0.8	1.0	1.1	0.9	0.9	1.1	1.2	1.1	1.1	1.1	1.3	1.3	1.4	1.3	1.5	1.7	
C11	0.6	0.7	0.6	0.4	0.5	0.5	0.3	0.6	0.5	0.7	0.7	0.6	0.4	0.6	0.6	0.4	0.7	0.6	0.5	0.3	0.7	0.5	0.6	0.5	0.4	0.3	
C12-C13	0.7	0.8	0.8	0.9	1.0	1.0	1.1	1.0	1.0	1.4	1.5	1.3	1.4	1.6	1.6	1.7	1.7	1.7	1.9	1.8	1.9	1.8	2.1	2.0	2.1	2.4	
C14	0.2	0.1	0.2	0.1	0.1	0.4	0.3	0.3	0.2	0.3	0.1	0.3	0.2	0.2	0.1	0.2	0.2	0.1	0.1	0.1	0.1	0.1	0.0	0.0	0.0	0.0	
C15	6.3	6.6	7.1	7.1	7.0	6.7	7.6	7.6	7.0	8.0	7.9	8.2	9.3	9.6	9.4	9.3	10.8	9.4	9.8	9.3	9.8	9.8	10.1	10.2	9.0	9.3	
C16	49.6	57.0	53.9	54.0	48.7	47.6	47.4	44.1	43.8	44.3	45.8	43.1	47.4	48.6	48.1	46.1	49.8	45.0	46.3	44.7	45.0	42.9	45.4	42.5	40.8	37.9	
C17	0.4	0.6	0.5	0.6	0.5	0.4	0.8	0.5	0.9	0.7	0.7	0.6	0.8	1.1	0.8	0.9	0.9	0.9	1.2	1.0	1.0	0.9	1.1	1.1	1.1	1.2	
C18	22.2	21.9	22.7	23.3	22.9	21.3	22.2	21.8	23.0	20.8	21.5	20.8	22.8	23.2	24.2	25.1	27.6	27.9	26.4	27.8	28.6	27.1	31.0	31.3	28.6	28.8	
C19-C21	12.6	14.6	15.5	14.9	15.0	14.5	14.5	15.9	14.7	14.5	14.9	15.0	17.3	17.0	17.7	17.2	19.3	20.0	19.3	20.2	21.1	21.5	21.3	22.1	20.3	21.0	
C22	22.7	24.4	22.9	21.8	22.5	22.2	20.1	19.9	19.1	20.8	19.7	19.2	17.2	16.7	19.1	16.8	16.5	15.9	15.4	14.1	14.3	12.9	13.4	12.7	11.6	10.5	
C23-C24	5.8	5.5	6.4	5.2	5.3	5.1	5.5	5.4	5.2	5.4	5.7	5.5	5.2	6.5	5.9	6.0	6.0	6.2	5.4	5.2	5.2	4.9	5.0	4.7	5.3	4.3	
C25	8.2	8.9	9.0	9.1	8.7	8.7	8.8	8.9	8.8	9.3	9.3	9.5	9.0	9.9	10.6	10.7	10.8	10.9	10.8	11.6	11.2	10.8	11.4	11.8	11.5	11.8	
C26	0.0	0.3	0.3	0.3	0.2	0.2	0.3	0.1	0.2	0.2	0.3	0.1	0.2	0.0	0.0	0.0	0.1	0.0	0.0	0.0	0.0	0.6	0.7	0.6	0.6	1.1	
C30-C31	0.5	0.5	0.8	0.4	0.4	0.4	0.5	0.5	0.6	0.5	0.6	0.7	0.7	0.8	0.8	0.8	0.7	0.6	0.7	0.6	0.9	0.7	0.9	0.8	0.8	0.7	
C32	2.4	2.8	2.4	3.1	2.4	2.5	2.5	2.6	2.6	2.3	2.2	2.5	2.7	3.1	2.6	2.9	2.4	2.8	2.8	2.7	2.8	2.4	2.7	2.8	2.5	2.2	
C33-C34	35.0	38.1	37.1	38.3	37.4	37.9	36.3	36.6	36.4	39.8	41.4	40.6	40.3	44.1	42.3	43.9	45.0	45.0	43.9	45.1	44.0	43.7	45.6	43.7	42.1	42.6	
C37-C38	0.4	0.3	0.5	0.5	0.5	0.8	0.8	0.4	0.5	0.6	0.7	1.0	0.9	0.8	1.0	1.0	1.0	1.0	1.0	1.2	0.9	1.7	1.2	1.3	1.5	2.0	
C39	0.0	0.1	0.0	0.0	0.0	0.0	0.0	0.0	0.0	0.0	0.0	0.0	0.0	0.0	0.0	0.0	0.0	0.0	0.0	0.0	0.0	0.0	0.0	0.0	0.0	0.0	
C40-C41	0.7	0.3	0.6	0.7	0.2	0.6	0.7	0.5	0.6	0.6	0.9	0.9	0.6	1.2	0.8	0.3	0.6	0.7	0.7	0.7	0.6	0.7	0.8	0.9	0.5	1.3	
C43	0.4	0.3	0.4	0.5	0.3	0.5	0.4	0.5	0.5	0.5	0.6	0.4	0.5	0.5	0.4	0.4	0.4	0.4	0.5	0.6	0.6	0.4	0.5	0.5	0.4	0.5	
C44	1.1	1.0	1.4	1.8	1.5	1.9	2.0	2.3	2.1	1.9	2.3	2.0	2.1	2.9	3.3	4.0	3.9	4.5	4.4	5.1	5.3	5.7	6.3	5.6	6.6	5.5	
C45	0.2	0.2	0.4	0.4	0.3	0.3	0.5	0.4	0.4	0.5	0.6	0.5	0.6	0.7	0.7	0.6	0.9	0.6	1.0	0.8	0.9	0.8	0.8	0.8	0.9	0.8	
C46	0.0	0.0	0.0	0.0	0.0	0.0	0.0	0.0	0.0	0.0	0.0	0.0	0.0	0.0	0.0	0.0	0.0	0.0	0.2	0.1	0.0	0.1	0.0	0.0	0.0	0.0	
C47, C49	0.6	0.9	1.0	0.7	0.8	1.3	0.8	1.0	0.8	1.0	1.3	1.2	0.9	1.3	1.1	1.2	1.1	1.2	1.2	1.4	1.3	1.5	1.5	1.6	1.4	1.8	
C48	0.3	0.4	0.4	0.2	0.3	0.3	0.3	0.2	0.2	0.6	0.3	0.3	0.3	0.3	0.3	0.3	0.3	0.4	0.2	0.3	0.3	0.5	0.4	0.2	0.6	0.3	

部位	ICD-10	平成6年	平成7年	平成8年	平成9年	平成10年	平成11年	平成12年	平成13年	平成14年	平成15年	平成16年	平成17年	平成18年	平成19年	平成20年	平成21年	平成22年	平成23年	平成24年	平成25年	平成26年	平成27年	平成28年	平成29年	平成30年	令和1年							
		(1994)	(1995)	(1996)	(1997)	(1998)	(1999)	(2000)	(2001)	(2002)	(2003)	(2004)	(2005)	(2006)	(2007)	(2008)	(2009)	(2010)	(2011)	(2012)	(2013)	(2014)	(2015)	(2016)	(2017)	(2018)	(2019)							
乳房	C50	0.2	0.2	0.3	0.2	0.2	0.4	0.3	0.3	0.2	0.3	0.3	0.2	0.2	0.3	0.2	0.2	0.3	0.3	0.4	0.3	0.4	0.3	0.3	0.3	0.5	0.4	0.5						
【男性器】																																		
前立腺	C61	7.7	9.7	11.6	9.6	10.8	11.4	12.6	12.1	13.3	21.8	22.3	24.5	26.5	28.9	29.2	35.2	38.3	42.4	42.2	42.4	41.9	43.3	44.4	44.4	45.5	44.1	43.2	43.2					
嚢丸(精巣)	C62	0.8	1.1	1.5	1.4	1.4	1.3	1.3	1.4	1.6	1.3	1.7	1.6	1.7	2.2	2.2	1.8	2.4	2.1	2.3	2.7	2.8	2.9	2.5	2.5	2.8	3.2	3.2	3.2					
陰茎及びその他部位不明の男性生殖器	C60, C63	0.4	0.3	0.4	0.4	0.3	0.3	0.5	0.2	0.4	0.3	0.2	0.3	0.3	0.4	0.4	0.5	0.5	0.6	0.5	0.5	0.4	0.5	0.5	0.5	0.4	0.5	0.5	0.5					
膀胱	C67	6.5	8.1	7.7	9.1	3.6	3.7	8.6	8.6	9.9	8.4	8.0	8.8	9.5	9.8	9.9	9.4	8.5	9.3	8.9	8.6	9.2	9.6	8.9	8.9	8.5	7.6	8.3	8.3					
腎盂、尿管、その他	C64	3.8	4.0	3.5	8.1	8.6	4.0	4.5	4.5	3.9	4.7	4.2	5.1	5.2	6.2	7.0	6.5	7.0	7.4	8.0	7.5	9.7	9.0	8.4	9.8	9.6	9.8	9.6	9.8	9.8				
C65-C66、 C68 (腎臓及び尿管) 及び部位不明の泌尿器 (腎臓及び尿管) 及び部位不明の泌尿器 (腎臓及び尿管) 及び部位不明の泌尿器 (腎臓及び尿管)		1.7	1.5	1.9	1.9	1.8	1.8	1.7	1.9	1.7	1.8	2.0	2.2	2.0	2.3	2.3	2.4	2.7	2.8	2.5	2.7	2.8	2.9	2.8	2.9	2.8	2.8	2.5	2.5					
【眼、脳及び中枢神経系その他の部位】																																		
眼および付属器	C69	0.0	0.1	0.1	0.0	0.2	0.0	0.2	0.1	0.1	0.1	0.2	0.2	0.3	0.3	0.4	0.3	0.4	0.1	0.3	0.1	0.5	0.2	0.3	0.3	0.7	0.2	0.2	0.2	0.2				
【脳】																																		
髄膜、脊髄神経 及び中枢神経系その他の部位 【中枢神経系その他の内分腺】	C71 C70, C72	1.8 0.1	1.5 0.2	1.6 0.2	1.6 0.2	1.7 0.2	1.8 0.1	2.1 0.1	1.9 0.2	1.8 0.1	2.7 0.3	2.8 0.3	3.0 0.2	3.0 0.1	2.8 0.4	2.8 0.4	3.0 0.2	3.0 0.2	2.3 0.3	2.2 0.1	2.6 0.1	2.0 0.3	3.3 0.2	2.6 0.4	2.9 0.3	2.8 0.2	2.6 0.3	2.6 0.2	2.6 0.3	2.6 0.3	2.6 0.3			
甲状腺	C73	1.1	1.2	0.8	1.3	1.1	0.8	1.0	0.9	1.2	1.2	1.4	1.5	1.7	2.2	1.9	2.2	2.6	3.0	3.1	3.2	3.5	3.5	3.3	3.3	3.8	3.5	4.3	4.3	4.3				
副腎、その他の内分泌腺 及び関連組織	C74-C75	0.3	0.7	0.4	1.0	0.6	0.5	0.5	0.5	0.4	0.7	0.3	0.4	0.2	0.6	0.8	0.6	0.6	0.5	1.0	0.5	0.3	0.7	0.6	0.6	0.6	0.8	0.7	0.7	0.7				
【部位不明腫瘍、結核部位及び部位不明】																																		
その他及び部位不明腫瘍	C76	0.3	0.3	0.2	0.1	0.3	0.3	0.3	0.2	0.2	0.2	0.2	0.2	0.4	0.1	0.2	0.1	0.1	0.1	0.1	0.0	0.1	0.1	0.0	0.1	0.0	0.2	0.2	0.2	0.2				
C77-C80 【リンパ組織及び造血組織】		2.9	2.9	2.7	3.0	2.6	2.6	2.0	2.5	2.6	2.2	2.3	1.8	2.2	1.9	2.6	1.9	2.9	2.8	2.7	2.3	1.9	1.8	1.8	1.8	1.8	1.8	1.8	1.8	1.8				
ホジキン病	C81	0.4	0.4	0.3	0.3	0.2	0.3	0.3	0.4	0.5	0.6	0.3	0.5	0.5	0.7	0.7	0.6	1.2	0.5	0.6	0.7	0.8	1.0	0.8	1.0	0.8	1.1	1.1	1.1	1.1				
C82-C85 【リンパ肉腫及び細胞肉腫】		5.4	5.9	5.9	6.2	5.7	5.9	5.9	5.9	6.4	6.1	6.4	5.8	7.3	8.3	8.6	8.3	9.0	10.3	9.5	10.5	9.7	10.3	10.9	11.1	11.7	10.4	10.4	10.4	10.4	10.4			
【リンパ肉腫及び細胞肉腫】																																		
4.4 【リンパ肉腫及び細胞肉腫】																																		
免疫増殖性新生物及び多発性骨髄腫、 その他のリンパ組織及び造血組織	C88, C90, C96	2.1	1.6	1.3	1.4	1.6	1.7	1.8	1.9	2.0	1.9	1.9	1.6	2.1	1.9	2.2	2.1	2.2	2.7	2.4	2.0	2.3	2.5	2.3	2.7	3.0	2.4	2.4	2.4	2.4	2.4	2.4		
免疫増殖性新生物 及び多発性骨髄腫	C88, C90	1.3	1.6	1.5	1.2	1.4	1.6	1.7	1.5	1.6																								
リンパ性白血病	C91	4.0	1.1	1.4	0.8	1.4	1.4	1.4	1.2	1.5	1.6	1.6	2.0	1.6	2.9	2.1	2.7	2.3	2.3	2.7	2.8	2.9	2.4	2.8	2.4	3.1	2.4	2.4	2.4	2.4	2.4	2.4		
【リンパ性白血病】																																		
骨髄性白血病	C92	2.7	2.4	2.7	2.6	2.1	2.7	2.6	2.8	2.6	3.4	3.4	3.0	2.8	3.5	3.9	3.8	4.3	3.6	3.5	4.2	4.7	4.2	4.1	4.1	4.1	4.4	4.4	4.4	4.4	4.4	4.4		
単球性白血病	C93	0.1	0.0	0.3	0.1	0.1	0.1	0.1	0.1	0.1	0.2	0.1	0.1	0.1	0.1	0.2	0.1	0.0	0.1	0.1	0.2	0.2	0.2	0.1	0.2	0.3	0.2	0.2	0.2	0.2	0.2	0.2	0.2	
その他細胞型の明示された白血病	C94	0.1	0.1	0.0	0.2	0.2	0.0	0.2	0.2	0.2	0.1	0.2	0.0	0.0	0.2	0.0	0.0	0.2	0.1	0.3	0.1	0.4	0.1	0.2	0.3	0.1	0.1	0.1	0.1	0.1	0.1	0.1	0.1	
細胞型不明の白血病	C95	0.4	0.3	0.7	0.7	1.0	0.8	0.6	0.5	0.3	0.2	0.1	0.1	0.1	0.1	0.3	0.2	0.1	0.3	0.1	0.2	0.4	0.3	0.3	0.3	0.3	0.1	0.1	0.1	0.1	0.1	0.1	0.1	
【リンパ組織及び造血組織】																																		
その他のリンパ組織及び造血組織	C96	0.4	0.0	0.0	0.0	0.0	0.0	0.0	0.3	0.3																								

表D 部位別性別年齢調整罹患率の年次推移(世界人口) Table D Trends in age-standardized (by world population) incidence rates for cancers by site - females

部位	ICD-10	平成6年 (1994)	平成7年 (1995)	平成8年 (1996)	平成9年 (1997)	平成10年 (1998)	平成11年 (1999)	平成12年 (2000)	平成13年 (2001)	平成14年 (2002)	平成15年 (2003)	平成16年 (2004)	平成17年 (2005)	平成18年 (2006)	平成19年 (2007)	平成20年 (2008)	平成21年 (2009)	平成22年 (2010)	平成23年 (2011)	平成24年 (2012)	平成25年 (2013)	平成26年 (2014)	平成27年 (2015)	平成28年 (2016)	平成29年 (2017)	平成30年 (2018)	令和1年 (2019)	
全部位(上皮内がんを含む)		143.0	150.8	160.0	152.3	147.5	149.1	148.0	156.1	155.0	164.8	170.5	166.0	180.5	205.2	206.5	210.8	230.7	229.4	232.7	240.8	264.8	274.8	294.2	296.3	294.7	310.4	
全部位		138.1	146.8	155.7	148.7	144.0	145.0	144.1	150.2	149.3	157.6	163.0	159.6	189.0	188.1	188.8	191.9	205.5	206.6	209.5	213.4	222.7	232.3	242.4	240.9	234.2	245.8	
[口唇、口腔及び咽頭]																												
口腔	C00	0.0	0.1	0.0	0.1	0.0	0.1	0.1	0.1	0.0	0.0	0.0	0.0	0.0	0.0	0.0	0.0	0.0	0.0	0.0	0.0	0.0	0.0	0.0	0.0	0.0	0.0	0.0
口唇	C01-C02	0.7	0.7	0.8	0.8	0.9	1.1	0.9	0.7	0.7	0.9	1.1	0.8	1.0	0.9	1.0	1.1	1.0	0.8	0.9	1.2	1.3	1.2	1.6	1.2	1.3	1.7	
舌根<基底>部、その他 及び部位不明の舌	C03	0.2	0.2	0.4	0.3	0.4	0.5	0.4	0.3	0.4	0.5	0.4	0.4	0.4	0.4	0.4	0.5	0.5	0.5	0.5	0.5	0.5	0.5	0.7	0.6	0.6	0.4	
口腔床	C04	0.1	0.1	0.1	0.2	0.0	0.1	0.1	0.1	0.1	0.0	0.1	0.1	0.1	0.1	0.1	0.1	0.1	0.0	0.1	0.1	0.1	0.1	0.1	0.1	0.1	0.1	
口腔、その他及び不明の口腔	C05-C06	0.2	0.1	0.2	0.2	0.2	0.2	0.2	0.2	0.3	0.2	0.1	0.2	0.2	0.2	0.2	0.2	0.2	0.4	0.3	0.3	0.2	0.2	0.2	0.2	0.3	0.3	
耳下腺、その他及び部位不明の 大唾液腺	C07-C08	0.3	0.2	0.3	0.3	0.3	0.3	0.2	0.3	0.1	0.3	0.4	0.3	0.3	0.4	0.3	0.3	0.3	0.5	0.5	0.4	0.4	0.4	0.6	0.4	0.5	0.5	
扁桃、中咽頭	C09-C10	0.1	0.1	0.1	0.1	0.1	0.1	0.1	0.1	0.2	0.2	0.3	0.1	0.2	0.3	0.2	0.3	0.3	0.3	0.3	0.4	0.3	0.4	0.3	0.4	0.4	0.4	
舌<上>咽頭	C11	0.1	0.2	0.2	0.2	0.1	0.2	0.2	0.1	0.2	0.2	0.2	0.1	0.2	0.1	0.1	0.3	0.2	0.1	0.1	0.2	0.2	0.2	0.2	0.3	0.2	0.1	
梨状筋凹<洞>、下咽頭	C12-C13	0.1	0.1	0.1	0.0	0.3	0.1	0.1	0.2	0.1	0.1	0.1	0.1	0.1	0.1	0.2	0.1	0.2	0.1	0.2	0.3	0.2	0.1	0.2	0.2	0.2	0.4	
その他及び部位不明の口腔、口腔 及び咽頭	C14	0.0	0.0	0.1	0.0	0.1	0.1	0.1	0.0	0.1	0.1	0.1	0.0	0.0	0.0	0.0	0.1	0.0	0.0	0.0	0.0	0.0	0.0	0.0	0.0	0.0	0.0	
[消化器及び膵臓]																												
食道	C15	1.0	1.1	1.1	1.1	1.1	1.1	1.2	1.3	1.2	1.3	1.4	1.2	1.4	1.3	1.8	1.6	1.5	1.8	1.7	1.5	1.8	1.7	1.6	1.9	1.8	2.1	
胃	C16	22.2	23.8	22.2	21.4	21.2	20.6	19.8	18.3	17.9	17.6	17.4	17.2	18.5	16.8	17.1	17.6	17.1	17.4	16.4	16.6	16.7	15.7	16.3	14.9	13.3	13.9	
小腸	C17	0.2	0.4	0.4	0.4	0.3	0.3	0.4	0.3	0.2	0.5	0.5	0.6	0.5	0.4	0.4	0.4	0.6	0.5	0.6	0.6	0.5	0.5	0.5	0.7	0.7	0.6	
結腸	C18	16.0	15.6	17.5	16.4	15.6	15.9	15.8	16.8	15.8	15.3	15.5	15.2	16.4	18.3	16.7	17.6	19.3	18.8	20.0	20.2	20.9	21.9	23.1	21.8	20.6	21.7	
直腸S状結腸移行部、直腸、肛門 及び肛門管	C19-C21	6.7	7.6	7.6	8.1	7.3	7.0	7.2	8.1	7.2	7.7	7.2	7.6	8.8	8.5	8.4	9.1	9.6	10.4	10.0	9.7	10.8	11.0	11.6	11.3	10.3	11.9	
肝及び肝内胆管	C22	6.1	7.6	7.4	6.8	6.7	6.6	6.5	6.1	6.6	6.5	6.8	6.8	5.8	6.0	6.3	5.8	6.4	6.1	4.8	5.2	4.9	4.8	4.6	4.5	3.7	3.4	
胆嚢、その他及び部位不明の胆道	C23-C24	5.6	5.9	5.5	5.3	4.9	5.1	4.3	4.5	4.7	4.2	4.2	3.7	3.9	4.4	4.1	3.8	3.9	3.9	4.2	3.5	3.4	3.3	3.2	3.4	3.1	2.7	
膵臓	C25	4.7	4.4	5.7	5.2	5.0	4.3	5.0	5.1	5.2	5.6	5.3	5.7	6.0	6.2	6.0	6.5	6.8	7.2	6.9	7.1	6.8	7.0	7.7	8.3	7.5	8.4	
その他及び不明の消化器	C26	0.0	0.1	0.1	0.1	0.1	0.2	0.1	0.1	0.1	0.1	0.1	0.1	0.1	0.0	0.1	0.0	0.0	0.0	0.0	0.0	0.6	0.4	0.5	0.5	0.6	1.0	
[呼吸器及び胸腔内臓器]																												
鼻腔、中耳、副鼻腔	C30-C31	0.3	0.3	0.3	0.4	0.2	0.4	0.3	0.2	0.3	0.1	0.4	0.4	0.2	0.4	0.5	0.3	0.2	0.4	0.3	0.3	0.4	0.6	0.3	0.3	0.4	0.4	
喉頭	C32	0.2	0.2	0.2	0.2	0.2	0.1	0.2	0.1	0.2	0.2	0.1	0.1	0.1	0.2	0.2	0.2	0.2	0.2	0.2	0.2	0.2	0.3	0.2	0.2	0.1	0.2	
気管、気管支、肺	C33-C34	10.4	10.4	10.6	11.5	11.6	11.1	11.5	11.8	11.7	12.6	13.1	13.4	13.2	14.8	14.1	14.7	17.1	16.2	16.5	16.2	17.1	17.3	18.1	18.2	17.3	17.8	
胸腺、胸腺、心、縦隔	C37-C38	0.2	0.3	0.1	0.1	0.2	0.3	0.2	0.3	0.1	0.4	0.4	0.4	0.4	0.5	0.6	0.6	0.6	0.6	0.5	0.5	0.7	0.6	0.8	0.6	1.2	1.2	
その他及び不明の呼吸器系 及び胸腔内臓器 [骨及び関節軟骨] [骨及び関節軟骨] [四肢の骨及び関節軟骨 及び部位不明の骨及び関節軟骨 [皮膚の悪性黒色腫 及びその他]	C39	0.0	0.0	0.0	0.0	0.0	0.0	0.0	0.0	0.0	0.0	0.0	0.0	0.0	0.0	0.0	0.0	0.0	0.0	0.0	0.0	0.0	0.0	0.0	0.0	0.0	0.0	
C40-C41	0.3	0.3	0.4	0.5	0.3	0.4	0.4	0.6	0.6	0.6	0.3	0.6	0.6	0.4	0.8	0.4	0.7	0.4	0.6	0.5	0.5	0.4	0.5	0.4	0.3	0.5	0.4	
C43	0.2	0.2	0.4	0.6	0.5	0.6	0.3	0.3	0.4	0.3	0.5	0.4	0.4	0.3	0.4	0.5	0.6	0.5	0.4	0.3	0.5	0.5	0.5	0.5	0.6	0.5	0.5	
C44	0.6	0.7	1.1	1.3	1.3	1.4	1.4	1.7	1.6	1.2	1.5	1.6	1.6	2.1	2.2	2.5	2.5	3.1	3.0	3.1	3.9	3.8	4.2	4.6	4.1	4.5	4.9	
C45	0.0	0.1	0.1	0.1	0.0	0.1	0.1	0.1	0.1	0.1	0.1	0.1	0.1	0.1	0.1	0.2	0.1	0.1	0.1	0.1	0.1	0.1	0.1	0.2	0.1	0.2	0.1	
C46	0.0	0.0	0.0	0.0	0.0	0.0	0.0	0.0	0.0	0.0	0.0	0.0	0.0	0.0	0.0	0.0	0.0	0.0	0.0	0.0	0.0	0.0	0.0	0.0	0.0	0.0	0.0	
C47/C49	0.5	0.7	0.6	0.5	0.6	1.0	0.6	0.7	0.5	0.7	0.9	0.8	0.7	1.0	0.8	0.7	0.8	0.8	0.8	1.3	0.8	1.3	0.9	1.1	1.1	1.1	1.1	
C48	0.2	0.4	0.3	0.3	0.2	0.3	0.3	0.3	0.4	0.4	0.4	0.3	0.5	0.4	0.6	0.7	0.7	0.6	0.6	0.8	0.6	0.9	0.9	0.9	0.8	1.5	1.1	

部位	ICD-10	平成6年 (1994)	平成7年 (1995)	平成8年 (1996)	平成9年 (1997)	平成10年 (1998)	平成11年 (1999)	平成12年 (2000)	平成13年 (2001)	平成14年 (2002)	平成15年 (2003)	平成16年 (2004)	平成17年 (2005)	平成18年 (2006)	平成19年 (2007)	平成20年 (2008)	平成21年 (2009)	平成22年 (2010)	平成23年 (2011)	平成24年 (2012)	平成25年 (2013)	平成26年 (2014)	平成27年 (2015)	平成28年 (2016)	平成29年 (2017)	平成30年 (2018)	令和1年 (2019)			
乳房	C50	26.3	29.6	31.5	30.5	29.8	29.4	29.0	32.4	34.6	37.2	37.4	38.1	41.1	50.5	50.4	49.8	54.4	55.5	56.8	57.3	61.6	67.7	68.6	66.3	67.2	83.4	71.1		
[女性性器]																														
子宮頸(部)	C63	5.7	6.0	7.1	6.1	5.5	5.7	6.2	7.4	6.9	6.7	8.3	8.0	7.5	8.9	9.1	9.5	10.3	10.0	12.1	10.8	11.8	11.7	11.7	12.0	12.4	12.2			
子宮体部	C64	3.1	3.1	3.8	3.7	4.2	4.8	4.5	4.9	5.5	6.1	6.6	5.8	7.1	7.6	7.7	9.2	9.5	10.0	9.5	10.8	11.4	11.8	13.3	13.3	13.3	14.5			
子宮、部位不明	C65	1.2	1.0	0.7	0.8	0.7	0.7	0.7	0.7	0.7	0.5	0.6	0.4	0.4	0.4	0.4	0.3	0.2	0.3	0.2	0.2	0.2	0.2	0.1	0.1	0.1	0.1			
卵巣	C66	5.7	5.8	5.4	5.5	5.9	6.2	6.6	6.6	6.2	7.0	7.5	6.3	6.9	8.2	8.0	8.3	7.6	7.7	8.5	8.2	8.0	10.5	11.2	11.9	11.9	11.4			
外陰、その他 及び部位不明の女性性器 (卵巣及びその他の子宮付属器)	C61-C62, C67	0.3	0.7	0.6	0.3	0.6	0.6	0.5	0.4																					
(その他及び部位不明の女性性器)																														
胎盤	C68	0.1	0.1	0.1	0.0	0.0	0.1	0.0	0.1	0.1	0.1	0.1	0.1	0.1	0.4	0.2	0.3	0.2	0.1	0.3	0.2	0.2	0.4	0.2	0.3	0.3	0.4	0.4		
外陰、産 その他及び部位不明の女性性器、 胎盤	C61-C62, C67-C68																													
[尿管]																														
膀胱	C67	1.6	1.8	2.3	1.8	1.4	1.3	1.9	1.9	1.9	2.0	1.7	2.4	1.9	1.6	2.0	1.5	2.0	2.0	2.0	2.0	2.1	1.8	1.9	1.8	1.5	1.7			
腎盂を除く腎	C64	1.4	1.5	1.4	1.4	1.8	1.4	1.4	1.3	1.7	1.7	1.7	1.4	1.8	2.3	2.1	2.6	2.6	2.3	2.5	3.0	2.9	2.9	3.7	3.2	3.6	3.9			
腎盂、尿管、その他 及び部位不明の泌尿器 (腎臓及びその他)	C65-C66, C68	0.6	0.4	0.5	0.6	0.8	0.5	0.7	0.7	0.8	0.7	0.7	0.7	0.7	0.9	0.8	0.8	0.9	1.0	0.9	1.1	1.1	1.0	1.0	0.9	1.0	1.0			
1.9 [眼、脳及び中枢神経系のその他の部位] 眼および付属器																														
C69	0.1	0.1	0.1	0.1	0.0	0.1	0.1	0.1	0.1	0.2	0.1	0.3	0.1	0.2	0.2	0.2	0.1	0.2	0.4	0.1	0.4	0.4	0.1	0.4	0.1	0.2	0.1			
C71	1.2	1.5	1.2	1.4	1.3	1.4	1.3	1.3	1.3	1.3	2.0	2.4	2.0	1.7	1.8	1.9	2.2	2.0	1.9	1.6	1.9	1.9	2.6	1.7	2.4	2.3	1.9			
C70, C72	0.1	0.2	0.2	0.1	0.1	0.1	0.2	0.1	0.2	0.4	0.2	0.4	0.2	0.2	0.3	0.6	0.2	0.1	0.2	0.1	0.2	0.2	0.2	0.2	0.2	0.4	0.2			
髄膜、脊髄神経及び中枢神経系の その他の部位 [甲狀腺及びその他の内分泌腺]																														
C73	4.4	4.0	4.6	3.5	3.3	3.5	3.8	3.3	3.0	3.7	4.6	3.9	5.2	6.0	6.7	6.5	7.6	7.3	7.4	9.3	9.3	8.8	8.8	9.6	9.5	9.7	11.6			
副腎、その他の内分泌腺 及び関連組織	C74-C75	0.2	0.3	0.9	0.3	0.3	0.2	0.4	0.4	0.2	0.5	0.2	0.1	0.3	0.4	0.7	0.2	0.6	0.2	0.3	0.3	0.6	0.4	0.3	0.8	0.6	0.4			
C76	0.3	0.3	0.1	0.2	0.2	0.1	0.2	0.3	0.2	0.1	0.1	0.4	0.2	0.2	0.2	0.2	0.1	0.1	0.2	0.0	0.1	0.0	0.0	0.1	0.0	0.2	0.1			
C77-C80	1.8	1.7	2.1	2.0	1.8	1.8	1.4	1.6	1.4	1.6	1.6	1.5	1.4	1.5	1.7	1.9	1.5	1.7	1.6	1.6	1.4	1.2	1.0	1.3	1.3	1.0	1.2			
線状性及び部位不明 [リンパ組織及び造血組織]																														
C81	0.2	0.2	0.1	0.2	0.0	0.3	0.3	0.2	0.4	0.3	0.3	0.3	0.2	0.2	0.4	0.8	0.4	0.4	0.6	0.5	0.8	0.8	0.4	0.6	0.7	0.6	0.6			
C82-C85	3.0	3.4	3.1	3.8	3.4	3.4	3.6	3.4	3.8	3.8	4.3	4.4	4.0	4.7	5.1	5.5	5.8	7.2	7.1	7.1	7.3	7.5	8.0	8.4	8.6	8.4	8.6			
非ホジキン悪性リンパ腫 (リンパ肉腫及び細胞肉腫)																														
0.0 (リンパ肉腫及び細胞肉腫)																														
3.1 免疫増殖性新生物及び多発性骨髄腫、 その他の造血組織 免疫増殖性新生物 及び多発性骨髄腫 リンパ性白血病	C88, C90, C96 C88, C90	1.2	1.2	0.9	1.1	1.2	1.0	1.4	1.3	1.3	1.3	1.4	1.4	1.3	1.6	1.4	1.5	1.6	1.4	1.7	1.6	1.6	1.7	1.6	1.6	1.8	2.0	1.9		
0.8 (リンパ性白血病)																														
C92	1.7	1.5	1.8	2.0	1.4	1.4	1.3	1.6	1.2	1.8	1.9	1.9	1.9	2.2	2.2	2.5	2.4	2.3	2.3	2.4	2.4	2.2	2.5	2.7	2.8	2.5	2.8			
骨髄性白血病																														
C93	0.1	0.0	0.2	0.1	0.1	0.1	0.0	0.1	0.0	0.1	0.1	0.1	0.0	0.1	0.0	0.1	0.1	0.2	0.1	0.1	0.1	0.1	0.3	0.2	0.1	0.1	0.1			
単球性白血病																														
C94	0.0	0.0	0.0	0.0	0.1	0.1	0.1	0.0	0.0	0.0	0.0	0.0	0.0	0.0	0.0	0.2	0.1	0.2	0.1	0.1	0.1	0.2	0.1	0.1	0.2	0.1	0.1			
その他細胞型の明示された白血病																														
C95	0.4	0.3	0.2	0.4	0.3	0.0	0.4	0.2	0.2	0.1	0.1	0.1	0.1	0.1	0.1	0.1	0.0	0.2	0.1	0.1	0.1	0.2	0.2	0.1	0.3	0.2	0.1			
細胞型不明の白血病																														
C96	0.2	0.0	0.0	0.0	0.1	0.0	0.0	0.0	0.2	0.2																				
その他のリンパ組織及び造血組織 [女性上皮内]																														
D05	0.5	0.9	0.7	0.9	0.9	1.3	0.9	1.6	2.1	2.6	3.1	3.1	3.1	4.0	6.2	6.5	7.5	9.0	9.4	8.6	9.8	10.0	10.3	10.6	10.6	11.0	12.4			
乳房の上皮内がん																														
D06	4.5	3.2	3.6	2.7	2.6	2.8	3.0	4.3	3.5	4.6	4.3	4.3	5.2	7.5	10.9	11.1	11.4	16.3	13.4	14.5	17.7	14.3	12.3	15.2	17.8	22.4	24.7			
子宮頸部の上皮内がん																														

表E 主要部位別性別年齢調整死亡率の年次推移(世界人口) Table E Trends in age-standardized death rates (by world population)

性 sex	部位 部位	ICD-10 ICD-10	平成6年	平成7年	平成8年	平成9年	平成10年	平成11年	平成12年	平成13年	平成14年	平成15年	平成16年	平成17年	平成18年	平成19年	平成20年	平成21年	平成22年	平成23年	平成24年	平成25年	平成26年	平成27年	平成28年	平成29年	平成30年	令和1年		
			(1994)	(1995)	(1996)	(1997)	(1998)	(1999)	(2000)	(2001)	(2002)	(2003)	(2004)	(2005)	(2006)	(2007)	(2008)	(2009)	(2010)	(2011)	(2012)	(2013)	(2014)	(2015)	(2016)	(2017)	(2018)	(2019)	(2020)	
男 male	全部位	C00-C97	141.5	152.6	153.1	148.2	152.0	144.4	140.9	140.4	138.9	135.0	136.3	131.4	126.9	127.9	127.4	120.3	122.9	119.3	117.8	116.0	112.5	109.5	106.0	105.1	101.1	97.9		
	食道	C15	4.9	4.7	5.2	5.6	5.5	5.6	5.4	5.4	4.8	5.4	5.9	5.3	5.6	5.7	5.8	5.1	5.8	5.5	5.4	5.2	5.0	5.1	4.6	4.9	4.2	4.0		
	胃	C16	29.9	31.6	30.8	30.1	30.1	27.7	26.1	26.0	24.4	24.4	23.7	23.4	21.9	22.4	21.6	20.1	19.7	19.0	18.3	17.0	17.5	15.8	14.7	14.5	14.1	12.9		
	結腸	C18	10.0	10.6	9.6	9.8	10.1	9.6	9.3	9.4	10.0	9.2	10.2	9.8	9.5	9.3	8.9	8.3	8.3	8.7	9.0	9.0	9.1	8.9	8.4	8.3	8.7	8.2	8.0	
	直腸	C19-C21	6.2	6.8	6.8	6.9	7.8	7.0	6.5	6.7	7.0	6.8	6.7	6.3	6.0	6.4	6.2	5.8	5.8	6.0	6.0	5.5	6.0	5.2	5.8	5.4	5.6	5.0	4.9	
	肝臓	C22	18.8	22.2	20.5	19.3	20.5	19.5	17.3	17.2	16.2	16.5	15.0	14.7	12.9	12.8	13.1	11.2	11.3	10.4	10.5	9.7	8.9	8.2	8.0	7.9	7.2	6.7	6.7	
	胆嚢・胆管	C23-C24	5.9	4.8	5.6	5.0	4.9	4.9	5.0	4.9	5.0	4.5	4.6	4.5	4.0	4.8	4.2	4.4	4.1	4.3	3.9	3.5	3.8	3.6	3.6	3.6	3.7	3.5	3.5	
	膵臓	C25	7.9	8.3	8.8	8.5	8.9	8.4	8.4	8.5	8.4	8.7	8.2	8.5	7.9	8.1	8.5	9.1	9.1	8.8	9.0	9.6	9.1	8.8	9.0	9.0	9.4	8.6	8.6	
	肺	C33-C34	31.2	34.0	30.0	33.6	32.7	31.5	31.2	30.4	29.6	31.9	31.1	30.5	30.0	29.8	28.1	29.4	29.1	28.5	27.4	27.0	25.8	24.5	23.9	24.5	23.9	23.6	23.6	
	膀胱	C67	2.6	2.5	2.7	2.4	2.5	2.2	2.3	2.4	2.6	2.6	2.4	2.6	2.8	2.8	2.6	2.4	2.5	2.0	2.4	2.5	2.4	2.5	2.6	2.3	2.4	2.4	2.4	
	リンパ管組織	C81-C90, C96	4.3	5.0	6.6	4.8	5.2	5.0	5.4	5.8	5.0	4.7	5.4	3.9	4.4	4.5	4.9	4.1	4.2	4.6	4.6	4.1	4.4	4.3	4.1	4.5	3.8	4.2	4.2	
	白血癩	C91-C95	3.3	3.4	3.5	3.2	3.4	3.4	3.4	3.8	3.5	3.4	3.5	3.0	2.7	3.2	3.5	3.4	3.4	3.4	3.1	2.4	2.9	2.9	3.1	3.0	2.9	2.7	3.0	
	女 female	全部位	C00-C97	75.3	77.0	79.2	78.4	77.8	74.8	73.9	75.7	71.4	70.4	71.5	69.3	67.5	67.3	66.1	65.2	65.0	62.4	63.8	63.1	62.6	62.8	61.6	58.9	59.8	56.3	
	食道	C15	0.7	0.9	0.6	0.8	0.9	0.8	0.8	0.9	0.9	0.9	0.9	0.8	0.6	0.7	0.7	0.9	0.9	0.9	0.7	1.0	0.8	0.7	0.7	0.7	0.9	0.8	0.6	0.6
	胃	C16	14.0	14.1	13.2	12.2	13.6	12.3	12.7	11.0	10.3	10.1	10.1	9.1	9.3	8.4	8.0	7.6	7.9	7.9	7.0	6.7	7.1	6.6	6.3	6.0	5.6	5.3	5.6	5.6
	結腸	C18	8.1	7.5	7.7	8.0	7.6	7.5	7.1	7.7	6.8	7.2	6.8	7.2	6.7	7.0	6.1	6.0	6.0	6.3	6.2	6.2	6.0	6.4	6.3	6.4	6.0	6.2	6.0	6.0
	直腸	C19-C21	2.7	3.7	3.0	3.2	3.2	3.2	3.1	3.2	3.1	3.0	2.9	3.1	3.0	2.7	3.2	2.9	2.9	2.7	2.8	3.0	2.3	2.7	2.6	2.3	2.3	2.1	2.6	2.6
	肝臓	C22	5.1	5.8	6.4	5.4	5.6	5.6	5.4	5.5	5.5	4.7	5.0	4.7	4.5	4.3	4.1	3.9	3.9	3.9	3.5	3.4	3.0	3.0	2.9	2.9	2.3	2.4	2.1	2.1
	胆嚢・胆管	C23-C24	5.5	4.7	5.3	4.7	5.0	4.4	4.0	4.1	4.2	3.5	3.7	3.4	3.0	3.3	3.3	2.8	2.8	3.3	2.5	2.8	2.9	2.3	2.4	2.6	2.6	2.3	2.2	2.2
膵臓	C25	4.4	4.1	4.9	5.0	4.9	4.5	4.8	4.6	4.6	5.0	4.9	5.0	4.9	5.3	5.0	5.2	5.2	5.5	5.7	5.9	5.7	5.5	5.4	6.0	5.9	5.8	5.8	5.8	
肺	C33-C34	8.6	8.5	9.5	9.3	9.6	8.5	8.8	9.4	8.5	8.3	8.6	8.7	8.5	8.5	7.9	7.8	7.8	8.1	7.7	8.2	8.2	8.3	7.9	7.5	6.8	7.0	6.7	6.7	
乳房	C50	6.7	8.1	8.1	8.0	7.6	7.5	8.0	9.3	8.7	9.1	8.8	8.1	8.4	8.7	8.7	9.2	8.5	8.5	8.1	8.5	8.4	8.9	9.2	8.9	8.8	8.8	8.6	8.6	
子宮	C53-C55	3.8	3.8	4.1	4.2	3.7	4.0	3.7	4.1	3.7	3.9	4.0	3.8	3.9	3.8	3.8	3.7	3.7	4.4	4.0	3.8	4.2	4.2	4.6	4.0	4.2	4.2	4.4	4.4	
膀胱	C67	0.8	0.7	0.8	0.8	0.6	0.6	0.6	0.6	0.7	0.7	0.8	0.6	0.7	0.5	0.7	0.6	0.6	0.5	0.6	0.6	0.7	0.6	0.8	0.5	0.6	0.6	0.6	0.6	
リンパ管組織	C81-C90, C96	2.6	2.7	4.0	2.9	3.2	3.4	2.7	2.8	2.8	2.8	2.9	2.8	2.7	2.5	2.3	2.8	2.8	2.8	2.7	2.6	2.8	2.3	2.6	2.4	2.3	2.5	2.1	2.1	
白血癩	C91-C95	2.4	1.9	2.3	2.4	2.1	2.1	1.9	2.3	1.5	1.8	2.1	2.1	2.0	1.8	1.8	1.8	1.8	1.8	1.8	1.5	1.7	1.6	1.9	1.9	1.5	2.1	1.7	1.7	

6. 特集

Special topics

小児・AYA世代のがん

Cancer among children, adolescent and young adults

希少がん

Rare cancers

小児(0-14歳)・AYA世代(Adolescent & Young adult ; 思春期・若年成人, 15-39歳)のがんは、多種多様ながん種を含むことや、成長発達の過程においても、乳幼児から小児期、活動性の高い思春期・若年成人といった特徴あるライフステージで発症する。

また、希少がんは個々のがん種としては頻度が低いが、希少がん全体としては、がん全体の一定の割合を占めている。

これまでがん対策は5大がんを優先して行われてきたが、これらのがんは新しい課題として、重点的に取り組むべき課題となっている。

本特集では、愛知県の小児・AYA世代のがん、及び希少がん罹患を集計し、これらのがんの特徴を概説する。

【解析対象、解析方法】

○小児・AYA世代のがん

解析対象は、2016年から2019年に診断された0から39歳の、悪性腫瘍並びに良性・良悪不詳の脳腫瘍(ICD-O-3.2による)である。

がんの種類については、がん種間の比較のため、悪性腫瘍のみを解析対象とし、国際小児がん分類第3版のグループに基づき、がんを分類した。

○希少がん

解析対象は、2010年から2019年に診断された悪性腫瘍(ICD-O-3.2による)である。

欧州連合の希少がん情報ネットワークプロジェクト RARECAREnet が提供する希少がんリストに基づき、がんを分類した。

小児・AYA世代のがん (Cancer in childhood, adolescents and young adults)

■ 罹患の状況 (2022年12月7日現在の統計値による)

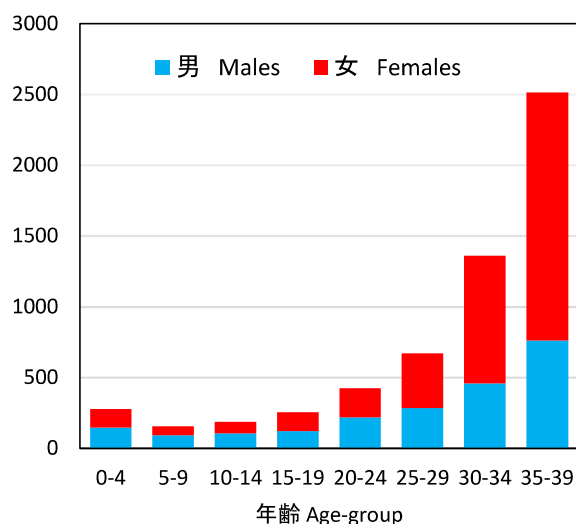
2016年から2019年の4年間にがんと診断された人数(男女計)は、0-14歳で618人(性別不詳1名含む)、15-19歳で255人、20歳代で1095人、30歳代で3,874人であった。小児がん(0-14歳)の罹患率(粗罹患率)は男女計で15.4(人口10万人あたり)であった。同様にAYA世代のがん罹患率は15-19歳で17.0、20歳代で32.8、30歳代で102.4(人口10万人あたり)であった。図に示す通り、罹患数(罹患率)は25歳を過ぎると飛躍的に上昇していた。

小児期における罹患率に性差はほとんどないが、女性の罹患率は15歳以上で男性より高くなり、15-39歳のがん症例の64%を占め、年齢が上がるに従って性差は増加している。

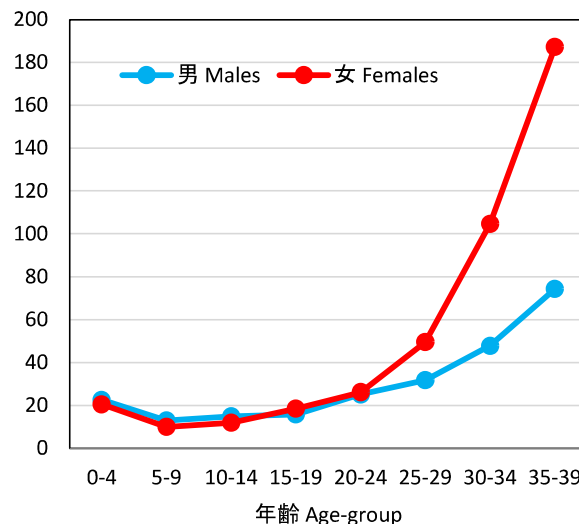
罹患数(2016-2019年)

年齢階層 Age group	0-4歳	5-9歳	10-14歳	15-19歳	20-24歳	25-29歳	30-34歳	35-39歳
男性 Males	148	90	105	122	219	283	458	761
女性 Females	128	66	80	133	205	388	901	1754

罹患数(2016-2019年)

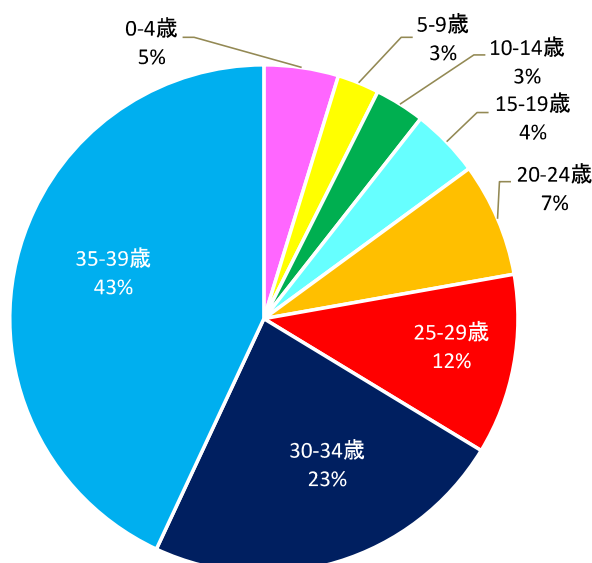


人口10万対 罹患率(2016-2019年)



年齢の割合

30-39歳で発症している人が40歳未満のがん罹患者の66%、AYA世代(15-39歳)のがん罹患者の74%を占めていた。



■ がんの種類について

小児期からAYA世代のがんを「国際小児がん分類」を用いて分類すると好発するがんの種類が年齢により大きく変わる。特に20歳代では、女性乳がん、子宮頸がんが増えてその変化が大きい。

年齢階級	1位	2位	3位
0-14歳	白血病(40%)	脳腫瘍(13%)	リンパ腫(11%)
15-19歳	白血病(23%)	胚細胞腫瘍・性腺腫瘍(17%)	リンパ腫(14%)
20-29歳	胚細胞腫瘍・性腺腫瘍(16%)	甲状腺がん(14.4%)	白血病(13.7%)
30-39歳	女性乳がん(22%)	子宮頸がん(13%)	大腸がん(9%)

小児・AYA世代のがん種の内訳の変化

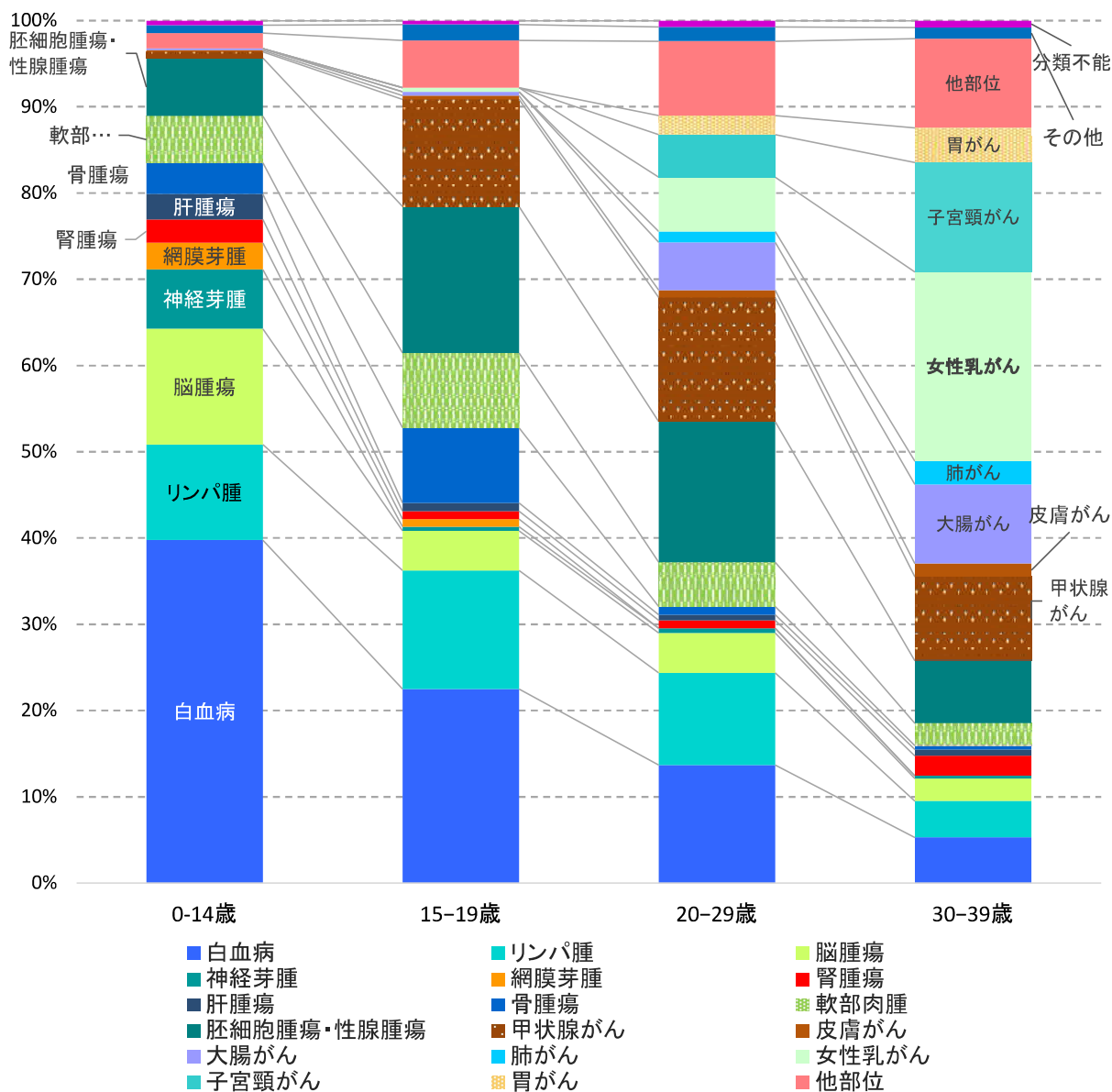


表. 希少がんの罹患数と粗罹患率(2010-2019年)

群	層	日本語名	罹患数	粗罹患率 (人口10万人対)	
希少がん	1	鼻腔および副鼻腔の上皮性腫瘍	577	0.77	
	2	鼻腔および副鼻腔の扁平上皮癌	468	0.63	
	2	鼻腔および副鼻腔のリンパ上皮癌	0	0.00	
	2	鼻腔および副鼻腔の未分化癌	21	0.03	
	2	鼻腔および副鼻腔の腸型腺癌	1	0.00	
	1	鼻咽頭の上皮性腫瘍	405	0.54	
	2	鼻咽頭の扁平上皮癌	338	0.45	
	2	鼻咽頭の乳頭状腺癌	0	0.00	
	1	主要な唾液腺および唾液腺型腫瘍の上皮性腫瘍	1,152	1.54	
	2	大唾液腺の上皮性腫瘍	822	1.10	
	2	頭頸部の唾液腺型腫瘍	330	0.44	
	1	下咽頭および喉頭の上皮性腫瘍	4,406	5.89	
	2	下咽頭の扁平上皮癌	1,724	2.30	
	2	喉頭の扁平上皮癌	2,461	3.29	
	1	咽頭上皮性腫瘍	1,673	2.23	
	2	中咽頭の扁平上皮癌	1,603	2.14	
	1	口腔および唇の上皮性腫瘍	4,527	6.05	
	2	口腔の扁平上皮癌	4,205	5.62	
	2	口唇の扁平上皮癌	92	0.12	
	1	眼および付属器の上皮性腫瘍	68	0.09	
	2	眼および付属器の扁平上皮癌	33	0.04	
	2	眼および付属器の腺癌	22	0.03	
	1	中耳の上皮性腫瘍	19	0.03	
	2	中耳の扁平上皮癌	17	0.02	
	2	中耳の腺癌	0	0.00	
	2. 消化器(希少)	1	小腸の上皮性腫瘍	1,111	1.48
		2	小腸の腺癌	956	1.28
		2	小腸の扁平上皮癌	5	0.01
		1	肛門管の上皮性腫瘍	470	0.63
2		肛門管の扁平上皮癌	180	0.24	
2		肛門管の腺癌	250	0.33	
2		肛門管のバジレット病	2	0.00	
1		胆嚢および肝外胆道(EBT)の上皮性腫瘍	10,368	13.85	
2		胆嚢の腺癌	1,880	2.51	
2		肝外胆管の腺癌	4,101	5.48	
2	胆嚢および肝外胆管の扁平上皮癌	40	0.05		
3. 胸部(希少)	1	気管の上皮性腫瘍	47	0.06	
	2	気管の扁平上皮癌	18	0.02	
	2	気管の腺癌	4	0.01	
	2	気管の唾液腺型腫瘍	22	0.03	
	1	胸腺の上皮性腫瘍	913	1.22	
	2	悪性胸腺腫	705	0.94	
	2	胸腺の扁平上皮癌	140	0.19	
2	胸腺の腺癌	19	0.03		
1	悪性中皮腫	918	1.23		
2	胸膜および心臓の中皮腫	826	1.10		
2	腹腔および精巣鞘膜の中皮腫	65	0.09		
4. 女性性器(希少)	1	卵巣の非上皮性腫瘍	202	0.27	
	2	卵巣の性索腫瘍	30	0.04	
	2	卵巣の悪性/未熟奇形腫	92	0.12	
	2	卵巣の胚細胞腫瘍	80	0.11	
	1	外陰部および陰の上皮性腫瘍	567	0.76	
	2	外陰および陰の扁平上皮癌	354	0.47	
	2	外陰および陰の腺癌	35	0.05	
	2	外陰および陰のバジレット病	143	0.19	
	2	外陰および陰の未分化癌	1	0.00	
	2	外陰および陰のミューラー管混合腫瘍	1	0.00	
1	胎盤の絨毛性腫瘍	15	0.02		
2	胎盤の絨毛癌	15	0.02		
5. 男性性器および尿生殖器(希少)	1	精巣腫瘍および傍精巣腫瘍	1,091	1.46	
	2	精巣上体の腺癌	1	0.00	
	2	非セミンーマ性の精巣がん	326	0.44	
	2	セミンーマ性の精巣がん	730	0.98	
	2	精母細胞性セミンーマ	4	0.01	
	2	悪性転化を伴う奇形腫	2	0.00	
	2	精巣の性索がん	3	0.00	
	1	陰茎の上皮性腫瘍	235	0.31	
	2	陰茎の扁平上皮癌	157	0.21	
	2	陰茎の腺癌	65	0.09	
	1	骨盤と尿管の上皮性腫瘍	4,007	5.35	
	2	腎盂と尿管の移行上皮癌	2,911	3.89	
	2	腎盂と尿管の扁平上皮癌	65	0.09	
	2	腎盂と尿管の腺癌	39	0.05	
	1	尿道の上皮性腫瘍	83	0.11	
	2	尿道の移行上皮癌	40	0.05	
	2	尿道の扁平上皮癌	20	0.03	
2	尿道の腺癌	11	0.01		
1	性腺外胚細胞腫瘍	224	0.30		
2	非セミンーマ性の胚細胞腫瘍	74	0.10		
2	セミンーマ性の胚細胞腫瘍	21	0.03		
2	中枢神経系の胚細胞腫瘍	108	0.14		
6. 皮膚(希少)	1	粘膜および皮膚外の悪性黒色腫	220	0.29	
	2	粘膜および皮膚外の悪性黒色腫	220	0.29	
	1	眼の悪性黒色腫	59	0.08	
	2	結膜の悪性黒色腫	9	0.01	
	2	ぶどう膜の悪性黒色腫	49	0.07	
	1	皮膚の付属器腫瘍	717	0.96	
	2	皮膚付属器腫瘍	717	0.96	
	1	カボジ肉腫	27	0.04	
2	カボジ肉腫	27	0.04		

群	層	日本語名	罹患数	粗罹患率 (人口10万人対)
希少がん	1	神経芽細胞腫および神経節神経腫	101	0.13
	2	神経芽腫および神経節神経腫	101	0.13
	1	腎芽腫	29	0.04
	2	腎芽腫	29	0.04
	1	網膜芽細胞腫	53	0.07
	2	網膜芽細胞腫	53	0.07
	1	肝芽腫	31	0.04
	2	肝芽腫	31	0.04
	1	胸膜肺芽腫	1	0.00
	2	胸膜肺芽腫	1	0.00
7. 小児	1	脾芽腫	3	0.00
	2	脾芽腫	3	0.00
	1	嗅神経芽細胞腫	40	0.05
	2	嗅神経芽腫	40	0.05
	1	歯原性悪性腫瘍	12	0.02
	2	歯原性悪性腫瘍	12	0.02
	1	軟部肉腫	2,992	4.00
	2	頭頸部の軟部組織肉腫	158	0.21
	2	肢の軟部組織肉腫	725	0.97
	2	表在体幹の軟部組織肉腫	313	0.42
2	縦隔の軟部組織肉腫	35	0.05	
2	心臓の軟部組織肉腫	29	0.04	
2	乳房の軟部組織肉腫	113	0.15	
2	子宮の軟部組織肉腫	364	0.49	
2	精巣上体の軟部組織肉腫	20	0.03	
2	その他の尿路性器(外陰、陰、卵巣、陰茎、前立腺、精巣、腎、腎盂、尿管、膀胱、尿道)の軟部組織肉腫	85	0.11	
2	内臓の軟部組織肉腫	169	0.23	
2	後腹膜および腹膜の軟部組織肉腫	350	0.47	
2	骨盤の軟部組織肉腫	139	0.19	
2	皮膚の軟部組織肉腫	242	0.32	
2	眼窩周囲の軟部組織肉腫	4	0.01	
2	脳およびその他の神経系の軟部組織肉腫	84	0.11	
2	軟部組織の胎芽性横紋筋肉腫	18	0.02	
2	軟部組織の胞巣状横紋筋肉腫	12	0.02	
2	軟部組織のユウイング肉腫	53	0.07	
1	骨肉腫	465	0.62	
2	骨原性肉腫	166	0.22	
2	軟骨原性肉腫	116	0.15	
2	脊索肉腫、脊索腫	66	0.09	
2	血管肉腫	11	0.01	
2	ユウイング肉腫	30	0.04	
2	その他の高悪性度肉腫(線維肉腫、悪性線維性組織球腫)	19	0.03	
1	消化管間質腫瘍(GIST)	1,788	2.39	
2	胃腸間質肉腫	1,786	2.39	
1	膵消化管神経内分泌腫瘍(GEP-NET)	2,807	3.75	
2	膵および消化管の高分化型、非機能性内分泌癌	2,067	2.78	
2	膵および消化管の高分化型、機能性内分泌癌	13	0.02	
2	低分化型の内分泌癌	725	0.97	
2	悪性の経内分泌・外分泌細胞混合腫瘍	2	0.00	
1	肺神経内分泌腫瘍	157	0.21	
2	肺の定型的および異型カルチノイド	157	0.21	
1	その他の部位の神経内分泌腫瘍	880	1.14	
2	褐色細胞腫、悪性	47	0.06	
2	傍神経節腫	15	0.02	
2	甲状腺の内分泌癌	126	0.17	
2	皮膚の神経内分泌癌	88	0.12	
2	その他の部位の神経内分泌癌	574	0.77	
1	下垂体癌	44	0.06	
2	下垂体癌	44	0.06	
1	甲状腺癌	7,264	9.70	
2	甲状腺癌	7,264	9.70	
1	副甲状腺癌	22	0.03	
2	上皮小体癌	22	0.03	
1	副腎皮質癌	82	0.11	
2	副腎皮質の癌	82	0.11	
1	中枢神経系の腫瘍(CNS)	2,604	3.48	
2	中枢神経系の星状細胞腫瘍	1,759	2.35	
2	中枢神経系の乏突起膠細胞腫瘍	158	0.21	
2	中枢神経系の上皮腫瘍	108	0.14	
2	ニューロンおよびニューロン膠混合腫瘍	1	0.00	
2	中枢神経系の脈絡そう癌	2	0.00	
2	悪性髄膜腫	118	0.16	
2	松果体の腫瘍	27	0.04	
1	中枢神経系の胚芽腫	88	0.12	
2	中枢神経系の胎芽性腫瘍	88	0.12	
2	髓上皮腫	0	0.00	
1	リンパ性疾患	22,373	29.88	
2	古典的ホジキンリンパ腫	763	1.02	
2	ホジキンリンパ腫、結節性リンパ球優勢型	42	0.06	
2	前駆B / Tリンパ芽球性白血病/リンパ腫(およびバーキット白血病/リンパ腫)	1,245	1.66	
2	T皮膚リンパ腫(セザリ-症候群、菌状息肉症)	303	0.40	
2	その他のT細胞リンパ腫およびNK細胞新生物	1,790	2.39	
2	びまん性Bリンパ腫	7,595	10.14	
2	濾胞性Bリンパ腫	2,517	3.36	
2	有毛細胞白血病	28	0.04	
2	形質細胞腫/多発性骨髄腫(および重鎖病)	3,619	4.83	
2	その他の非ホジキンリンパ腫および成熟B細胞リンパ腫	2,417	3.23	
2	マンデル細胞リンパ腫	305	0.41	
2	前リンパ球性白血病、B細胞	13	0.02	
1	急性骨髄性白血病および関連前駆腫瘍	3,357	4.48	
2	急性前骨髄球性白血病(t(15;17)変異を有するAML)	318	0.42	
2	急性骨髄性白血病	3,039	4.06	
1	骨髄性およびリンパ性腫瘍	149	0.20	
2	骨髄性およびリンパ性腫瘍	149	0.20	
1	骨髄増殖性腫瘍	2,703	3.61	
2	慢性骨髄性白血病	1,144	1.53	
2	その他の骨髄増殖性腫瘍	1,559	2.08	
2	肥満細胞腫瘍	0	0.00	
1	骨髄異形成症候群および骨髄異形成・骨髄増殖性疾患	4,449	5.94	
2	5q症候群を伴う骨髄異形成症候群	25	0.03	
2	その他の骨髄異形成症候群	4,186	5.59	
2	慢性骨髄単球性白血病	183	0.24	
2	異型性慢性骨髄性白血病BCR / ABL陰性	24	0.03	
1	組織細胞および樹状細胞腫瘍	104	0.14	
2	悪性の組織球性腫瘍	74	0.10	
2	リンパ節ア克斯サリー細胞腫瘍	30	0.04	

群	層	日本語名	罹患数	粗罹患率 (人口10万人対)
一般がん	1	食道の上皮性腫瘍	10,117	13.51
	2	食道の扁平上皮癌	8,695	11.61
13. 消化器(一般)	2	食道の腺癌	742	0.99
	2	食道の唾液腺型腫瘍	6	0.01
	2	食道の未分化癌	9	0.01
	1	胃の上皮性腫瘍	58,787	78.52
	2	胃の腺癌	53,895	71.98
	2	胃の扁平上皮癌	109	0.15
	2	胃の唾液腺型腫瘍	0	0.00
	2	胃の未分化癌	49	0.07
	1	結腸(虫垂含む)の上皮性腫瘍	55,155	73.67
	2	結腸の腺癌	49,684	66.36
	2	結腸の扁平上皮癌	10	0.01
	2	虫垂の線維粘液腫および低悪性度粘液腺癌	177	0.24
	1	直腸の上皮性腫瘍	18,274	24.41
	2	直腸の腺癌	16,644	22.23
	2	直腸の扁平上皮癌	19	0.03
	1	膵の上皮性腫瘍	18,992	25.37
	2	膵の腺癌	9,292	12.41
	2	膵の扁平上皮癌	23	0.03
	2	膵の膵房細胞癌	66	0.09
	2	膵の粘液性囊胞腺癌(浸潤性)	26	0.03
	2	膵の浸潤性導管内乳頭状粘液癌	332	0.44
	2	膵の充実性偽乳頭状癌	33	0.04
	2	膵の漿液性囊胞腺癌	0	0.00
	2	膵の破骨細胞様巨細胞を伴う癌	2	0.00
	1	肝および肝内胆管(IBT)の上皮性腫瘍	18,956	25.32
	2	肝および肝内胆管の肝細胞癌	15,372	20.53
	2	肝および肝内胆管の肝細胞癌、線維層板状	5	0.01
	2	肝内胆管の胆管癌	1,787	2.39
	2	肝および肝内胆管の腺癌	282	0.38
	2	肝および肝内胆管の未分化癌	11	0.01
	2	肝および肝内胆管の扁平上皮癌	14	0.02
	2	肝内胆管の胆管囊胞腺癌	10	0.01
	1	子宮体部の上皮性腫瘍	7,095	9.48
	2	子宮体部の腺癌	6,042	8.07
	2	子宮体部の扁平上皮癌	28	0.04
	2	子宮体部の線維囊胞癌	0	0.00
	2	子宮体部の明細胞腺癌、NOS	146	0.20
	2	子宮体部の漿液性(乳頭状)癌	332	0.44
	2	子宮体部のミューラー管混合腫瘍	278	0.37
	1	子宮頸部の上皮性腫瘍	6,276	8.38
	2	子宮頸部の扁平上皮癌	4,565	6.10
	2	子宮頸部の腺癌	1,322	1.77
	2	子宮頸部の未分化癌	7	0.01
	2	子宮頸部のミューラー管混合腫瘍	9	0.01
	1	卵巣および卵管の上皮性腫瘍	5,370	7.17
	2	卵巣の腺癌	2,850	3.81
	2	卵巣の粘液腺癌	458	0.61
	2	卵巣の明細胞腺癌	961	1.28
	2	卵巣の原発性腹膜漿液性/乳頭癌	170	0.23
	2	卵巣のミューラー管混合腫瘍	59	0.08
	2	卵管の腺癌	153	0.20
	1	肺の上皮性腫瘍	61,328	81.91
	2	肺の扁平上皮癌	11,130	14.87
	2	肺の腺癌	29,101	38.87
	2	肺の腺扁平上皮癌	385	0.51
	2	肺の大細胞癌	387	0.52
	2	肺の低分化型内分泌癌	5,876	7.85
	2	肺の唾液腺型腫瘍	54	0.07
	2	肺の肉腫様癌	408	0.54
	1	乳房の上皮性腫瘍	41,581	55.54
	2	非特殊型浸潤癌(旧 乳房の浸潤性導管癌)	34,695	46.34
	2	乳房の浸潤性小葉癌	1,889	2.52
	2	乳房のパジェット病	62	0.08
	2	乳房の特殊型の腺癌	1,989	2.66
	2	乳房の化生癌	192	0.26
	2	乳房の唾液腺型腫瘍	43	0.06
	1	前立腺の上皮性腫瘍	43,020	57.46
	2	前立腺の腺癌	38,889	51.94
	2	前立腺の異型を伴う扁平上皮癌	9	0.01
	2	前立腺の浸潤性導管癌	76	0.10
	2	前立腺の移行上皮癌	17	0.02
	2	前立腺の基底細胞腺癌	0	0.00
	1	腎の上皮性腫瘍	8,928	11.92
	2	腎細胞癌	7,315	9.77
	2	腎の紡錘形細胞型扁平上皮癌	6	0.01
	2	腎の扁平上皮癌	7	0.01
	1	膀胱の上皮性腫瘍	11,200	14.98
	2	膀胱の移行上皮癌	9,491	12.68
	2	膀胱の扁平上皮癌	114	0.15
	2	膀胱の腺癌	180	0.21
	2	膀胱の唾液腺型腫瘍	0	0.00
	1	悪性皮膚黒色腫	812	1.08
	2	皮膚の悪性黒色腫	812	1.08
	1	皮膚の上皮性腫瘍	9,237	12.34
	2	皮膚の基底細胞癌	5,612	7.50
	2	皮膚の扁平上皮癌	3,622	4.84
合計			希少がん 一般のがん (分類不能のがん)	0.00 0.00 5.859

7. 人口動態統計(死亡)の概況—愛知県

Death Statistics in Aichi Prefecture

資料: 厚生労働省「人口動態統計」

National Vital Statistics by the Ministry of Health, Labour and Welfare

表1 愛知県における主要死因別死亡数・死亡率の年次推移

Table 1 Trends in Deaths by Leading Causes in Aichi Prefecture

図1 主要死因別死亡率の推移(1961年—2021年)

Figure 1 Trends in Death Rates for Leading Cause of Death (1961–2021)

表2 愛知県の主な死因(2020年、2021年)

Table 2 Leading Cause of Deaths in Aichi Prefecture (2020, 2021)

表3 全国の主な死因(2020年、2021年)

Table 3 Leading Cause of Deaths in Japan (2020, 2021)

図2 愛知県の死因別死亡数及び死亡割合(2021年)

Figure 2 Leading Cause of Deaths in Aichi Prefecture (2021)

表1 愛知県における主要死因別死亡数・死亡率の年次推移
Trends in deaths by leading causes in Aichi Prefecture

年次 year	総死亡 all deaths		悪性新生物 cancer		心疾患 heart disease		脳血管疾患 cerebrovascular disease		肺炎 pneumonia		老衰 decrepitude	
	数 N	(率) (Rate)	数 N	(率) (Rate)	数 N	(率) (Rate)	数 N	(率) (Rate)	数 N	(率) (Rate)	数 N	(率) (Rate)
1961	28,876	(668.6)	3,822	(88.5)	2,887	(66.8)	6,039	(139.8)	1,665	(38.6)		
1962	29,413	(663.8)	3,962	(89.4)	2,999	(67.7)	6,158	(139.0)	1,855	(41.9)		
1963	27,852	(611.9)	4,150	(91.2)	2,883	(63.3)	6,200	(136.2)	1,466	(32.2)		
1964	27,665	(591.2)	4,210	(90.0)	2,823	(63.3)	6,131	(131.0)	1,384	(29.6)		
1965	28,897	(602.2)	4,331	(90.3)	3,217	(67.0)	6,536	(136.2)	1,660	(34.6)	2,129	(44.4)
1966	27,756	(568.1)	4,375	(89.5)	3,119	(63.8)	6,247	(127.9)	1,307	(26.8)	1,937	(39.6)
1967	28,560	(576.3)	4,657	(94.0)	3,319	(67.0)	6,379	(128.7)	1,363	(27.5)	1,812	(36.6)
1968	29,053	(571.9)	4,887	(96.2)	3,466	(68.2)	6,465	(127.3)	1,419	(27.9)	1,732	(34.1)
1969	29,921	(574.0)	4,950	(95.0)	3,573	(68.5)	6,822	(130.9)	1,491	(28.6)	1,722	(33.0)
1970	30,681	(574.5)	5,064	(94.8)	4,059	(76.0)	6,866	(128.6)	1,620	(30.3)	1,802	(33.7)
1971	29,796	(544.4)	5,187	(94.8)	3,926	(71.7)	7,037	(128.6)	1,336	(24.4)	1,641	(30.0)
1972	30,310	(542.1)	5,417	(96.9)	3,903	(69.8)	7,291	(130.4)	1,380	(24.7)	1,451	(26.0)
1973	31,053	(544.4)	5,462	(95.8)	4,348	(76.2)	7,510	(131.7)	1,610	(28.2)	1,393	(24.4)
1974	31,631	(545.5)	5,575	(96.1)	4,619	(79.7)	7,708	(132.9)	1,622	(28.0)	1,169	(20.2)
1975	30,993	(527.7)	5,967	(101.6)	4,480	(76.3)	7,302	(124.3)	1,622	(27.6)	1,187	(20.2)
1976	30,914	(520.5)	6,144	(103.5)	4,644	(78.2)	7,494	(126.2)	1,432	(24.1)	1,084	(18.3)
1977	30,750	(512.2)	6,287	(104.7)	4,892	(81.5)	7,393	(123.1)	1,339	(22.3)	1,094	(18.2)
1978	30,975	(510.5)	6,496	(107.1)	5,084	(83.8)	7,280	(120.0)	1,491	(24.6)	1,045	(17.2)
1979	30,567	(499.1)	6,882	(112.4)	5,066	(82.7)	6,922	(113.0)	1,388	(22.7)	1,172	(19.1)
1980	31,734	(514.5)	7,040	(114.1)	5,618	(91.1)	6,939	(112.5)	1,588	(25.7)	1,291	(20.9)
1981	31,694	(510.0)	7,338	(118.1)	5,851	(94.2)	6,880	(110.7)	1,529	(24.6)	1,168	(18.8)
1982	31,652	(505.7)	7,605	(121.5)	5,828	(93.1)	6,433	(102.8)	1,687	(27.0)	1,076	(17.2)
1983	32,685	(518.6)	7,880	(125.0)	6,091	(96.6)	6,430	(102.0)	1,824	(28.9)	1,109	(17.6)
1984	32,754	(515.7)	8,144	(128.2)	6,535	(102.9)	5,989	(94.3)	1,765	(27.8)	1,171	(18.4)
1985	33,357	(521.3)	8,313	(129.9)	6,786	(106.0)	5,784	(90.4)	1,997	(31.2)	1,148	(17.9)
1986	33,625	(521.0)	8,635	(133.8)	6,942	(107.6)	5,586	(86.6)	2,148	(33.3)	1,105	(17.1)
1987	34,385	(528.8)	9,212	(141.7)	6,938	(106.7)	5,659	(87.0)	2,157	(33.2)	1,126	(17.3)
1988	36,177	(553.3)	9,298	(142.2)	7,950	(121.6)	5,829	(89.2)	2,422	(37.0)	1,195	(18.3)
1989	36,550	(555.9)	9,740	(148.1)	7,892	(119.3)	5,665	(86.2)	2,575	(39.2)	1,065	(16.2)
1990	37,435	(566.1)	9,888	(149.5)	8,362	(126.5)	5,576	(84.3)	2,630	(39.8)	1,095	(16.5)
1991	38,326	(575.6)	10,271	(154.3)	8,671	(130.2)	5,403	(81.2)	2,830	(42.5)	1,041	(15.6)
1992	39,683	(592.7)	10,739	(160.4)	9,066	(135.4)	5,302	(79.2)	3,137	(46.9)	992	(14.8)
1993	40,595	(603.8)	10,829	(161.1)	9,415	(140.0)	5,364	(79.8)	3,206	(47.7)	976	(14.5)
1994	41,111	(609.1)	11,291	(167.3)	8,226	(121.9)	5,531	(81.9)	3,694	(54.7)	1,047	(15.5)
1995	42,944	(634.3)	12,369	(182.7)	6,861	(101.3)	6,713	(99.2)	3,476	(51.3)	971	(14.3)
1996	42,231	(620.5)	12,882	(189.3)	6,968	(102.4)	6,349	(93.3)	3,111	(45.7)	927	(13.6)
1997	42,787	(626.2)	12,996	(190.2)	7,042	(103.0)	6,171	(90.3)	3,456	(50.5)	957	(14.0)
1998	44,163	(642.8)	13,554	(197.3)	7,097	(103.3)	6,329	(92.1)	3,453	(50.3)	1,026	(14.9)
1999	45,878	(664.6)	13,767	(199.4)	7,616	(110.3)	6,274	(90.9)	4,041	(58.5)	996	(14.4)
2000	45,810	(660.8)	13,935	(201.0)	7,526	(108.6)	6,120	(88.3)	3,867	(55.8)	969	(14.0)
2001	46,477	(666.8)	14,676	(210.6)	7,586	(108.8)	6,149	(88.2)	3,720	(53.4)	1,080	(15.5)
2002	47,155	(673.6)	14,620	(208.9)	7,791	(111.3)	6,002	(85.7)	3,941	(56.3)	1,077	(15.4)
2003	48,476	(689.8)	14,931	(212.5)	8,056	(114.6)	5,952	(84.7)	4,190	(59.6)	1,198	(17.0)
2004	49,457	(700.9)	15,628	(221.5)	7,983	(113.1)	5,991	(84.9)	4,320	(61.2)	1,281	(18.2)
2005	52,536	(739.5)	15,876	(223.5)	8,767	(123.4)	6,196	(87.2)	4,862	(68.4)	1,431	(20.1)
2006	52,294	(732.8)	15,929	(223.2)	8,294	(116.2)	6,097	(85.4)	4,989	(69.9)	1,334	(18.7)
2007	53,618	(747.5)	16,570	(231.0)	8,099	(112.9)	5,859	(81.7)	5,225	(72.8)	1,626	(22.7)
2008	56,036	(778.0)	17,049	(236.7)	8,419	(116.9)	6,011	(83.5)	5,315	(73.8)	1,804	(25.0)
2009	55,189	(764.4)	16,888	(233.9)	8,047	(111.5)	5,548	(76.8)	5,040	(69.8)	2,063	(28.6)
2010	58,477	(806.9)	17,814	(245.8)	8,642	(119.2)	5,677	(78.3)	5,190	(71.6)	2,383	(32.9)
2011	59,720	(822.4)	17,596	(242.3)	8,454	(116.4)	5,723	(78.8)	5,444	(75.0)	2,847	(39.2)
2012	61,354	(843.1)	18,102	(248.8)	8,651	(118.9)	5,585	(76.7)	5,515	(75.8)	3,244	(44.6)
2013	62,395	(856.0)	18,491	(253.7)	8,373	(114.9)	5,338	(73.2)	5,451	(74.8)	3,615	(49.6)
2014	62,426	(855.4)	18,527	(253.9)	8,483	(116.2)	5,282	(72.4)	5,236	(71.7)	4,028	(55.2)
2015	64,060	(875.7)	18,911	(258.5)	8,490	(116.1)	5,186	(70.9)	5,351	(73.1)	4,452	(60.9)
2016	65,227	(890.6)	19,087	(260.6)	8,288	(113.2)	4,853	(66.3)	5,321	(72.7)	5,254	(71.7)
2017	67,177	(916.7)	19,181	(261.7)	8,741	(119.3)	4,935	(67.3)	4,540	(62.0)	5,774	(78.8)
2018	68,833	(940.0)	19,496	(266.2)	8,710	(118.9)	5,107	(69.7)	4,287	(58.5)	6,174	(84.3)
2019	69,931	(955.9)	19,549	(267.2)	8,724	(119.2)	4,939	(67.5)	4,446	(60.8)	7,096	(97.0)
2020	70,518	(968.2)	19,825	(272.2)	8,513	(116.9)	4,829	(66.3)	3,627	(49.8)	7,914	(108.7)
2021	73,769	(1016.0)	20,031	(275.9)	8,749	(120.5)	4,883	(67.2)	3,336	(45.9)	8,966	(123.5)

* 2021年愛知県の人口動態統計(概数)の概況より引用 Reference: Overview of 2021 Aichi Prefecture Vital Statistics (Approximate Number)

(率)は人口10万対の値

図1 主要死因別死亡率の推移(1961年—2021年)

Trends in death rates for leading cause of death (1961–2021)

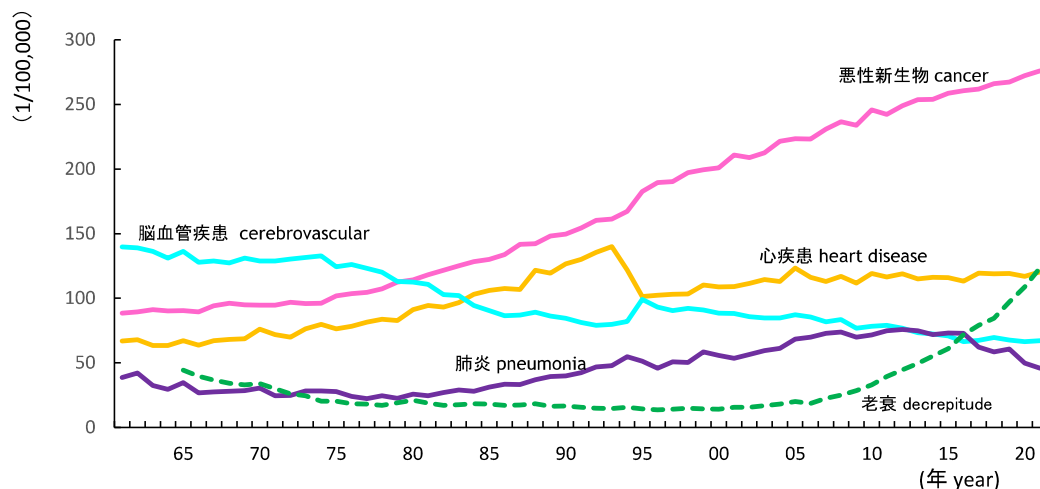


表2 愛知県の主な死因(2020年、2021年) Leading cause of deaths in Aichi Prefecture (2020, 2021)

2021年					2020年			
順位 rank	死因 cause of deaths	死亡数 number	死亡率 rate (/100,000)	割合 proportion (%)	順位 rank	死亡数 number	死亡率 rate (/100,000)	割合 proportion (%)
1	悪性新生物 cancer	20,031	275.9	27.2	1	19,825	272.2	28.1
2	老衰 decrepitude	8,966	123.5	12.2	3	7,914	108.7	11.2
3	心疾患 heart disease	8,749	120.5	11.9	2	8,513	116.9	12.1
4	脳血管疾患 cerebrovascular disease	4,883	67.2	6.6	4	4,829	66.3	6.8
5	肺炎 pneumonia	3,336	45.9	4.5	5	3,627	49.8	5.1
6	誤嚥性肺炎 aspiration pneumonia	3,085	42.5	4.2	6	2,664	36.6	3.8
7	不慮の事故 accidents	2,021	27.8	2.7	7	2,006	27.5	2.8
8	腎不全 renal insufficiency	1,305	18.0	1.8	8	1,226	16.8	1.7
9	大動脈瘤及び解離 aortic aneurysm and dissociation	1,189	16.4	1.6	10	1,044	14.3	1.5
10	自殺 suicide	1,117	15.4	1.5	9	1,113	15.3	1.6
	全死因 all causes	73,769	3251.0	100.0		70,518	968.2	100.0

* 2021年愛知県の人口動態統計(概数)の概況より引用 Reference: Overview of 2021 Aichi Prefecture Vital Statistics (Approximate Number)

表3 全国の主な死因(2020年、2021年) Leading cause of deaths in Japan (2020, 2021)

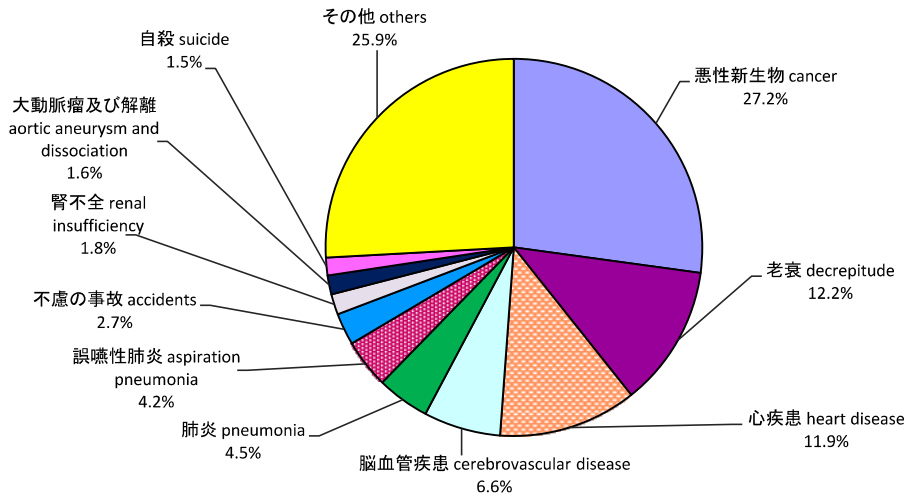
2021年					2020年			
順位 rank	死因 cause of death	死亡数 number	死亡率 rate (/100,000)	割合 proportion (%)	順位 rank	死亡数 number	死亡率 rate (/100,000)	割合 proportion (%)
1	悪性新生物 cancer	381,505	310.7	26.5	1	378,385	306.6	27.6
2	心疾患 heart disease	214,710	174.9	14.9	2	205,596	166.6	15.0
3	老衰 decrepitude	152,027	123.8	10.6	3	132,440	107.3	9.6
4	脳血管疾患 cerebrovascular disease	104,595	85.2	7.3	4	102,978	83.5	7.5
5	肺炎 pneumonia	73,194	59.6	5.1	5	78,450	63.6	5.7
6	誤嚥性肺炎 aspiration pneumonia	49,488	40.3	3.4	6	42,746	34.6	3.1
7	不慮の事故 accidents	38,355	31.2	2.7	7	38,133	30.9	2.8
8	腎不全 renal insufficiency	28,688	23.4	2.0	8	26,948	21.8	2.0
9	アルツハイマー病	22,960	18.7	1.6	10	20,852	16.9	1.5
10	血管性等の認知症 vascular dementia	22,343	18.2	1.6	9	20,815	16.9	1.5
	全死因 all causes	1,439,856	1172.7	100.0		1,372,755	1112.5	100.0

* 令和3年(2021)人口動態統計月報年計(概数)の概況より引用 Reference: Overview of Reiwa 3 (2021) Vital Statistics Monthly Report (Approximate Number)

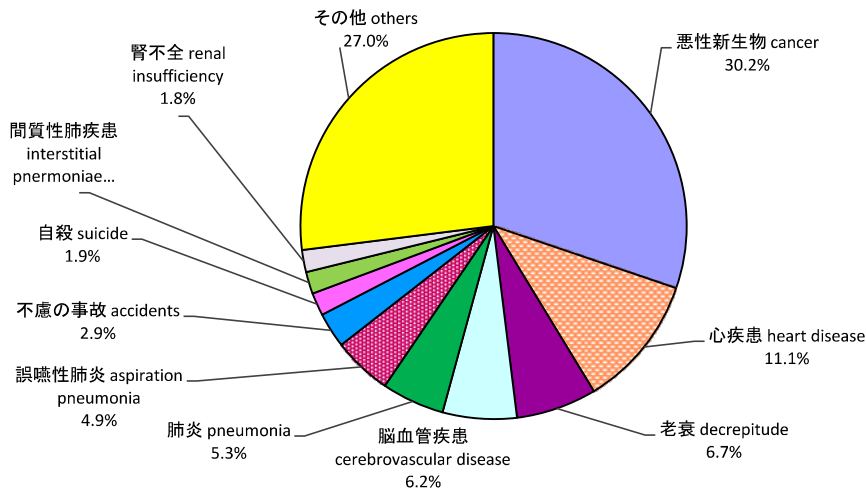
図2 愛知県の死因別死亡数及び死亡割合(2021年) Leading cause of deaths in Aichi Prefecture (2021)

※人数は令和3年(2021)人口動態統計(確定数)の概況を引用。Reference: Overview of Reiwa 3 (2021) Vital Statistics Monthly Report (Fixed Number)

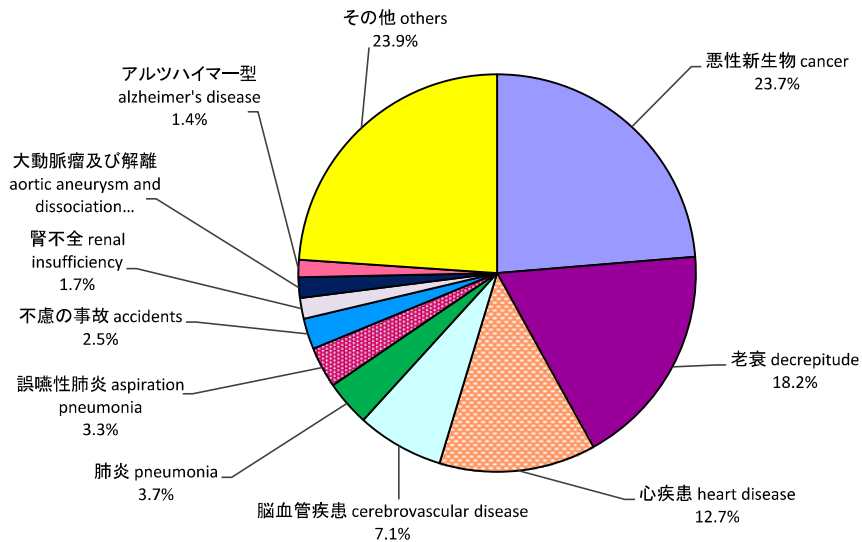
男女合計 Both genders (N=73769)



男 Males (N=39082)



女 Females (N=34687)



悪性新生物患者届出医療機関－2021年届出（2021年1月～12月受付分）

2021年に届出に御協力いただいた医療機関は以下のとおりである。

保健所	医療機関名	所在地	年計
1	千種保健センター 医療法人ジーアイ会 水野宏胃腸科内科	千種区	今池 40
2	ちくさ病院	〃	内山 50
3	愛知学院大学歯学部附属病院	〃	末盛通 9
4	国家公務員共済組合連合会 東海病院	〃	千代田橋 301
5	名古屋市立大学医学部附属東部医療センター	〃	若水 616
6	★愛知県がんセンター	〃	鹿子殿 3,333
8	北保健センター 医療法人大真会 大隈病院	北区	大曾根 250
9	医療法人愛生会 総合上飯田第一病院	〃	上飯田北町 354
10	北医療生活協同組合 北病院	〃	上飯田南町 25
11	やまね病院	〃	楠味鏡 20
12	☆名古屋市立大学医学部附属西部医療センター	〃	平手町 1,770
13	西保健センター 名鉄病院	西区	栄生 481
14	中村保健センター 医療法人誠心会 大菅病院	中村区	大宮町 23
15	借行会城西病院	〃	北畑町 1
16	名古屋セントラル病院	〃	太閤 485
17	医療法人衆済会 増子記念病院	〃	竹橋町 48
18	☆日本赤十字社愛知医療センター名古屋第一病院	〃	道下町 2,500
19	中保健センター 第一クリニック皮膚科・アレルギー科	中区	栄 1
20	国家公務員共済組合連合会名城病院	〃	三の丸 294
21	☆独立行政法人国立病院機構名古屋医療センター	〃	〃 1,765
22	N T T西日本東海病院	〃	松原 66
23	中日病院	〃	丸の内 90
24	昭和保健センター 社会福祉法人聖霊会 聖霊病院	昭和区	川名山町 380
25	☆名古屋大学医学部附属病院	〃	鶴舞町 3,510
26	☆日本赤十字社愛知医療センター名古屋第二病院	〃	妙見町 2,015
27	瑞穂保健センター 医療法人野垣会 野垣病院	瑞穂区	川澄町 30
28	ブラザー記念病院	〃	塩入町 17
29	☆名古屋市立大学病院	〃	瑞穂町 2,358
30	名古屋市総合リハビリテーションセンター附属病院	〃	彌富町 10
31	熱田保健センター みなと医療生活協同組合協立総合病院	熱田区	五番町 490
32	医療法人桂名会 重工記念病院	〃	外土居町 21
33	医療法人杏園会 熱田リハビリテーション病院	〃	日比野 12
34	中川保健センター 医療法人生生会 松蔭病院	中川区	打出 5
35	医療法人生生会 まつかげシニアホスピタル	〃	〃 45
36	藤田医科大学ばんだね病院	〃	尾頭橋 629
37	○名古屋掖済会病院	〃	松年町 1,154
38	名古屋共立病院	〃	法華 348
39	医療法人正進会 名古屋泌尿器科病院	〃	松葉町 114
40	港保健センター ○独立行政法人労働者健康安全機構 中部労災病院	港区	港明 804
41	公益財団法人名古屋港湾福利厚生協会 臨港病院	〃	名港 101
42	南保健センター 医療法人山和会 山口病院	南区	加福本通 18
43	医療法人名南会 名南病院	〃	南陽通 93
44	○大同病院	〃	白水町 862
45	だいどうクリニック	〃	〃 384
46	医療法人緑翔会 小松病院	〃	前浜通 14
47	☆独立行政法人地域医療機能推進機構中京病院	〃	三条 1,178
48	守山保健センター 医療法人いつき会 守山いつき病院	守山区	守山 90
49	緑保健センター 名古屋市立緑市民病院	緑区	潮見が丘 301
50	あおやま胃腸内科外科	〃	鳴海町 57
51	第一なるみ病院	〃	細口 7
52	総合病院南生協病院	〃	南大高 595
53	名東保健センター 医療法人香徳会 メイトウホスピタル	名東区	上社 3
54	名古屋市厚生院	〃	勢子坊 17
55	独立行政法人国立病院機構東名古屋病院	〃	梅森坂 78
56	天白保健センター 新生会第一病院	天白区	高宮町 17
57	八事病院	〃	塩釜口 2
58	医療法人並木会 並木病院	〃	荒池 68
59	○名古屋記念病院	〃	平針 643
60	豊田保健所 医療法人愛知会 肛門科胃腸科家田病院	豊田市	畝部西町 171
61	医療法人三九会 三九朗病院	〃	小坂町 6
62	医療法人社団以心会 中野胃腸病院	〃	駒新町 228
63	医療法人豊寿会 齊藤病院	〃	四郷町 9
64	☆愛知県厚生農業協同組合連合会 豊田厚生病院	〃	浄水町 1,856
65	豊田地域医療センター	〃	西山町 54
66	○トヨタ記念病院	〃	平和町 1,300
67	愛知県厚生農業協同組合連合会 足助病院	〃	岩神町 58
68	豊橋保健所 ☆豊橋市民病院	豊橋市	青竹町 2,602
69	独立行政法人国立病院機構豊橋医療センター	〃	飯村町 816
70	医療法人さわらび会 福祉村病院	〃	野依町 29
71	成田記念病院	〃	羽根井本町 617
72	岡崎保健所 ☆岡崎市民病院	岡崎市	高隆寺町 2,608
73	医療法人鉄友会 宇野病院	〃	中岡崎町 106
74	医療法人山武会 岡崎南病院	〃	羽根東町 6
75	藤田医科大学岡崎医療センター	〃	針崎町 1,495
76	内科・消化器科ゆうクリニック	〃	六名南 13
77	医療法人十全会 三嶋内科病院	〃	六供町 15
78	医療法人神谷内科	〃	大西 21

保健所	医療機関名	所在地	年計
79 一宮保健所	医療法人来光会 尾洲病院	一宮市 浅井町	2
80	大雄会クリニック	〃 大江	95
81	総合大雄会病院	〃 桜	293
82	医療法人尾張健友会 千秋病院	〃 千秋町	63
83	医療法人山下病院	〃 中町	386
84	大雄会第一病院	〃 羽衣	139
85	☆一宮市立市民病院	〃 文京	1,250
86	一宮西病院	〃 開明字平	1,556
87	一宮市立木曾川市民病院	〃 木曾川町	89
88	尾西記念病院	〃 富田字宮東	30
89	医療法人泰玄会 泰玄会病院	〃 東五城字備前	67
90 瀬戸保健所	医療法人宏生会 水野病院	瀬戸市 小田妻町	23
91	☆公立陶生病院	〃 西追分町	1,360
92	独立行政法人労働者健康安全機構 旭労災病院	尾張旭市 平子町	277
93	せとかいどう花井クリニック	〃 印場元町	63
94	深谷胃腸科外科	豊明市 大久伝町	29
95	☆藤田医科大学病院	〃 沓掛町	3,906
96	やまだ形成外科・内分泌内科クリニック	〃 前後町	11
97	医療法人大医会 日進おりど病院	日進市 折戸町	106
98	医療法人財団愛泉会 愛知国際病院	〃 米野木町	238
99	☆愛知医科大学病院	長久手市 岩作雁又	2,297
100 半田保健所	☆半田市立半田病院	半田市 東洋町	1,246
101	愛知県厚生農業協同組合連合会 知多厚生病院	知多郡 美浜町	444
102	渡辺病院	〃 〃	62
103	石川病院（武豊町）	〃 武豊町	21
104 春日井保健所	愛知県医療療育総合センター中央病院	春日井市 神屋町	1
105	医療法人陽和会 春日井リハビリテーション病院	〃 〃	10
106	医療法人徳洲会 名古屋徳洲会総合病院	〃 高蔵寺町	630
107	○春日井市民病院	〃 鷹来町	1,573
108	医療法人社団喜峰会 東海記念病院	〃 廻間町	162
109	☆小牧市民病院	小牧市 常普請	1,870
110	小牧第一病院	〃 中央	60
111 豊川保健所	豊川市民病院	豊川市 八幡町	1,110
112	総合青山病院	〃 小坂井町	307
113	蒲郡市民病院	蒲郡市 平田町	309
114	愛知県厚生農業協同組合連合会渥美病院	田原市 神戸町	241
115 津島保健所	津島市民病院	津島市 橘町	727
116	☆愛知県厚生農業協同組合連合会海南病院	弥富市 前ヶ須町	1,611
117	あま市民病院	あま市 甚目寺畦田	80
118 西尾保健所	医療法人田中会 西尾病院	西尾市 和泉町	34
119	西尾市民病院	〃 熊味町	451
120 江南保健所	社会医療法人志聖会 総合犬山中央病院	犬山市 大字五郎丸二夕子塚	299
121	○愛知県厚生農業協同組合連合会 江南厚生病院	江南市 高屋町	1,727
122	佐藤病院	〃 上奈良町	13
123	岩倉病院	岩倉市 川井町	24
124	さくら総合病院	丹羽郡 大口町	106
125 新城保健所	新城市民病院	新城市 字北畑	187
126 知多保健所	常滑市民病院	常滑市 飛香台	66
127	小嶋病院	東海市 大田町	32
128	公立西知多総合病院	〃 中ノ池	943
129	医療法人共和会 共和病院	大府市 梶田町	11
130	国立研究開発法人国立長寿医療研究センター	〃 森岡町	355
131	知多小嶋記念病院	知多市 新知字永井	74
132 清須保健所	稲沢市民病院	稲沢市 長束町	325
133	たいらクリニック	〃 大塚南	7
134	愛知県厚生農業協同組合連合会 稲沢厚生病院	〃 祖父江町	229
135	はるひ呼吸器病院	清須市 春日流	65
136	医療法人済衆館 済衆館病院	北名古屋市 鹿田西村前	303
137 衣浦東保健所	医療法人愛生館 小林記念病院	碧南市 新川町	77
138	碧南市民病院	〃 〃	324
139	医療法人松和会 新川中央病院	〃 松江町	5
140	○医療法人豊田会 刈谷豊田総合病院	刈谷市 住吉町	1,601
141	☆愛知県厚生農業協同組合連合会安城更生病院	安城市 安城町	2,422
142	社会医療法人財団新和会 八千代病院	〃 〃	450
143	医療法人秋田病院	知立市 宝	22
計			73,898

保健所、医療機関名及び所在地は2021年12月現在のもの。

合計 73,898

★ 都道府県がん診療連携拠点病院

☆ 地域がん診療連携拠点病院

○ がん診療拠点病院（県指定）

（各拠点病院は2021年9月現在のもの。）

（再掲）
 名古屋市 市内 病院（55機関） 28510件
 診療所（4機関） 425件
 名古屋市 市外 病院（77機関） 44667件
 診療所（7機関） 296件
 その他 なし

悪性新生物廻り調査協力医療機関（2021年度実施、2019年死亡小票由来）

調査票を送付し、回答をいただいた医療機関は以下のとおりである(2022年11月7日現在)。

保健所	医療機関名	所在地	2021年届出件数
1 千種保健センター	医療法人吉田病院	千種区	大久手町 12
2	国家公務員共済組合連合会 東海病院	"	千代田橋 3
3	名古屋市立大学医学部附属東部医療センター	"	若水 8
4	★愛知県がんセンター	"	鹿子殿 4
5 東保健センター	A O I 名古屋病院	東区	泉 6
6 北保健センター	医療法人大真会 大隈病院	北区	大曾根 1
7	医療法人愛生会 総合上飯田第一病院	"	上飯田北町 31
8	☆名古屋市立大学医学部附属西部医療センター	"	平手町 15
9 西保健センター	医療法人恵愛会 小林病院	西区	鳥見町 2
10	名鉄病院	"	栄生 21
11 中村保健センター	借行会城西病院	中村区	北畑町 4
12	医療法人珪山会 鶴飼病院	"	寿町 5
13	名古屋セントラル病院	"	太閤 17
14	医療法人衆済会 増子記念病院	"	竹橋町 1
15	☆日本赤十字社愛知医療センター名古屋第一病院	"	道下町 6
16 中保健センター	国家公務員共済組合連合会名城病院	中区	三の丸 6
17	☆独立行政法人国立病院機構名古屋医療センター	"	" 6
18	医療法人勝又病院	"	新栄 4
19	医療法人聖真会 横山記念病院	"	千代田 6
20	医療法人桂名会 大須病院	"	松原 1
21	中日病院	"	丸の内 4
22 昭和保健センター	☆名古屋大学医学部附属病院	昭和区	鶴舞町 4
23	☆日本赤十字社愛知医療センター名古屋第二病院	"	妙見町 12
24	医療法人生寿会 かわな病院	"	山花町 9
25 瑞穂保健センター	ブラザー記念病院	瑞穂区	塩入町 3
26	稲熊病院	"	豊岡通 1
27	☆名古屋市立大学病院	"	瑞穂町 11
28	医療法人大仁会 高木病院	"	瑞穂通 1
29 熱田保健センター	みなと医療生活協同組合協立総合病院	熱田区	五番町 8
30	医療法人三恵会 服部病院	"	沢上 6
31 中川保健センター	名古屋西病院	中川区	荒子 5
32	医療法人広徳会 佐藤病院	"	尾頭橋 2
33	藤田医科大学ばんだね病院	"	" 5
34	社会福祉法人共愛会 共愛病院	"	下之一色町 1
35	○名古屋掖済会病院	"	松年町 10
36	医療法人開生会 かいせい病院	"	月島町 1
37	医療法人聖真会 春田仁愛病院	"	東春田 8
38	名古屋共立病院	"	法華 5
39	医療法人正進会 名古屋泌尿器科病院	"	松葉町 1
40	医療法人親和会 富田病院	"	かの里 4
41 港保健センター	○独立行政法人労働者健康安全機構 中部労災病院	港区	港明 8
42	東洋病院	"	正保町 4
43	公益財団法人名古屋港湾福利厚生協会 臨港病院	"	名港 6
44	医療法人幸会 南陽病院	"	小賀須 7
45 南保健センター	あいせい紀年病院	南区	曾池町 1
46	医療法人名南会 名南病院	"	南陽通 2
47	○大同病院	"	白水町 6
48	医療法人笠寺病院	"	松池町 5
49	北村病院	"	菊住 2
50	☆独立行政法人地域医療機能推進機構中京病院	"	三条 1
51 守山保健センター	医療法人和光会 川島病院	守山区	白山 1
52	ヤトウ病院	"	西新 4
53	医療法人いつき会 守山いつき病院	"	守山 3
54	医療法人八誠会 もりやま総合心療病院	"	町 2
55	医療法人有仁会 守山友愛病院	"	瀬古東 1
56 緑保健センター	名古屋市立緑市民病院	緑区	潮見が丘 13
57	平岩病院	"	鳴海町 2
58	医療法人清水会 相生山病院	"	藤塚 15
59	総合病院南生協病院	"	南大高 5
60 名東保健センター	医療法人香徳会 メイトウホスピタル	名東区	上社 1
61	医療法人杉山会 すぎやま病院	"	社台 3
62	独立行政法人国立病院機構東名古屋病院	"	梅森坂 1

保健所	医療機関名	所在地	2021年届出件数
63	天白保健センター 医療法人東樹会 東樹会病院	天白区 原	1
64	八事病院	" 塩釜口	1
65	医療法人並木会 並木病院	" 荒池	2
66	○名古屋記念病院	" 平針	3
67	豊田保健所 ☆愛知県厚生農業協同組合連合会 豊田厚生病院	豊田市 浄水町	2
68	豊田若竹病院	" 竹元町	1
69	豊田地域医療センター	" 西山町	8
70	○トヨタ記念病院	" 平和町	11
71	愛知県厚生農業協同組合連合会 足助病院	" 岩神町	5
72	豊橋保健所 ☆豊橋市民病院	豊橋市 青竹町	1
73	光生会病院	" 吾妻町	10
74	独立行政法人国立病院機構豊橋医療センター	" 飯村町	8
75	二川病院	" 大岩町	3
76	医療法人積善会 第二積善病院	" "	3
77	医療法人澄心会 豊橋ハートセンター	" 大山町	1
78	医療法人松崎病院豊橋こころのケアセンター	" 三本木町	2
79	光生会赤岩病院	" 多米町	8
80	成田記念病院	" 羽根井本町	1
81	医療法人積善会 積善病院	" 二川町	10
82	医療法人義興会 可知記念病院	" 南大清水町	3
83	医療法人豊岡会 豊橋元町病院	" "	2
84	医療法人羔羊会 弥生病院	" 弥生町	2
85	岡崎保健所 愛知県立愛知病院	岡崎市 欠町	4
86	☆岡崎市民病院	" 高隆寺町	6
87	医療法人鉄友会 宇野病院	" 中岡崎町	2
88	医療法人葵 葵セントラル病院	" 中田町	1
89	医療法人山武会 岡崎南病院	" 羽根東町	6
90	医療法人大朋会 岡崎共立病院	" 羽根町	2
91	医療法人博報会 岡崎東病院	" 洞町	3
92	医療法人十全会 三嶋内科病院	" 六供町	12
93	一宮保健所 医療法人来光会 尾洲病院	一宮市 浅井町	3
94	いまむら病院	" 今伊勢町	1
95	総合大雄会病院	" 桜	13
96	医療法人尾張健友会 千秋病院	" 千秋町	15
97	医療法人山下病院	" 中町	9
98	大雄会第一病院	" 羽衣	4
99	☆一宮市立市民病院	" 文京	8
100	一宮西病院	" 開明字平	11
101	医療法人泰玄会 泰玄会病院	" 東五城	1
102	瀬戸保健所 医療法人青和会 中央病院	瀬戸市 陶原町	5
103	☆公立陶生病院	" 西追分町	2
104	医療法人宏和会 瀬戸みどりのまち病院	" 緑町	5
105	医療法人青山病院	" 南山町	2
106	医療法人宏和会 あさい病院	" 矢形町	4
107	独立行政法人労働者健康安全機構 旭労災病院	尾張旭市 平子町	30
108	☆藤田医科大学病院	豊明市 沓掛町	13
109	桶狭間病院藤田こころケアセンター	" 栄町	1
110	医療法人大医会 日進おりど病院	日進市 折戸町	7
111	アガペクリニック	" "	2
112	医療法人福友会 福友病院	" 北新町	7
113	医療法人橋会 東名病院	長久手市 作田	2
114	☆愛知医科大学病院	" 岩作雁又	8
115	あいち肝胆膵ホスピタル	愛知郡 東郷町	11
116	半田保健所 ☆半田市立半田病院	半田市 東洋町	6
117	医療法人寿康会 大府病院	知多郡 東浦町	1
118	医療法人共生会 みどりの風 南知多病院	" 南知多町	1
119	愛知県厚生農業協同組合連合会 知多厚生病院	" 美浜町	18
120	渡辺病院	" "	2
121	石川病院(武豊町)	" 武豊町	1
122	医療法人赫和会 杉石病院	" "	15
123	春日井保健所 医療法人陽和会 春日井リハビリテーション病院	春日井市 神屋町	5
124	医療法人徳洲会 名古屋徳洲会総合病院	" 高蔵寺町	21
125	○春日井市民病院	" 鷹来町	9
126	東春病院	" 西高山町	1
127	一般財団法人春日会足立病院	" 若草通	1
128	☆小牧市民病院	小牧市 常普請	15

保健所	医療機関名	所在地	2021年届出件数
129	豊川保健所 医療法人啓仁会 豊川さくら病院	豊川市 市田町	4
130	国府病院	" 久保町	2
131	医療法人 桃源堂後藤病院	" 桜木通	1
132	医療法人聖俊会 樋口病院	" 諏訪	3
133	夕チバナ病院	" "	1
134	豊川市民病院	" 八幡町	11
135	総合青山病院	" 小坂井町	1
136	医療法人積善会 蒲郡東部病院	蒲郡市 大塚町	11
137	医療法人北辰会 蒲郡厚生館病院	" "	7
138	蒲郡市民病院	" 平田町	30
139	愛知県厚生農業協同組合連合会渥美病院	田原市 神戸町	7
140	津島保健所 医療法人宏徳会 安藤病院	津島市 唐臼町	3
141	津島市民病院	" 橘町	3
142	医療法人三善会 津島中央病院	" 葉苺町	6
143	☆愛知県厚生農業協同組合連合会海南病院	弥富市 前ヶ須町	16
144	船入病院	海部郡 蟹江町	2
145	西尾保健所 医療法人田中会 西尾病院	西尾市 和泉町	4
146	西尾市民病院	" 熊味町	3
147	山尾病院	" 桜木町	10
148	医療法人社団福社会 高須病院	" 一色町	7
149	京ヶ峰岡田病院	額田郡 幸田町	1
150	江南保健所 社会医療法人志聖会 総合犬山中央病院	犬山市 五郎丸	8
151	犬山病院	" 塔野地	1
152	医療法人永仁会さとう病院	" 羽黒	1
153	○愛知県厚生農業協同組合連合会 江南厚生病院	江南市 高屋町	6
154	岩倉病院	岩倉市 川井町	1
155	さくら総合病院	丹羽郡 大口町	13
156	新城保健所 新城市民病院	新城市 字北畑	9
157	医療法人長生会 茶臼山厚生病院	" 富沢	1
158	医療法人星野病院	" 大野上野	5
159	東栄町国民健康保険 東栄病院	北設楽郡 東栄町	1
160	知多保健所 常滑市民病院	常滑市 飛香台	32
161	小嶋病院	東海市 大田町	1
162	公立西知多総合病院	" 中ノ池	8
163	国立研究開発法人国立長寿医療研究センター	大府市 森岡町	4
164	知多小嶋記念病院	知多市 新知	7
165	医療法人平病院	" 新舞子	4
166	清須保健所 稲沢市民病院	稲沢市 長東町	17
167	愛知県厚生農業協同組合連合会 稲沢厚生病院	" 祖父江町	8
168	医療法人六輪会 六輪病院	" "	8
169	医療法人光寿会 光寿会リハビリテーション病院	北名古屋市 九之坪高田	2
170	医療法人済衆館 済衆館病院	" 鹿田西村前	6
171	衣浦東保健所 医療法人愛生館 小林記念病院	碧南市 新川町	2
172	碧南市民病院	" "	15
173	医療法人和伸会 新川中央病院	" 松江町	2
174	医療法人十喜会 加藤病院	" 松本町	3
175	医療法人明和会 辻村外科病院	刈谷市 井ヶ谷町	1
176	刈谷記念病院	" 小垣江町	2
177	○医療法人豊田会 刈谷豊田総合病院	" 住吉町	24
178	☆愛知県厚生農業協同組合連合会安城更生病院	安城市 安城町	8
179	社会医療法人財団新和会 八千代病院	" "	9
180	医療法人深谷会 富士病院	知立市 牛田町	8
181	医療法人秋田病院	" 宝	1
182	医療法人豊田会高浜豊田病院	高浜市 稗田町	4
183	医療法人寿光会 寿光会中央病院	みよし市 三好町	2
計			1,094

保健所、医療機関名及び所在地は2021年12月現在のもの。

依頼医療機関 210機関
 回答医療機関 183機関
 回答率(%) 87%

★ 都道府県がん診療連携拠点病院

☆ 地域がん診療連携拠点病院

○ がん診療拠点病院(県指定)

(各拠点病院は2021年12月現在のもの。)

調査票依頼数合計 1,094件
 調査票回答数合計 1,193件
 調査票回答割合(%) 92%

インターネットホームページのお知らせ

この冊子と同様の内容を愛知県のホームページで見ることができます。アドレスは下記の通りです。ご利用ください。

INTERNET HOMEPAGE

Aichi Cancer Registry information is also available at a site on WEB site:

愛知県のがん登録について(統計)

<https://www.pref.aichi.jp/soshiki/kenkotaisaku/0000002532.html>

全国がん登録・届出について

<https://www.pref.aichi.jp/soshiki/kenkotaisaku/0000086507.html>

がん登録情報の利用について

<https://www.pref.aichi.jp/soshiki/kenkotaisaku/gantouroku-riyou-zenpan.html>

その他のホームページ

e-Stat 政府の統計窓口 (全国がん登録の報告書)

<http://www.e-stat.go.jp/stat-search/files?page=1&toukei=00450173&tatat=000001133323>

国立がん研究センター がん情報サービス>がん統計

https://ganjoho.jp/reg_stat/index.html

国立がん研究センター

<https://www.ncc.go.jp/jp/>

日本がん登録協議会

<http://www.jacr.info/>

国際がん登録協議会(International Association of Cancer Registries)

<http://www.iacr.fr/>