野生イノシシ月別捕獲数の経年推移（田原市）

（頭）

田原市	4月	5月	6月	7月	8月	9月	10月	11月	12月	1月	2月	3月	不明	合計
2012 年度	11	7	1	11	26	25	42	13	0	0	8	15	0	159
2013 年度	22	9	5	51	81	33	8	0	0	0	4	5	0	218
2014 年度	7	3	10	4	84	45	1	1	0	0	1	4	0	160
2015 年度	0	0	20	17	11	32	15	0	0	0	6	26	0	127
2016 年度	17	7	11	23	75	21	0	9	13	15	20	17	0	228
2017 年度	10	17	14	33	103	32	3	6	8	27	13	9	0	275
2018 年度	19	8	35	31	79	48	2	6	11	4	8	20	0	271
2019 年度	23	46	25	82	101	69	15	32	33	21	28	17	0	492
2020 年度	11	20	10	66	84	35	8	5	9	7	6	9	0	270
2021 年度	1	10	1	10	13	32	6	5	16	13	6	9	0	122
2022 年度	1	1	16	13	54									85

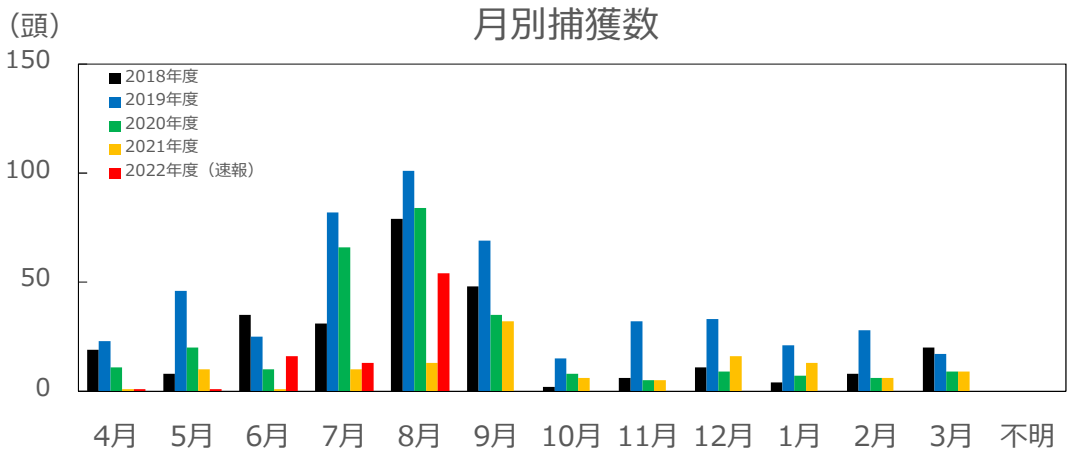

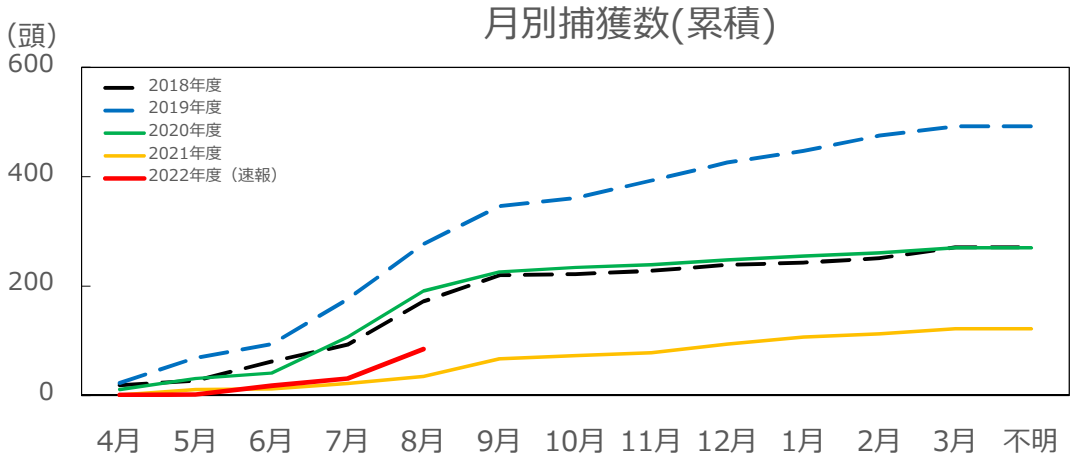

野生イノシシ月別捕獲数の経年推移（豊橋市）

（頭）
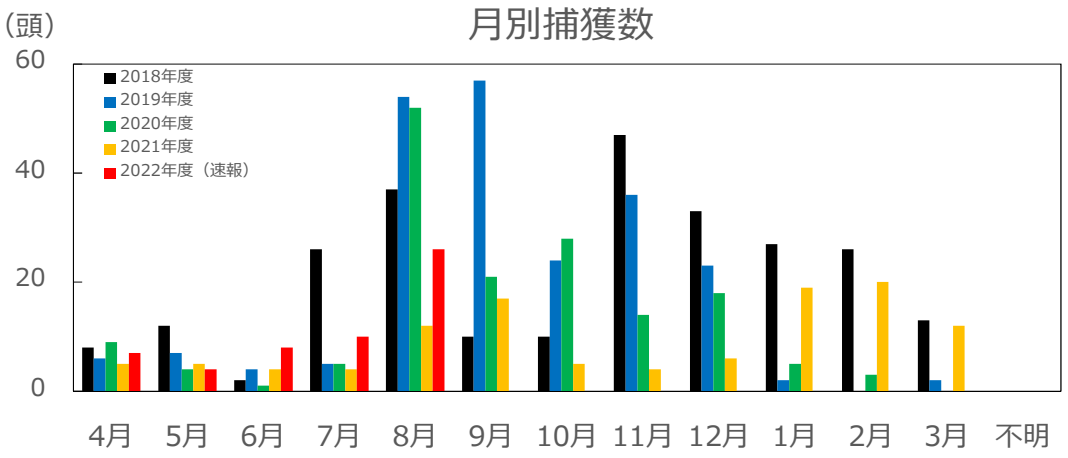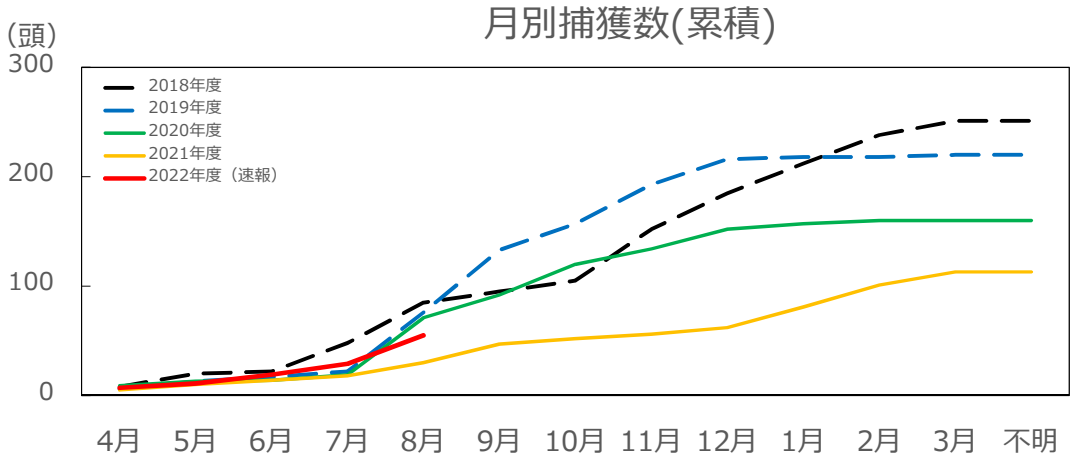
豊橋市	4月	5月	6月	7月	8月	9月	10月	11月	12月	1月	2月	3月	不明	合計
2012 年度	0	4	18	7	12	9	0	1	0	0	0	0	2	53
2013 年度	1	7	9	26	24	3	5	10	4	0	1	4	5	99
2014 年度	1	2	19	12	32	20	1	2	0	3	2	1	0	95
2015 年度	8	24	14	12	24	10	14	9	4	1	2	10	0	132
2016 年度	14	18	19	46	47	23	26	19	3	9	1	8	0	233
2017 年度	7	5	2	11	47	42	11	23	16	18	20	6	2	210
2018 年度	8	12	2	26	37	10	10	47	33	27	26	13	0	251
2019 年度	6	7	4	5	54	57	24	36	23	2	0	2	0	220
2020 年度	9	4	1	5	52	21	28	14	18	5	3	0	0	160
2021 年度	5	5	4	4	12	17	5	4	6	19	20	12	0	113
2022 年度	7	4	8	10	26									55