

カードゲームで遊ぼう!

# 対戦! ヒーローポーカー

カード 1セット以上  
人数 2名以上

**遊び方** それぞれカードを4枚ずつ引いて、揃ったカードの得点を競う。3回戦い得点が高い方の勝利。

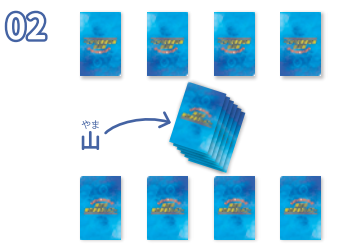
## STEP 01

ジャンケンなどでカードを引く順番を決めます。



## STEP 02

よくシャッフルしたカードの山から、順番にカードを1枚ずつ引き、手元に4枚カードを置く(カードは相手に見えないように伏せて置く)。



## STEP 03

相手にカードの絵柄が見えないように手持ちのカードを確認します。この時、1度だけカードを交換することができます。

※カードは4枚全部を交換しても、交換しなくてもOK。  
※交換する場合は、まず捨てるカードを相手に見えないように場に差し出して、捨てた枚数分だけ山からカードを引きます。  
※揃ったカードの種類で得点が変わります。(次ページ参照)



## STEP 04

それぞれがカードの交換を終えたらよいよ勝負です。カードをオープンしてお互いの得点を確認しましょう。得点の計算方法は次ページを見てください。この勝負を3回繰り返し、合計得点が高い方が勝ちとなります。



### マークを揃えて得点ゲット!

ペア	発生条件	得点
4カード	同じマークが4枚揃う	7
3カード	同じマークが3枚揃う	5
2ペア	同じマークで揃えたペアが2組	3
1ペア	同じマークで揃えたペアが1組	1

### 一発逆転! 「合体技」を狙おう! 特定のカードが揃うと高得点になるぞ!!

合体技名&得点	発生条件
<b>アイテム独占 20</b>	アイテムカード4種類(美食材、美の魔法使い、山の守り人、近未来)
<b>万物創造 20</b>	関谷、本多、瀧川、近未来の4枚
<b>大いなる癒し 15</b>	回復スキル3枚+守護スキル1枚
<b>美食之王 15</b>	はづ、関谷、みぞぶちや、美食材、danonのいずれかの4枚
<b>森羅万象 10</b>	新城市、設楽町、東栄町、豊根村の4枚
<b>魔法アイテム調査 10</b>	美の魔法使い+本多、瀧川のいずれかの1枚
<b>相性抜群(山林) 5</b>	山の守り人+田村、戸田、材幸、伸和のいずれかの1枚
<b>相性抜群(美食材) 5</b>	美食材+はづ、関谷、みぞぶちや、danonのいずれかの1枚

マイヒーローカードを作って「合体技」を完成させよう!

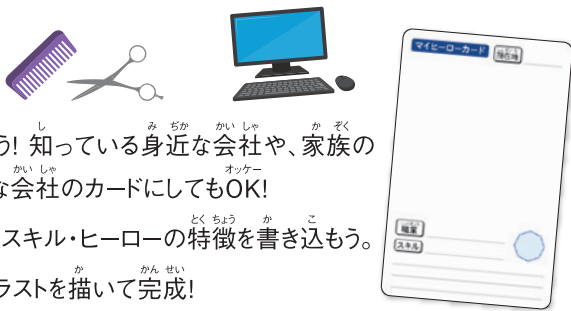
次のページで作り方をチェック!

ヒーローカードを  
さらに楽しく!

# 『マイヒーローカード』を作って 自分だけの『合体技』を完成させよう!

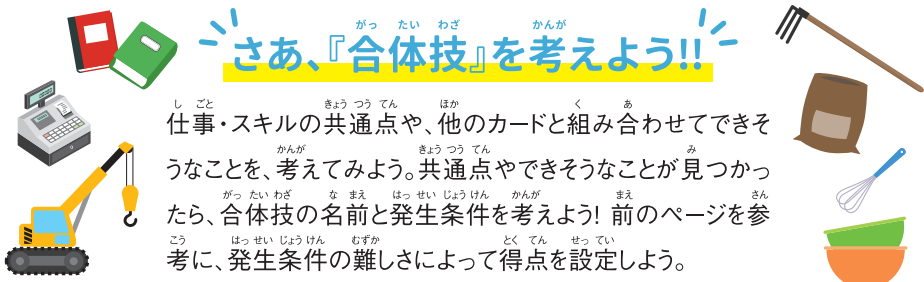
何も描かれていない白いカードに、自分で考えた会社を書き、君だけのマイヒーローカードを作ろう! マイヒーローカードと他のカードを組み合わせ、オリジナルの合体技を作ってみよう!

## マイヒーローカードの作り方



1. 仕事の内容や会社名を考えよう! 知っている身近な会社や、家族の方が勤めている会社など、好きな会社のカードにしてもOK!
2. カードに会社名・所在地・職業・スキル・ヒーローの特徴を書き込もう。
3. キャラクターを考えてカードにイラストを描いて完成!

## さあ、『合体技』を考えよう!!



仕事・スキルの共通点や、他のカードと組み合わせでできるようなことを、考えてみよう。共通点やできそうなことが見つかったら、合体技の名前と発生条件を考えよう! 前のページを参考に、発生条件の難しさによって得点を設定しよう。

## 合体技をメモしておこう

合体技名 \_\_\_\_\_ 得点 \_\_\_\_\_

発生条件 \_\_\_\_\_

## 自分たちだけのローカルルールを作ってみよう!

自分たちだけ、自分たちの学校だけのローカルルールを作って楽しむのもOK。ヒーローカードを2セット以上使用しても良いし、交換の回数を増やしてみても面白そうぞ! 遊びの可能性はまだあるぞ!

カードゲームで遊ぼう!

# ヒーロー参上!

カード 1セット

人数 3~5名

**遊び方** 他のプレイヤーに質問して額に当てたカードを当てるゲーム。3ポイント先取したプレイヤーが勝利。

## STEP 01

ジャンケンで勝った人が親になります。親がカードをシャッフルして場に置き、親から時計回りにカードを1枚ずつ引きます。引いたカードを見ないようにして額に当てます。この時、他のプレイヤーにヒーローが見えるようにしましょう。



## STEP 02

こんな質問をしてみよう!

**質問例**

- 私は東栄町出身ですか?
- 私は木を切ることが得意ですか?
- 私は子どもが好きですか?

親から時計回りに、右隣りの人へ「私は〇〇〇〇ですか?」と1つだけ質問し、自分がどのヒーローか手がかりを探します。この際、ヒーローの名前を直接質問してはいけません。右隣りのプレイヤーは「はい」「いいえ」で答えます。答える人は、ウソをついてはいけません。

## STEP 03

質問の答えを参考に自分のヒーローは誰かを推理します。自身のターンの質問後に自分のヒーローがわかった場合、「ヒーロー参上!」とコールして答えます。わからない場合は、パスすることができます。当たれば1ポイント獲得。外れたら1回休みになります。正解者が出たらすべてのカードを戻し、最初から始めます。3ポイント先取したプレイヤーが勝利になります。

ヒーロー参上!! 私は田村組です。



カードゲームで遊ぼう!

# ヒーロー神経衰弱

カード 2又は4セット

人数 2～5名

**遊び方** 裏向きに並べたカードの中から、同じカードを2枚引き当てて、最も多くの枚数を獲得したプレイヤーが勝利!

## STEP01

ジャンケンで勝った人が親になり、2又は4セットのカードをシャッフルして裏向きに全て並べます。

## STEP02

親の左隣りの人から、伏せてあるカードの中から2枚を表向きにめくりまます。同じカードならペア成立。自分の手札となり、もう1回2枚めくることができます。これを失敗するまで繰り返します。

## STEP03

2枚選んでペアにならなかった場合、めくった2枚を裏向きにもどし、左隣りの人に順番が移ります。

## STEP04

同様のことを続け、場から全てのカードがなくなるとゲーム終了です。この際に、最も多くカードを獲得した人が勝ちです。

カードゲームで遊ぼう!

# お一人様ヒーロー!?

カード 2又は4セット

人数 2～3名

**遊び方** 奥三河魅力創造カンパニーカード版のジジ抜き! 最後まで残ってお一人様のカードを持っているプレイヤーが負けだ!

## STEP01

ジャンケンで勝った人が親になり、2又は4セットのカードをシャッフルし、札の中から1枚見えないように抜き取り、裏向きにして場へ置きます。

## STEP02

親は残りの札を左回りに1枚ずつ全て配ります。自身の手札に同じカードのペアがあったら、その2枚を場に捨てることができます。親から時計回りにカードを1枚取りまます。

## STEP03

カードを取った後、手札に同じカードのペアができたなら、その2枚を場に捨てることができます。カードを取った人が今度は逆の隣の人にカードを1枚取らせまます。

## STEP04

これを繰り返し、カードがなくなった人から勝ち抜け! 最後にペアが揃わないカードを持っている人が負けだ!

奥三河魅力創造カンパニー ～ふるさとで働くヒーローズ～

2022年1月 発行

発行／愛知県東三河総局新城設楽振興事務所

制作／株式会社 プライズメント

編集／井口 直人 (プライズメント)

／金原 招士 (プライズメント)

／藤本 忍 (のんほいらボ)

デザイン／瀧川 麻生 (プライズメント)

／萩本 千晶 (プライズメント)

撮影／磯部 千佳 (プライズメント)

／ワンライフコミュニケーション株式会社

キャラクターイラスト／亀吉れんあ (株式会社 エクスデザイン)