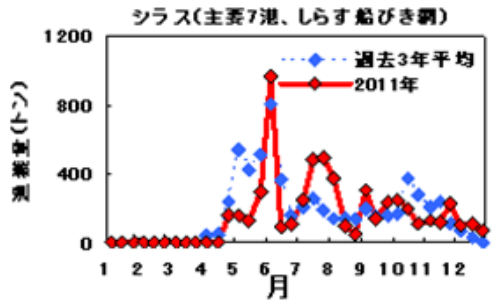
シラス(主要7港、しらす船びき網)
漁獲量(トン)
1200
800
400
0
1 2 3 4 5 6 7 8 9 10 11 12
月
過去3年平均
2011年

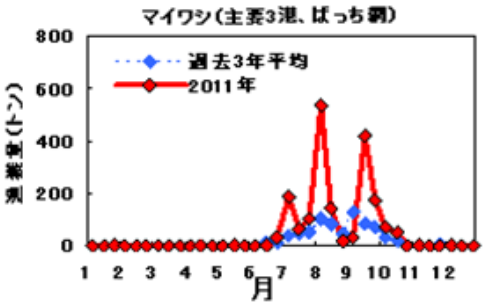
マイワシ(主要3港、ばっち網)
漁獲量(トン)
800
600
400
200
0
1 2 3 4 5 6 7 8 9 10 11 12
月
過去3年平均
2011年

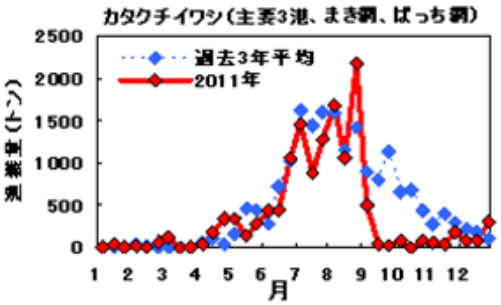
カタクチイワシ(主要3港、まき網、ばっち網)
漁獲量(トン)
2500
2000
1500
1000
500
0
1 2 3 4 5 6 7 8 9 10 11 12
月
過去3年平均
2011年

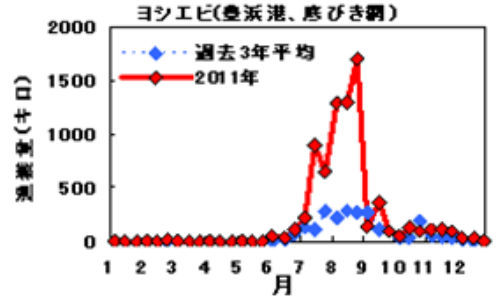
ヨシエビ(豊浜港、底びき網)
漁獲量(キロ)
2000
1500
1000
500
0
1 2 3 4 5 6 7 8 9 10 11 12
月
過去3年平均
2011年

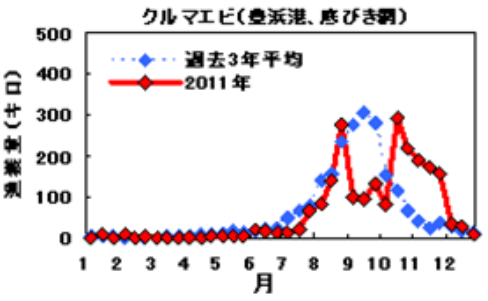
クルマエビ(豊浜港、底びき網)
漁獲量(キロ)
500
400
300
200
100
0
1 2 3 4 5 6 7 8 9 10 11 12
月
過去3年平均
2011年

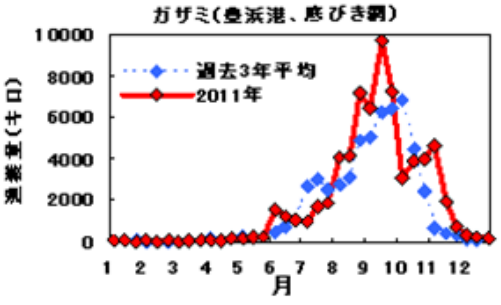
ガザミ(豊浜港、底びき網)
漁獲量(キロ)
10000
8000
6000
4000
2000
0
1 2 3 4 5 6 7 8 9 10 11 12
月
過去3年平均
2011年

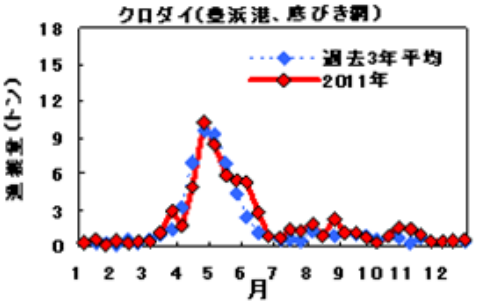
クロダイ(豊浜港、底びき網)
漁獲量(トン)
18
15
12
9
6
3
0
1 2 3 4 5 6 7 8 9 10 11 12
月
過去3年平均
2011年

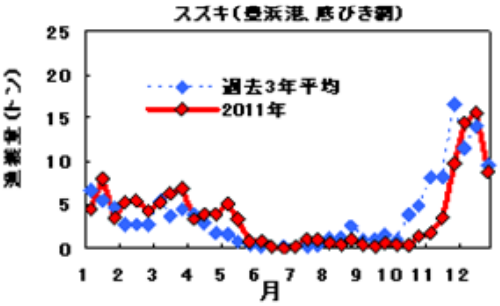
スズキ(豊浜港、底びき網)
漁獲量(トン)
25
20
15
10
5
0
1 2 3 4 5 6 7 8 9 10 11 12
月
過去3年平均
2011年

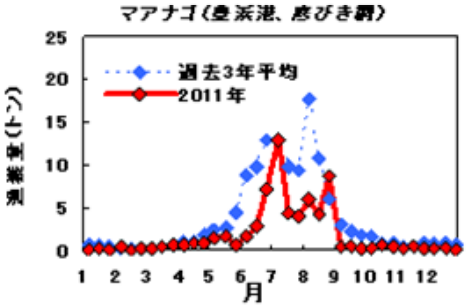
マアナゴ(豊浜港、底びき網)
漁獲量(トン)
25
20
15
10
5
0
1 2 3 4 5 6 7 8 9 10 11 12
月
過去3年平均
2011年

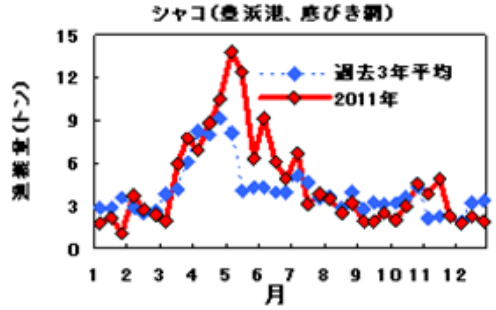
シャコ(豊浜港、底びき網)
漁獲量(トン)
15
12
9
6
3
0
1 2 3 4 5 6 7 8 9 10 11 12
月
過去3年平均
2011年

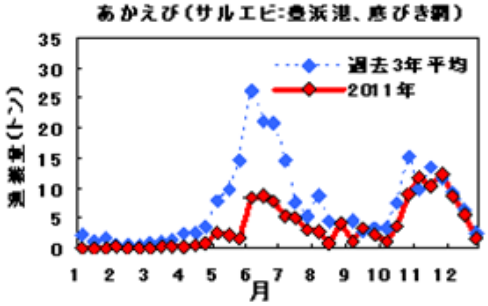
あかえび(サルエビ:豊浜港、底びき網)
漁獲量(トン)
35
30
25
20
15
10
5
0
1 2 3 4 5 6 7 8 9 10 11 12
月
過去3年平均
2011年

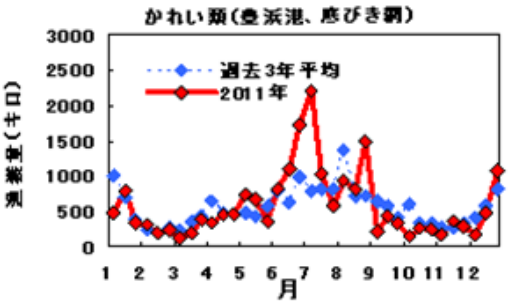
かれい類(豊浜港、底びき網)
漁獲量(キロ)
3000
2500
2000
1500
1000
500
0
1 2 3 4 5 6 7 8 9 10 11 12
月
過去3年平均
2011年

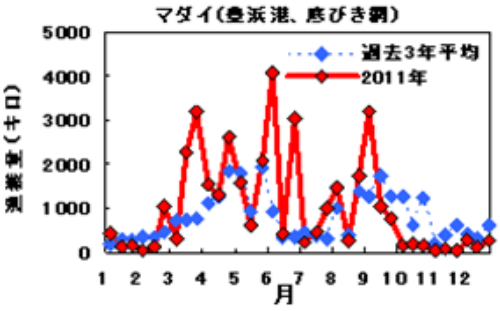
マダイ(豊浜港、底びき網)
漁獲量(キロ)
5000
4000
3000
2000
1000
0
1 2 3 4 5 6 7 8 9 10 11 12
月
過去3年平均
2011年

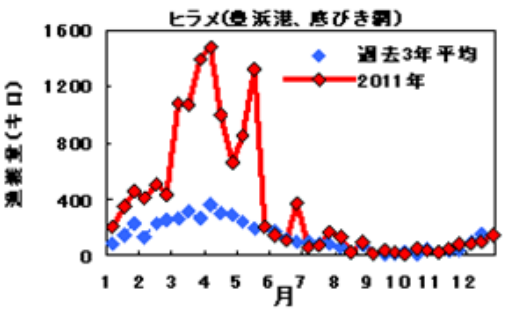
ヒラメ(豊浜港、底びき網)
漁獲量(キロ)
1600
1200
800
400
0
1 2 3 4 5 6 7 8 9 10 11 12
月
過去3年平均
2011年

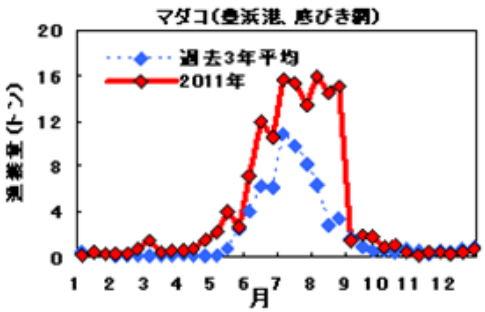
マダコ(豊浜港、底びき網)
漁獲量(トン)
20
16
12
8
4
0
1 2 3 4 5 6 7 8 9 10 11 12
月
過去3年平均
2011年