



応募方法(ご案内)

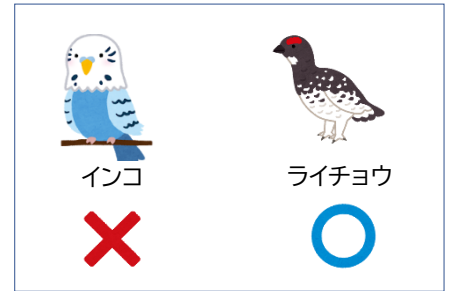
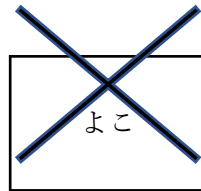
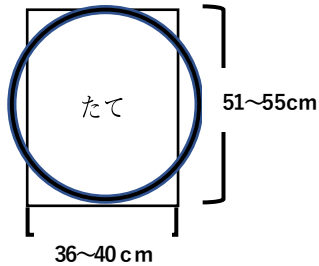
募集作品について

- ① 日本に生息する野鳥を対象とし、募集要領の趣旨にあった図柄にしてください。

(家禽(ニワトリなど)、ペット、海外の野鳥などは不可)

- 例
- ・自然の中で野鳥と人との交流をテーマとしたもの
 - ・渡り鳥の保護をテーマとしたもの
 - ・野鳥の自然の姿をテーマとしたもの
 - ・野鳥の保護活動をテーマとしたもの
 - ・その他、野生鳥類保護思想の普及啓発に役立つもの

- ② 用紙は必ず縦書きにしてください。(紙質は自由です。)



日本に生息する野鳥が対象

- ③ 「愛鳥週間」等の文字を入れてください。(小学3年生以下は入れなくても可) 参照:表1
- ④ 用紙はたて 51~55cm、よこ 36~40cm以内か、画用紙であれば四つ切(たて 55cm、よこ 40cm)にしてください。
- ⑤ パソコンを利用した作品は不可です。

応募票について

- ・応募票(様式1)を作品の裏に貼り付けてください。
- ・応募票(様式1)の「都道府県授与賞名」以外の欄をすべて記入してください。「都道府県授与賞名」は空欄にしてください。参照:表2 記入例

応募方法について

- ・各学校へ提出してください。

応募期間

- ・各学校が定める期間までに提出してください。

表1

小学校3年生以下	小学校4年生以上
愛鳥週間	同左
「BIRD WEEK」、「Bird Week」、「bird week」 (大文字・小文字は問わない)	
バードウィーク、ばーどういーく	
「あいちょう週間」「あいちょうしゅうかん」などのひらがなのみ、漢字ひらがな交じり	
文字なし	

表2 <応募票 様式1の記入例>

令和9年度 愛鳥週間用ポスター原画コンクール 応募票

(様式 1)

都道府県	愛知県	都道府県授与賞名	ここは空欄にしてください。	
フリガナ	〇〇〇 〇〇〇		現在の学年	年齢
氏名	〇〇〇 〇〇〇		小学〇年	歳 <small>(16歳以上の方は年齢を記入)</small>
フリガナ	〇〇 シリツ 〇〇 ショウガッコウ		学校電話番号	
学校名	〇〇市立 〇〇小学校		〇〇 - 〇〇〇 - 〇〇〇〇	
学校の住所	〒〇〇〇-〇〇〇〇 愛知県 〇〇市 〇〇区 〇〇町		描いた野鳥の種類 <small>(例：スズメ、シジュウカラ) ※「カルガモ」「オオタカ」など できるだけ詳しく記載してください。</small>	
担当教諭氏名	〇〇 〇〇 先生 <small>※入賞の候補になった際に連絡をする場合があります。</small>		〇〇〇	
参考にした資料 <small>(本のタイトルなど)</small>	〇〇図鑑、インターネット (〇〇の野鳥観察)			

* この応募票は、各作品の裏面に必ず貼付してください。

※募集要領・応募票は URL:<https://www.pref.aichi.jp/press-release/09aicho-boshu.html> からダウンロードできます。