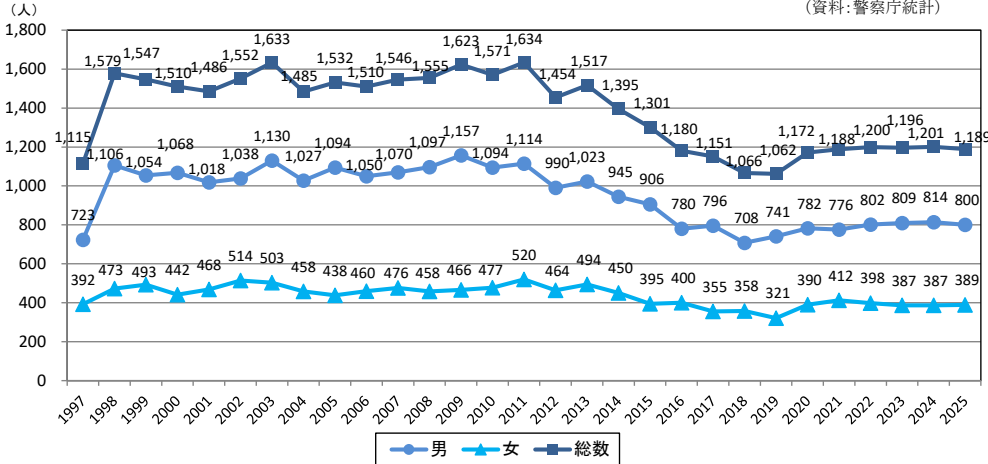


# 2025年 愛知県の自殺の状況

## 1 自殺者数の年次推移

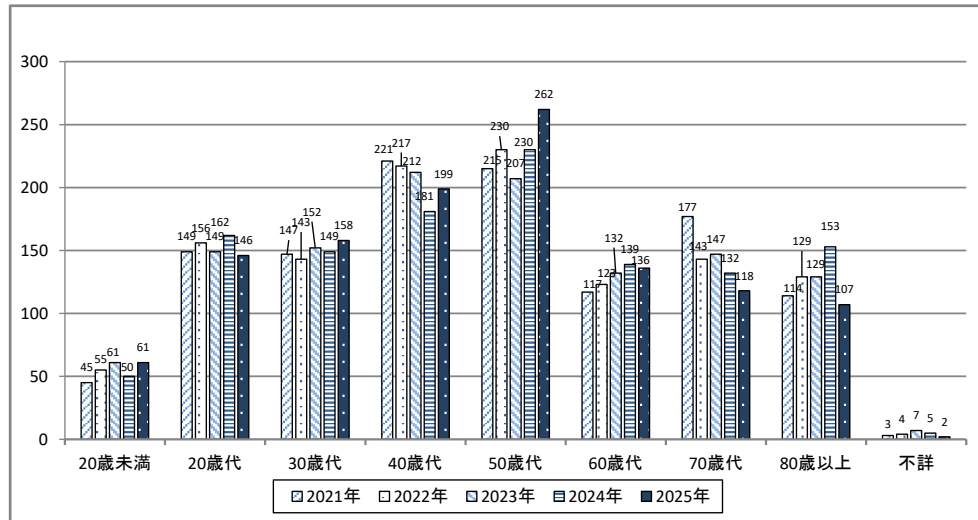
○本県の2025年の自殺者数は1,189人で前年(1,201人)より12人(1.0%)減少となった。  
 ○性別では男性が800人(前年比:△14人、1.7%減)で全体の67.3%、女性が389人(前年比2人、0.5%増)で全体の32.7%となった。

(資料:警察庁統計)



## 2 年代別自殺者数

○2025年は、50歳代(262人)が最も多く、次いで40歳代(199人)、30歳代(158人)となっている。  
 ○前年と比べて、20歳未満が11人(22.0%)増加、20歳代が16人(9.9%)減少、30歳代が9人(6.0%)増加、40歳代が18人(9.9%)増加、50歳代が32人(13.9%)増加、60歳代が3人(2.2%)減少、70歳代が14人(10.6%)減少、80歳以上が46人(30.1%)減少している。



## 3 自殺死亡率の年次推移

自殺死亡率: 人口10万人当たりの年間自殺者数

2016年	2017年	2018年	2019年	2020年	2021年	2022年	2023年	2024年	2025年
15.7	15.3	14.1	14.1	15.5	15.8	16.0	16.0	16.1	15.9

(資料:警察庁統計)

## 4 原因・動機別自殺者数

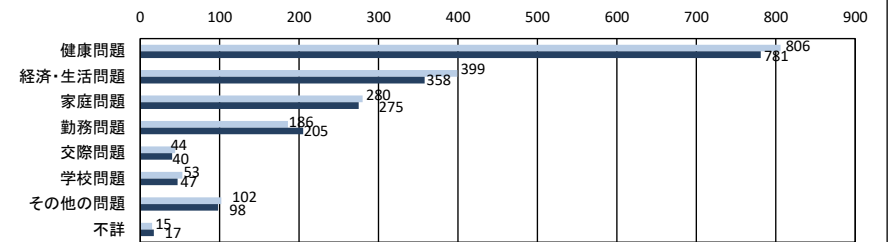
原因・動機別自殺者数(総数、男女別)

○原因動機別は、大きく7項目(家庭問題、健康問題、経済・生活問題、勤務問題、交際問題、学校問題、その他)に分類されている。

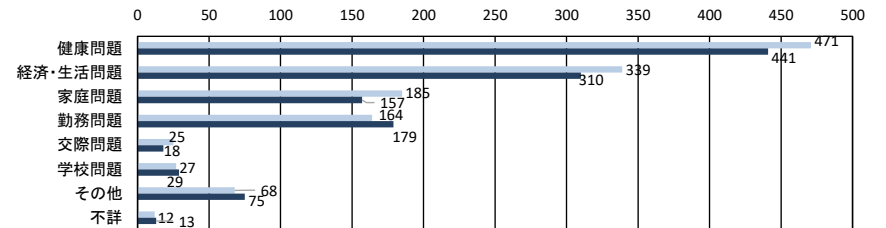
○「健康問題」(806人)が最も多く挙げられ、次いで「経済・生活問題」(399人)、「家庭問題」(280人)となっている。  
 ○男女別に見ると、双方とも、最も多く挙げられているのが「健康問題」となっている。男性の場合は以下、「経済・生活問題」、「家庭問題」と続く。一方女性は、「家庭問題」、「経済・生活問題」と続く。

(警察庁自殺統計より作成)

【総数 2025(R7) 1,189人、2024(R6) 1,201人】



【男性 2025(R7) 800人、2024(R6) 814人】



【女性 2025(R7) 389人、2024(R6) 387人】

