

労働関係ポケットデータ（令和8年2月）

〈新規データは斜字体で表記〉（愛知県労働局）

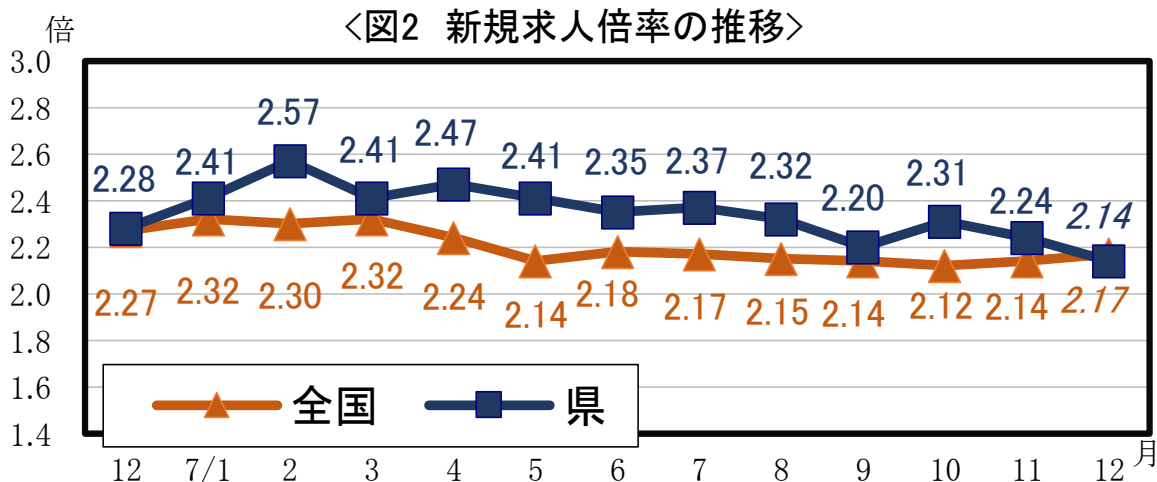
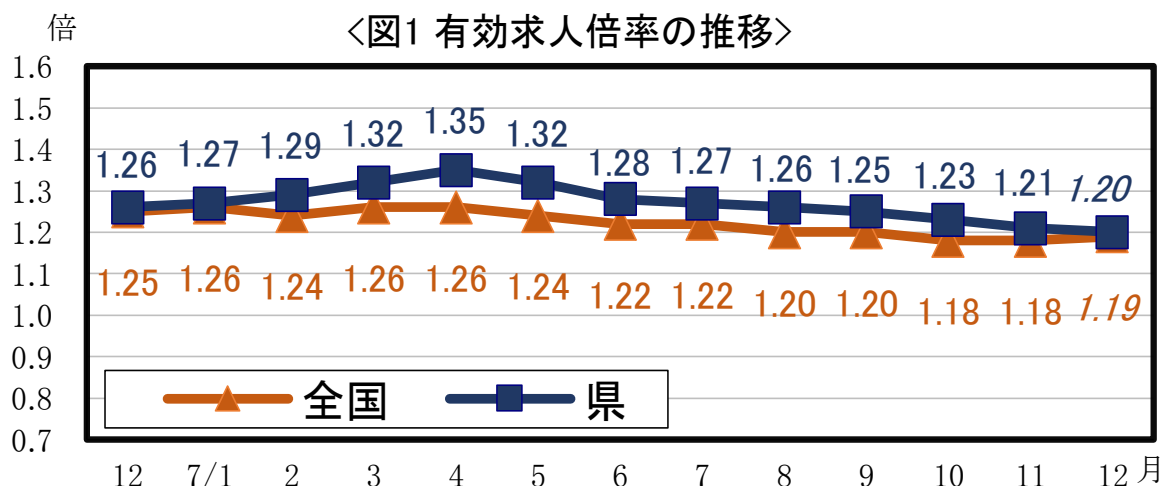
1 雇用関係指標

① 有効求人倍率（令和7年12月）

※季節調整値を使用

区分	有効求人倍率	有効求人数/有効求職者数	新規求人倍率
県	1.20 <small>全国 19位</small>	119 千人 / 99 千人	2.14
全国	1.19	226 万人 / 177 万人	2.17

◇ 雇用情勢は求人が求職を上回って推移しているものの、物価上昇等が雇用に与える影響に注意する必要がある



② 県内の労働力人口の内訳(万人)

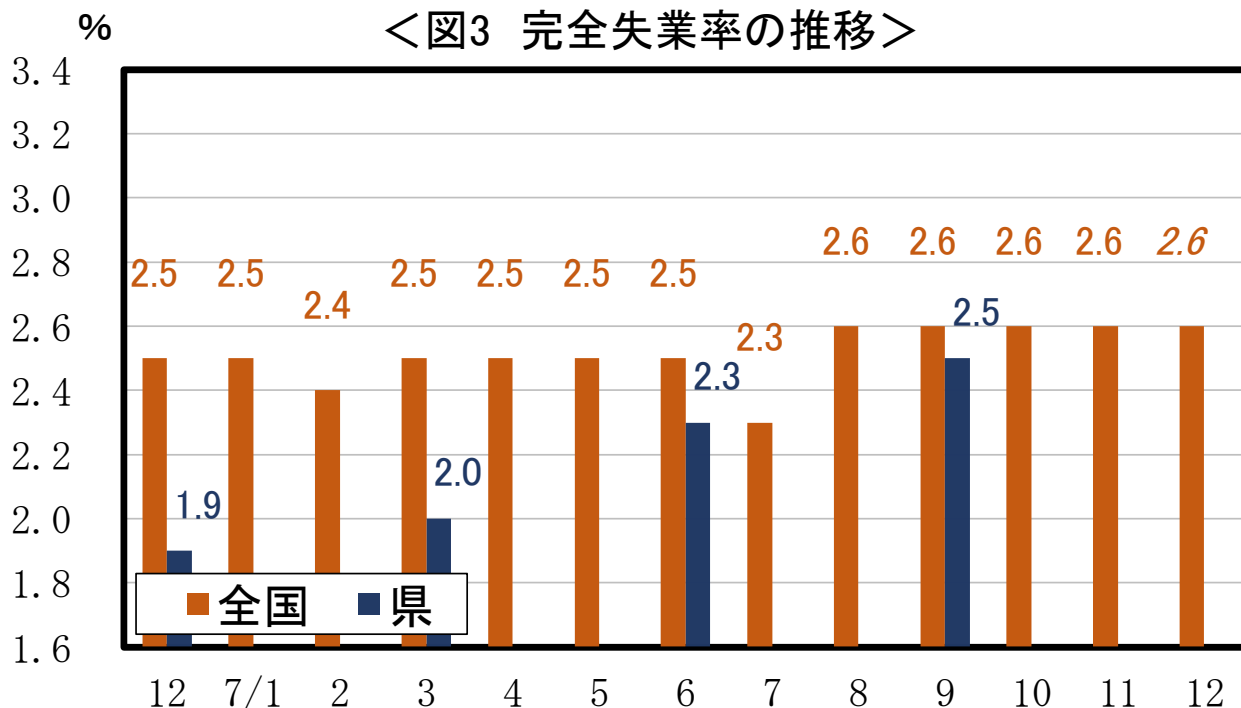
区分	令和7年7月～9月 (前年同期)	令和6年 平均
労働力人口	441 (432)	431 うち65歳以上 53
就業者数	430 (424) うち雇用户 395 (うち雇用户 390)	422 うち雇用户 388
完全失業者	11 (8)	9

※就業者数は、雇用户・自営業者及び家族従事者の合計

③ 完全失業率 (令和7年12月) ※県:平均値(令和7年7月～9月期)

区分	完全失業率 (前年同期)	年齢別 (15～24歳)	完全失業者数
県	2.5% (1.8%)	4.1%	11 万人
全国	2.6% (2.5%)	2.4%	166 万人

<図3 完全失業率の推移>



※労働力調査では毎年1月分の結果公表時に、過去に遡って季節調整値を改定している。

④ 高校・中学新卒者の求人・求職状況 (令和7年度)

区分		求人数 (前年比)	求職者数 (前年比)	内定者数 (前年比)	求人倍率 (前年差)	内定率 (前年差)
県 (令和7年12月末現在)	高校	41,165人 (3.1%)	8,506人 (0.9%)	8,107人 (0.5%)	4.84倍 (0.10pt)	95.3% (△0.4pt)
	中学校	—人	—人	—人	—倍	—%
	—	—	—	—	—	—
全国 (令和7年9月末現在)	高校	483,080人 (0.2%)	122,673人 (△0.6%)	77,725人 (△0.3%)	3.94倍 (0.03pt)	63.4% (0.2pt)
	中学校	700人 (0.9%)	672人 (△10.8%)	—人	1.04倍 (0.12pt)	—%
	—	—	—	—	—	—

⑤ 大学等卒業生就職内定率 (令和7年度)

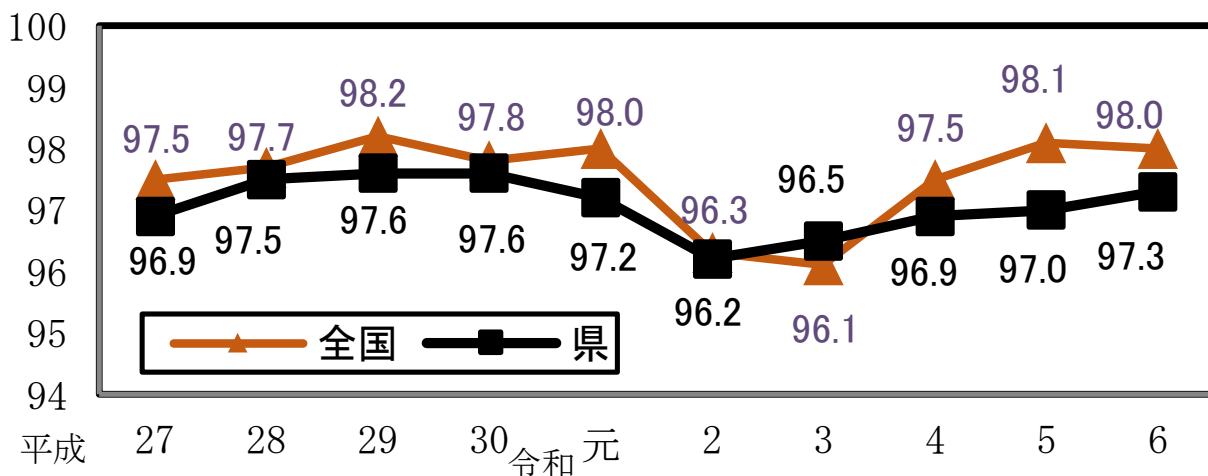
区分	大学 (前年差)	短大 (前年差)
県 (令和7年12月末現在)	86.9% (△0.4pt)	83.0% (△2.5pt)
全国 (令和7年12月1日現在)	84.6% (0.3pt)	66.6% (1.4pt)

※参考：中部地区就職内定状況（大学） 84.7% (1.5pt)

県調査対象：協力を得られた県内の大学・短大64校

全国調査対象：全国の大学等から設置者や地域などを考慮した112校

＜就職内定率の推移(大学・短大計)＞



※全国は大学等（大学、短期大学、高等専門学校）の就職率

2 女性の労働力率

(各年平均)

区分	令和5年	令和6年	令和7年
県	57.1%	58.0%	—
全国	54.8%	55.6%	56.4%

3 65歳以上高齢者の労働力率

(各年平均)

区分	令和5年	令和6年	令和7年
県	26.9%	27.5%	—
全国	25.7%	26.1%	26.5%

4 雇用者に占める非正規割合

(各年平均)

区分	令和5年	令和6年	令和7年
県	36.7%	36.7%	—
全国	37.0%	36.8%	36.5%

5 障害者雇用率

法定雇用率達成企業(民間)

(各年6月1日現在)

区分	令和5年		令和6年		令和7年	
	雇用率	企業割合	雇用率	企業割合	雇用率	企業割合
県	2.28%	51.5%	2.36%	46.5%	2.40%	46.9%
全国	2.33%	50.1%	2.41%	46.0%	2.41%	46.0%

6 外国人雇用状況(人)

(令和7年10月末現在)

区分	労働者数	内訳	技能実習	身分	その他
県	249,076		48,162	101,335	99,579
全国	2,571,037		499,394	645,590	1,426,053

※身分は永住者、日本人の配偶者等、永住者の配偶者等、定住者の合計

7 賃金・労働時間関係指標

① 愛知県最低賃金 (令和7年10月18日発効) : 1,140 円

② きまって支給する給与 (円) (各年平均)

区分		令和4年	令和5年	令和6年
県	一般	368,868	380,662	387,827
	パート	107,505	114,377	115,061
全国	一般	365,537	371,356	379,321
	パート	112,527	116,337	121,516

③ 年間総実労働時間 (時間) (各年平均)

区分		令和4年	令和5年	令和6年
県	一般	1,964.4	1,976.4	1,954.8
	パート	940.8	967.2	944.4
全国	一般	1,939.2	1,948.8	1,933.2
	パート	1,039.2	1,042.8	1,048.8

8 年次有給休暇・育児休業の取得状況

① 年次有給休暇(労働者1人平均) (県は各年7月末、国は各年1月1日現在)

区分		令和5年	令和6年	令和7年
県	新規付与日数	17.7日	17.7日	—
	取得日数	11.8日	12.3日	—
	取得率	66.7%	69.9%	—
全国	新規付与日数	17.6日	16.9日	18.1日
	取得日数	10.9日	11.0日	12.1日
	取得率	62.1%	65.3%	66.9%

※新規付与日数と取得日数は全体平均値。取得率は新規付与日数計と取得日数計を用いて算出。

② 育児休業取得率

(県は各年7月末、国は各年10月1日現在)

区分		令和4年	令和5年	令和6年
県	男性	10.8%	25.7%	37.3%
	女性	94.4%	97.3%	94.4%
全国	男性	17.13%	30.1%	40.5%
	女性	80.2%	84.1%	86.6%

9 労働相談件数 (件)

(労働福祉課・県民事務所産業労働課等)

(令和8年1月末現在)

区分		令和5年度	令和6年度	令和7年度 (前年同月)
相談件数		5,151	4,865	3,793 (4,027)
相談内容	労働条件	7,523	7,338	5,415 (6,027)
	労使関係	172	174	95 (130)
	雇用問題	595	705	382 (587)
	勤労者福祉	744	890	661 (749)
	その他	2,659	2,667	1,878 (2,199)
	計	11,693	11,774	8,431 (9,692)

10 県内の労働災害発生状況 (人)

区分	令和5年	令和6年	令和7年	令和8年
死傷者数	8,080	8,422	7,242	—
死亡災害	35	34	28	1

※死傷者数は令和7年12月末までの提出件数、死亡災害は令和8年1月21日現在の速報値

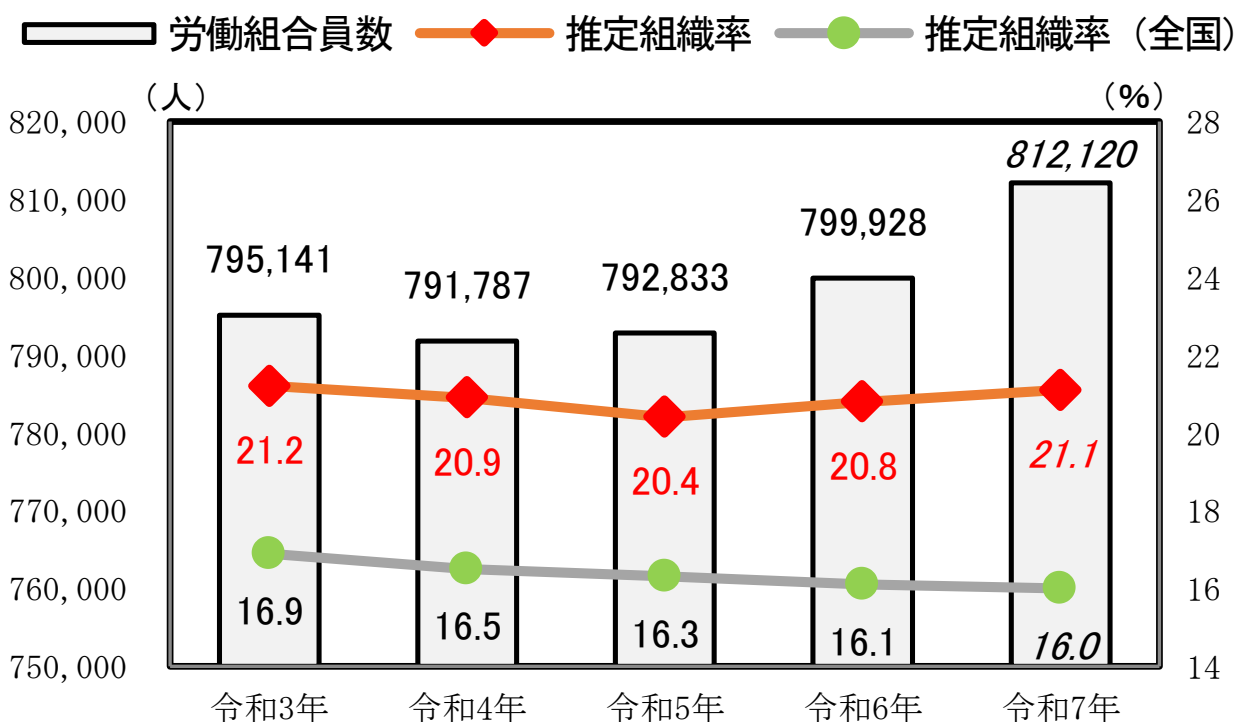
※令和5年の死傷者数は新型コロナ罹患者を含む

11 労働組合関係

① 県内の労働組合数・組合員数等

(各年6月末現在)

区分	令和3年	令和4年	令和5年	令和6年	令和7年
労働組合数	2,420	2,388	2,343	2,289	2,259



② 県内上部団体加盟状況

(令和7年6月末現在)

区分	組合数	組合員数	(構成比)
連合愛知	1,080 組合	585,244 人	(72.1%)
愛労連	227 組合	32,551 人	(4.0%)

12 県の技能検定受検状況 (人)

(基礎級除く)

区分	令和4年度	令和5年度	令和6年度
受験申請者数	13,344	13,043	12,403
合格者数	6,840	6,673	6,563

13 公共職業訓練

① 令和6年度訓練実施状況

訓練の種類等	訓練実施数	年間定員	受講者数
普通課程	5	210	72
離転職者訓練	11	510	303
雇用セーフティネット対策委託訓練	275	4,893	※ 3,080
障害者訓練	8	145	88
障害者委託訓練	69	225	132

※令和5年度からの繰越者541人を除く

② 令和7年度訓練実施状況

(12月入校まで)

訓練の種類等	訓練実施数	年間定員	受講者数
普通課程	6	240	70
離転職者訓練	12	480	308
雇用セーフティネット対策委託訓練	271	4,823	※ 2,318
障害者訓練	8	145	72
障害者委託訓練	69	225	89

※令和6年度からの繰越者571人を除く

14 人口・年齢3区分別割合

(令和7年12月1日現在)

◇ 人口 : 7,453,361 人 (男 3,712,380 人 女 3,740,981 人)

◇ 世帯数 : 3,416,735 世帯 (一世帯あたり 2.18 人)

※ 全国人口 : 1億 2,295 万人

※令和2年国勢調査を基にした推計人口

区分	0～14歳	15～64歳	65歳以上
県	11.9%	62.2%	25.9%
全国	10.9%	59.7%	29.4%

※県の年齢3区分別人口は令和7年10月1日現在。国勢調査結果（確定値）を基に年一回公表。

●このデータは県のホームページで公表しています。

<https://www.pref.aichi.jp/soshiki/rodofukushi/0000060501.html>

(作成 : 愛知県労働局労働福祉課)