

市町村等の 2024 年度決算に基づく健全化判断比率及び資金不足比率の概要

愛知県内市町村等（名古屋市を除く。）の 2024 年度決算に基づく健全化判断比率及び資金不足比率の概要は、次のとおりです。

1 健全化判断比率の概要（市町村別比率は資料 1（P 3），資料 2（P 4）参照）

財政の健全化性等を判断するための健全化判断比率の 4 指標全てについて、2007 年度決算（調査開始年度）以降、県内市町村で早期健全化基準を上回る団体はありません。

- (1) 実質赤字比率（財政規模に対する一般会計等の赤字額の比率）
全市町村において赤字額なし。
- (2) 連結実質赤字比率（財政規模に対する全会計に係る赤字額の比率）
全市町村において赤字額なし。
- (3) 実質公債費比率（財政規模に対する一般会計等が負担する元利償還金等の比率）
早期健全化基準(25%)を上回る市町村はなし。
 - ・ 2023 年度から上昇した団体 38 団体
 - ・ 2023 年度から低下した団体 10 団体
 - ・ 2023 年度から増減のない団体 5 団体
- (4) 将来負担比率（財政規模に対する公営企業・出資法人等を含めた一般会計等が将来負担すべき実質的負債の比率）
早期健全化基準(350%)を上回る市町村はなし。
 - ・ 2023 年度から上昇した団体 19 団体
 - ・ 2023 年度から低下した団体 6 団体(※)
 - ※2024 年度決算において将来負担比率が生じていない 3 団体を含む。
 - ・ 2023 年度から引き続き将来負担比率が生じていない団体 28 団体

<各比率の基準>

指標名	早期健全化基準	財政再生基準
実質赤字比率	11.25%～15% (※)	20%
連結実質赤字比率	16.25%～20% (※)	30%
実質公債費比率	25%	35%
将来負担比率	350%	-

※ 各団体の財政規模に応じて異なる。

2 公営企業会計における資金不足比率の概要（市町村別比率は別添資料3（P5）参照）

県内市町村、一部事務組合の公営企業会計における資金不足比率（※）については、全147会計において経営健全化基準（20%）を上回る会計はありません。

○資金不足比率が生じている会計はなし。（2023年度 0会計）

※資金不足比率：公営企業会計ごとの事業の規模に対する資金不足額の比率

3 財政健全化計画等の策定について

県内市町村等の全団体に財政健全化計画等を策定する必要はありません。

※ 地方公共団体は4つの健全化判断比率のいずれかが早期健全化基準以上の場合には「財政健全化計画」を、資金不足比率が経営健全化基準以上の場合には「経営健全化計画」をそれぞれ策定し、自主的かつ計画的に財政又は経営の健全化に取り組むことが定められています。

さらに、健全化判断比率のうち、実質赤字比率、連結実質赤字比率及び実質公債費比率のいずれかが財政再生基準以上の場合には「財政再生計画」の策定が義務付けられ、国の関与のもとに、財政の再生に取り組むこととなっています。

県内市町村の健全化判断比率 [2024年度決算] (その1)

資料1

(単位：%)

	実質赤字比率				連結実質赤字比率			
	2024年度決算		2023年度決算		2024年度決算		2023年度決算	
		早期健全化基準		早期健全化基準		早期健全化基準		早期健全化基準
市								
豊橋市	-	11.25	-	11.25	-	16.25	-	16.25
岡崎市	-	11.25	-	11.25	-	16.25	-	16.25
一宮市	-	11.25	-	11.25	-	16.25	-	16.25
瀬戸市	-	11.95	-	12.00	-	16.95	-	17.00
半田市	-	11.95	-	11.99	-	16.95	-	16.99
春日井市	-	11.25	-	11.25	-	16.25	-	16.25
豊川市	-	11.38	-	11.40	-	16.38	-	16.40
津島市	-	12.83	-	12.86	-	17.83	-	17.86
碧南市	-	12.53	-	12.47	-	17.53	-	17.47
刈谷市	-	11.39	-	11.46	-	16.39	-	16.46
豊田市	-	11.25	-	11.25	-	16.25	-	16.25
安城市	-	11.33	-	11.33	-	16.33	-	16.33
西尾市	-	11.49	-	11.51	-	16.49	-	16.51
蒲郡市	-	12.55	-	12.57	-	17.55	-	17.57
犬山市	-	12.68	-	12.71	-	17.68	-	17.71
常滑市	-	12.76	-	12.82	-	17.76	-	17.82
江南市	-	12.43	-	12.47	-	17.43	-	17.47
小牧市	-	11.52	-	11.57	-	16.52	-	16.57
稲沢市	-	11.74	-	11.78	-	16.74	-	16.78
新城市	-	12.75	-	12.78	-	17.75	-	17.78
東海市	-	11.69	-	11.72	-	16.69	-	16.72
大府市	-	12.30	-	12.37	-	17.30	-	17.37
知多市	-	12.55	-	12.57	-	17.55	-	17.57
知立市	-	12.77	-	12.81	-	17.77	-	17.81
尾張旭市	-	12.61	-	12.65	-	17.61	-	17.65
高浜市	-	13.28	-	13.29	-	18.28	-	18.29
岩倉市	-	13.21	-	13.25	-	18.21	-	18.25
豊明市	-	12.74	-	12.78	-	17.74	-	17.78
日進市	-	12.52	-	12.54	-	17.52	-	17.54
田原市	-	12.58	-	12.55	-	17.58	-	17.55
愛西市	-	12.72	-	12.74	-	17.72	-	17.74
清須市	-	12.60	-	12.62	-	17.60	-	17.62
北名古屋	-	12.50	-	12.53	-	17.50	-	17.53
弥富市	-	13.09	-	13.14	-	18.09	-	18.14
みよし市	-	12.56	-	12.55	-	17.56	-	17.55
あま市	-	12.44	-	12.51	-	17.44	-	17.51
長久手市	-	12.84	-	12.90	-	17.84	-	17.90
町村								
東郷町	-	13.39	-	13.47	-	18.39	-	18.47
豊山町	-	15.00	-	15.00	-	20.00	-	20.00
大口町	-	13.76	-	13.99	-	18.76	-	18.99
扶桑町	-	13.73	-	13.81	-	18.73	-	18.81
大治町	-	14.12	-	14.22	-	19.12	-	19.22
蟹江町	-	13.68	-	13.74	-	18.68	-	18.74
飛島村	-	15.00	-	15.00	-	20.00	-	20.00
阿久比町	-	14.08	-	14.19	-	19.08	-	19.19
東浦町	-	13.12	-	13.17	-	18.12	-	18.17
南知多町	-	14.76	-	14.81	-	19.76	-	19.81
美浜町	-	14.56	-	14.67	-	19.56	-	19.67
武豊町	-	13.03	-	12.99	-	18.03	-	17.99
幸田町	-	13.23	-	13.33	-	18.23	-	18.33
設楽町	-	15.00	-	15.00	-	20.00	-	20.00
東栄町	-	15.00	-	15.00	-	20.00	-	20.00
豊根村	-	15.00	-	15.00	-	20.00	-	20.00

※ 各比率において赤字等がない場合は「-」で示している。

県内市町村の健全化判断比率 [2024年度決算] (その2)

資料2

(単位：%)

	実質公債費比率 (早期健全化基準 25%)			将来負担比率 (早期健全化基準 350%)		
	2024年度決算	2023年度決算	増 減	2024年度決算	2023年度決算	増 減
	市					
豊橋市	5.7	5.1	0.6	27.5	27.1	0.4
岡崎市	1.6	1.1	0.5	-	-	-
一宮市	3.8	3.5	0.3	16.7	11.0	5.7
瀬戸市	1.7	1.1	0.6	-	-	-
半田市	△ 0.1	0.6	△ 0.7	5.8	-	5.8
春日井市	4.3	4.3	0.0	21.6	21.9	△ 0.3
豊川市	△ 0.6	△ 0.9	0.3	-	-	-
津島市	5.5	4.9	0.6	9.1	-	9.1
碧南市	3.7	3.1	0.6	-	2.8	△ 2.8
刈谷市	△ 1.0	△ 1.5	0.5	-	-	-
豊田市	1.6	1.2	0.4	-	-	-
安城市	0.4	0.6	△ 0.2	-	-	-
西尾市	2.2	1.6	0.6	11.4	-	11.4
蒲郡市	2.5	0.9	1.6	-	-	-
犬山市	2.1	2.7	△ 0.6	-	-	-
常滑市	12.0	12.0	0.0	80.2	101.2	△ 21.0
江南市	3.2	3.2	0.0	-	-	-
小牧市	0.1	0.8	△ 0.7	-	-	-
稲沢市	4.1	3.2	0.9	13.3	-	13.3
新城市	7.5	7.9	△ 0.4	55.0	49.0	6.0
東海市	1.6	0.8	0.8	39.6	17.1	22.5
大府市	0.2	△ 0.2	0.4	-	-	-
知多市	3.3	2.9	0.4	20.0	19.3	0.7
知立市	1.9	1.7	0.2	-	-	-
尾張旭市	4.0	3.6	0.4	-	-	-
高浜市	4.1	2.9	1.2	37.1	28.8	8.3
岩倉市	4.2	3.8	0.4	6.4	4.0	2.4
豊明市	1.2	1.0	0.2	-	-	-
日進市	0.9	0.7	0.2	-	-	-
田原市	2.2	2.3	△ 0.1	-	-	-
愛西市	5.0	4.8	0.2	-	-	-
清須市	2.3	2.3	0.0	-	-	-
北名古屋市	5.0	5.2	△ 0.2	-	-	-
弥富市	5.4	5.0	0.4	95.4	84.6	10.8
みよし市	2.5	2.2	0.3	-	-	-
あま市	6.2	6.4	△ 0.2	65.3	55.8	9.5
長久手市	2.7	1.7	1.0	-	-	-
町村						
東郷町	0.6	1.0	△ 0.4	-	-	-
豊山町	2.6	1.3	1.3	0.3	-	0.3
大口町	1.7	1.4	0.3	-	-	-
扶桑町	0.7	0.6	0.1	-	-	-
大治町	3.8	3.2	0.6	25.2	16.3	8.9
蟹江町	5.7	5.4	0.3	63.8	57.1	6.7
飛島村	△ 0.6	△ 0.6	0.0	-	-	-
阿久比町	5.5	5.1	0.4	17.9	15.9	2.0
東浦町	0.2	0.3	△ 0.1	-	-	-
南知多町	7.9	6.7	1.2	50.6	66.0	△ 15.4
美浜町	2.5	2.0	0.5	-	9.0	△ 9.0
武豊町	2.3	0.1	2.2	-	3.8	△ 3.8
幸田町	0.7	0.4	0.3	-	-	-
設楽町	7.7	7.0	0.7	1.7	-	1.7
東栄町	11.5	10.1	1.4	5.4	-	5.4
豊根村	7.8	7.5	0.3	-	-	-

※ 各比率において算定されない場合は「-」で示している。


県内市町村等の公営企業会計における資金不足比率 [2024年度決算]

資料3

経営健全化基準:20%

(単位:%)

	水道事業	簡易水道事業	工業用水道事業	交通事業	病院事業	市場事業	と畜場事業	宅地造成事業	下水道事業	観光施設事業	電気事業	企業会計数計
豊橋市	- (1)				- (1)				- (1)	- (1)		4
岡崎市	- (1)				- (1)			- (1)	- (1)			4
一宮市	- (1)				- (1)			- (1)	- (1)			4
瀬戸市	- (1)								- (1)			2
半田市	- (1)				- (1)				- (1)			3
春日井市	- (1)				- (1)			- (1)	- (1)			4
豊川市	- (1)				- (1)			- (2)	- (1)			5
津島市	- (1)				- (1)				- (1)			3
碧南市	- (1)				- (1)				- (1)			3
刈谷市	- (1)							- (2)	- (1)			4
豊田市	- (1)					- (1)		- (3)	- (1)			6
安城市	- (1)							- (1)	- (1)			3
西尾市	- (1)			- (1)	- (1)				- (1)			4
蒲郡市	- (1)				- (1)				- (1)	- (1)		4
犬山市	- (1)								- (1)	- (2)		4
常滑市	- (1)				- (1)				- (1)	- (1)		4
江南市	- (1)								- (1)			2
小牧市	- (1)				- (1)			- (4)	- (1)			7
稲沢市	- (1)				- (1)			- (1)	- (2)			5
新城市	- (1)		- (1)		- (1)			- (1)	- (1)			5
東海市	- (1)							- (1)	- (1)			3
大府市	- (1)								- (1)			2
知多市	- (1)								- (1)			2
知立市	- (1)								- (1)			2
尾張旭市	- (1)								- (1)			2
高浜市	- (1)								- (1)			2
岩倉市	- (1)								- (1)			2
豊明市									- (1)		- (1)	2
日進市									- (1)			1
田原市	- (1)								- (1)			2
愛西市	- (1)								- (1)			2
清須市	- (1)								- (1)			2
北名古屋市								- (1)	- (1)			2
弥富市									- (1)			1
みよし市					- (1)				- (1)			2
あま市	- (1)	- (1)			- (1)				- (1)			4
長久手市									- (1)			1
東郷町									- (1)			1
豊山町									- (1)			1
大口町									- (1)			1
扶桑町									- (1)			1
大治町									- (1)			1
蟹江町	- (1)								- (1)			2
飛島村								- (1)	- (1)			2
阿久比町	- (1)								- (1)			2
東浦町	- (1)								- (1)			2
南知多町	- (1)								- (1)			2
美浜町	- (1)								- (1)			2
武豊町	- (1)								- (1)			2
幸田町	- (1)								- (1)			2
設楽町		- (1)							- (1)			2
東栄町		- (1)							- (2)			3
豊根村		- (1)										1
海部南部水道企業団	- (1)											1
丹羽広域事務組合	- (1)											1
愛知中部水道企業団	- (1)											1
北名古屋水道企業団	- (1)											1
公立陶生病院組合					- (1)							1
西知多医療厚生組合					- (1)							1
企業会計数計	42	4	1	1	18	1	0	20	54	5	1	147

※ 各事業において資金不足額がない場合は「-」で、事業を実施していない場合は「」で示している。
 ※ カッコ書きは公営企業会計の数を表す。

○健全化判断比率の概要

出典：総務省HP「健全化判断比率及び資金不足比率に関する解説」

$$\text{実質赤字比率} = \frac{\text{一般会計等の実質赤字額}}{\text{標準財政規模}}$$

- 一般会計等の実質赤字額：一般会計及び特別会計のうち普通会計に相当する会計における実質赤字の額
- 実質赤字の額＝繰上充用額＋（支払繰延額＋事業繰越額）

$$\text{連結実質赤字比率} = \frac{\text{連結実質赤字額}}{\text{標準財政規模}}$$

- 連結実質赤字額：イとロの合計額がハとニの合計額を超える場合の当該超える額
 - イ 一般会計及び公営企業（地方公営企業法適用企業・非適用企業）以外の特別会計のうち、実質赤字を生じた会計の実質赤字の合計額
 - ロ 公営企業の特別会計のうち、資金の不足額を生じた会計の資金の不足額の合計額
 - ハ 一般会計及び公営企業以外の特別会計のうち、実質黒字を生じた会計の実質黒字の合計額
 - ニ 公営企業の特別会計のうち、資金の剰余額を生じた会計の資金の剰余額の合計額

$$\text{実質公債費比率} = \frac{\begin{matrix} (\text{地方債の元利償還金} + \text{準元利償還金}) - \\ (\text{特定財源} + \text{元利償還金} \cdot \text{準元利償還金に係る基準財政需要額算入額}) \end{matrix}}{\begin{matrix} \text{標準財政規模} - (\text{元利償還金} \cdot \text{準元利償還金に係る基準財政需要額算入額}) \end{matrix}}$$

（3か年平均）

- 準元利償還金：イからホまでの合計額
 - イ 満期一括償還地方債について、償還期間を30年とする元金均等年賦償還とした場合における1年当たりの元金償還金相当額
 - ロ 一般会計等から一般会計等以外の特別会計へ繰出金のうち、公営企業債の償還の財源に充てたと認められるもの
 - ハ 組合・地方開発事業団（組合等）への負担金・補助金のうち、組合等が起こした地方債の償還の財源に充てたと認められるもの
 - ニ 債務負担行為に基づく支出のうち公債費に準ずるもの
 - ホ 一時借入金の子

$$\text{将来負担比率} = \frac{\begin{matrix} \text{将来負担額} - (\text{充当可能基金額} + \text{特定財源見込額}) \\ + \text{地方債現在高等に係る基準財政需要額算入見込額} \end{matrix}}{\text{標準財政規模} - (\text{元利償還金} \cdot \text{準元利償還金に係る基準財政需要額算入額})}$$

- 将来負担額：イからヌまでの合計額
 - イ 一般会計等の当該年度の前年度末における地方債現在高
 - ロ 債務負担行為に基づく支出予定額（地方財政法第5条各号の経費に係るもの）
 - ハ 一般会計等以外の会計の地方債の元金償還に充てる一般会計等からの繰入見込額
 - ニ 当該団体が加入する組合等の地方債の元金償還に充てる当該団体からの負担等見込額
 - ホ 退職手当支給予定額（全職員に対する期末要支給額）のうち、一般会計等の負担見込額
 - ヘ 地方公共団体が設立した一定の法人（設立法人）の負債の額のうち、当該設立法人の財務・経営状況を勘案した一般会計等の負担見込額
 - ト 当該団体が受益権を有する信託の負債の額のうち、当該信託に係る信託財産の状況を勘案した一般会計等の負担見込額
 - チ 設立法人以外の者のために負担している債務の額及び当該年度の前年度に当該年度の前年度内に償還すべきものとして当該団体の一般会計等から設立法人以外の者に対して貸付けを行った貸付金の額のうち、当該設立法人以外の者の財務・経営状況を勘案した一般会計等の負担見込額
 - リ 連結実質赤字額
 - ヌ 組合等の連結実質赤字額相当額のうち一般会計等の負担見込額
- 充当可能基金額：イからチまでの償還額等に充てることができる地方自治法第241条の基金

○資金不足比率の概要

出典：総務省HP「健全化判断比率及び資金不足比率に関する解説」

$$\text{資金不足比率} = \frac{\text{資金の不足額}}{\text{事業の規模}}$$

・資金の不足額：

資金の不足額(法適用企業) = (流動負債 + 建設改良費等以外の経費の財源に充てるために起こした地方債
現在高 - 流動資産) - 解消可能資金不足額

資金の不足額(法非適用企業) = (歳出額 + 建設改良費等以外の経費の財源に充てるために起こした地方債
現在高 - 歳入額) - 解消可能資金不足額

※ 解消可能資金不足額：

事業の性質上、事業開始後の一定期間構造的に生じる資金の不足額がある場合において、資金の不足額から控除する一定の額

※ 宅地造成事業を行う公営企業については、販売用土地に係る流動資産の算定等に関する特例がある。

・事業の規模：

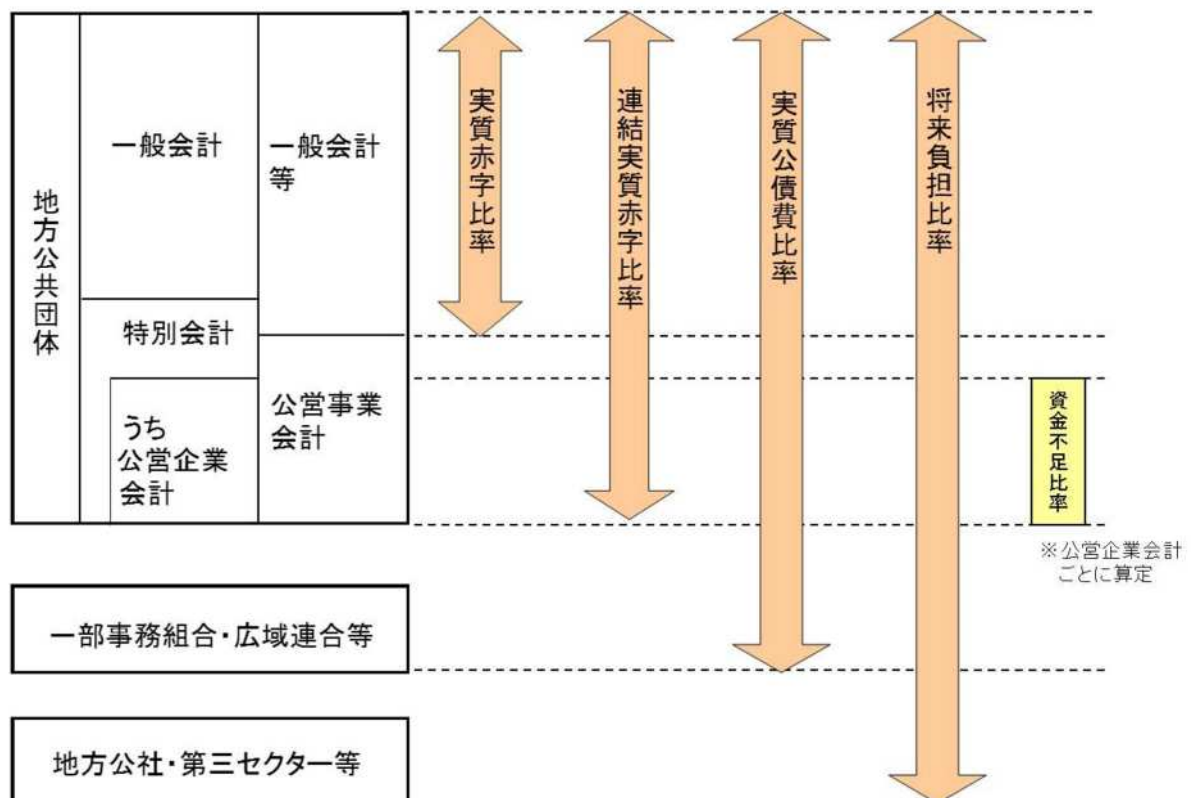
事業の規模(法適用企業) = 営業収益の額 - 受託工事収益の額

事業の規模(法非適用企業) = 営業収益に相当する収入の額 - 受託工事収益に相当する収入の額

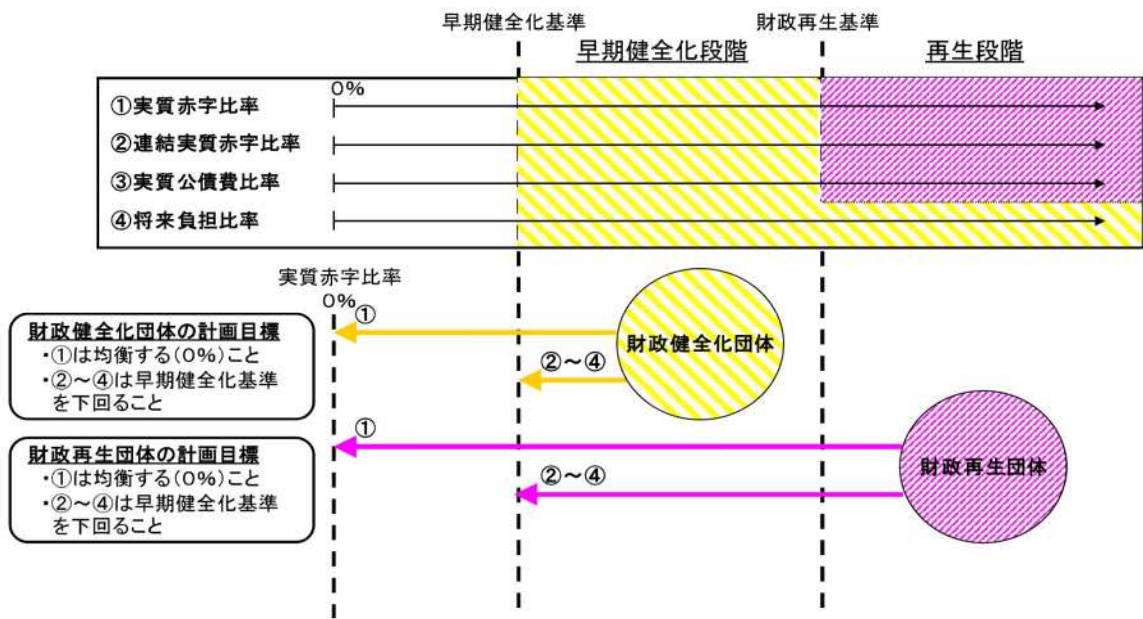
※ 指定管理者制度(利用料金制)を導入している公営企業については、営業収益の額に関する特例がある。

※ 宅地造成事業のみを行う公営企業の事業の規模については、「事業経営のための財源規模」(調達した資金規模)を示す資本及び負債の合計額とする。

○健全化判断比率の対象となる会計



○財政の早期健全化・財政の再生のイメージ



【用語説明】

出典：総務省HP「健全化判断比率及び資金不足比率に関する解説」

健全化判断比率

実質赤字比率、連結実質赤字比率、実質公債費比率及び将来負担比率の4つの財政指標の総称です。地方公共団体は、この健全化判断比率のいずれかが一定基準以上となった場合には、財政健全化計画又は財政再生計画を策定し、財政の健全化を図らなければなりません。

健全化判断比率は、財政の早期健全化や再生の必要性を判断するものであるとともに、他団体と比較することなどにより、当該団体の財政状況を客観的に表す意義を持つものです。

実質赤字比率

当該地方公共団体の一般会計等を対象とした実質赤字額の標準財政規模（地方公共団体の標準的な状態で通常収入されるであろう経常的一般財源の規模を示すもの）に対する比率です。

福祉、教育、まちづくり等を行う地方公共団体の一般会計等の赤字の程度を指標化し、財政運営の悪化の度合いを示す指標ともいえます。

一般会計等

地方公共団体の財政の健全化に関する法律（以下「健全化法」という。）における実質赤字比率の対象となる会計で、地方公共団体の会計のうち、地方公営事業会計以外のものが該当します。これは、地方財政の統計で用いられている普通会計とほぼ同様の範囲ですが、地方財政の統計で行っているいわゆる「想定企業会計」の分別（一般会計において経理している公営事業に係る収支を一般会計と区分して特別会計において経理されたものとする取扱い）は行わないこととしています。

公営事業会計

地方公共団体の会計のうち、公営企業会計に、競馬、競艇等の収益事業会計、農業共済事業会計、交通災害共済事業会計、介護保険事業会計等を含めた会計の総称です。

実質赤字額

当該年度に属すべき収入と支出との実質的な差額をみるもので、形式収支から、翌年度に繰り越すべき継続費通次繰越や繰越明許費繰越等の財源を控除した額をいいます。実質赤字額がある団体を通常「赤字団体」と呼んでいます。

標準財政規模

地方公共団体の標準的な状態で通常収入されるであろう経常的一般財源の規模を示すもので、標準税収入額等に普通交付税を加算した額をいいます。

連結実質赤字比率

公営企業会計を含む当該地方公共団体の全会計を対象とした実質赤字額又は資金の不足額の標準財政規模に対する比率です。

すべての会計の赤字や黒字を合算し、地方公共団体全体としての赤字の程度を指標化し、地方公共団体全体としての財政運営の悪化の度合いを示す指標ともいえます。

公営企業（法適用企業・法非適用企業）

公営企業とは地方公共団体が経営する企業であり、法適用企業と法非適用企業に分類されます。健全化法においては、地方公営企業法の全部又は一部を適用している事業を法適用企業、地方財政法第6条の規定により特別会計を設けて事業の経理を行っている公営企業であって法適用企業以外のものを法非適用企業と定義しています。

法適用企業には、地方公営企業法の全部を適用することが法律で定められている上水道、工業用水道、軌道、鉄道、自動車運送、電気（水力発電等）、ガスの7事業、法律により財務規定等を適用するように定められている病院事業（以上、当然適用事業）、及び条例で地方公営企業法の全部又は財務規定等を任意で適用する事業（任意適用事業）があります。法非適用事業には、下水道事業、宅地造成事業、観光施設事業等（それぞれ地方公営企業法を任意適用していないものに限る。）があります。

公営企業の経理は特別会計を設けて行うこととされており、その特別会計を公営企業会計といいます。

法適用企業の公営企業会計は、企業会計方式により経理が行われ、法非適用企業は、一般会計と同様、地方自治法に基づく財務処理が行われます。

資金の不足額

公営企業ごとに資金収支の累積不足額を表すもので、法適用企業については流動負債の額から流動資産の額を控除した額を基本として、法非適用企業については一般会計等の実質赤字額と同様に算定した額を基本としています。

実質公債費比率

当該地方公共団体の一般会計等が負担する元利償還金及び準元利償還金の標準財政規模を基本とした額*に対する比率です。

借入金(地方債)の返済額及びこれに準じる額の大きさを指標化し、資金繰りの程度を示す指標ともいえます。

健全化法の実質公債費比率は、起債に協議を要する団体と許可を要する団体の判定に用いられる地方財政法の実質公債費比率と同じです。

※ 標準財政規模から元利償還金等に係る基準財政需要額算入額を控除した額(将来負担比率において同じ。)

将来負担比率

地方公社や損失補償を行っている出資法人等に係るものも含め、当該地方公共団体の一般会計等が将来負担すべき実質的な負債の標準財政規模を基本とした額*に対する比率です。

地方公共団体の一般会計等の借入金(地方債)や将来支払っていく可能性のある負担等の現時点での残高を指標化し、将来財政を圧迫する可能性の度合いを示す指標ともいえます。

資金不足比率

当該地方公共団体の公営企業会計ごとの資金の不足額の事業の規模に対する比率です。

公営企業の資金不足を、公営企業の事業規模である料金収入の規模と比較して指標化し、経営状態の悪化の度合いを示す指標ともいえます。

早期健全化基準

地方公共団体が、財政収支が不均衡な状況その他の財政状況が悪化した状況において、自主的かつ計画的にその財政の健全化を図るべき基準として、実質赤字比率、連結実質赤字比率、実質公債費比率及び将来負担比率のそれぞれについて定められた数値です。

財政再生基準

地方公共団体が、財政収支の著しい不均衡その他の財政状況の著しい悪化により自主的な財政の健全化を図ることが困難な状況において、計画的にその財政の健全化を図るべき基準として、実質赤字比率、連結実質赤字比率及び実質公債費比率のそれぞれについて、早期健全化基準を超えるものとして定められた数値です。

経営健全化基準

地方公共団体が、自主的かつ計画的に公営企業の経営の健全化を図るべき基準として、資金不足比率について定められた数値です。