労働関係ポケットデータ （令和7年5月）

〈新規データは斜字体で表記〉 （愛知県労働局）

1 雇用関係指標

① 有効求人倍率 （令和7年3月） ※季節調整値を使用

区分	有効求人倍率	有効求人数/有効求職者数	新規求人倍率
県	*1.32* 全国16位	*130* 千人 / *98* 千人	*2.41*
全国	*1.26*	*245* 万人 / *190* 万人	*2.32*

◇ 雇用情勢は持ち直しの動きが広がりつつあるが、一部に改善の動きが弱まっている

<図1 有効求人倍率の推移>

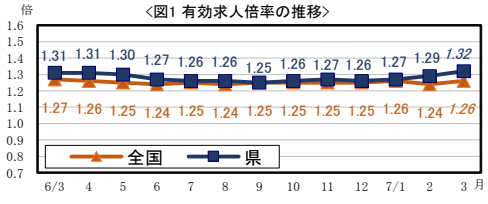

<図2 新規求人倍率の推移>

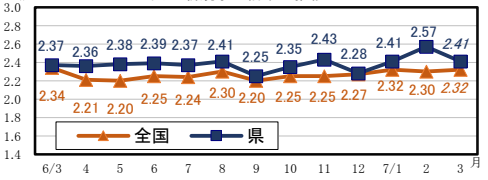

② 県内の労働力人口の内訳（万人）

区分	令和6年10月～12月	（前年同期）	令和6年 平均
労働力人口	434	(431)	431 うち65歳以上 53
就業者数	425 うち雇用者 389	(424) （ うち雇用者 389 ）	422 うち雇用者 388
完全失業者	8	(7)	9

※就業者数は、雇用者・自営業者及び家族従事者の合計

③ 完全失業率 （令和7年3月） ※県：平均値（令和6年10月～12月期）

区分	完全失業率（前年同期）		年齢別（15～24歳）	完全失業者数
県	1.9%	(1.7%)	2.5%	8 万人
全国	*2.5%*	*(2.6%)*	*4.0%*	*180* 万人

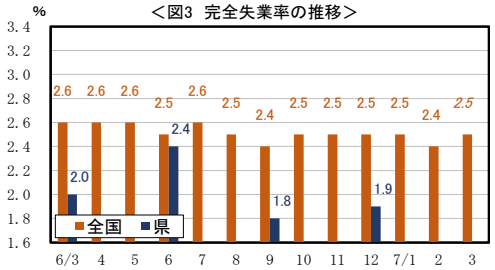

※労働力調査では毎年1月分の結果公表時に、過去に遡って季節調整値を改定している。

④ 高校・中学新卒者の求人・求職状況 （令和6年度）

区分		求人数（前年比）	求職者数（前年比）	内定者数（前年比）	求人倍率（前年差）	内定率（前年差）
県（令和7年3月末現在）	高校	*40,097* 人 *(3.0%)*	*8,320* 人 *(△4.7%)*	*8,303* 人 *(△4.7%)*	*4.82* 倍 *(0.36pt)*	*99.8* % *(0.0pt)*
	中学校	*407* 人 *(△3.6%)*	*140* 人 *(8.5%)*	*139* 人 *(7.8%)*	*2.91* 倍 *(△0.36pt)*	*99.3* % *(△0.7pt)*
全国（令和6年3月末現在）	高校	482,136 人 (3.7%)	123,382 人 (0.5%)	77,943 人 (0.8%)	3.91 倍 (0.12pt)	63.2 % (0.2pt)
	中学校	694 人 (△11.5%)	753 人 (13.1%)	－ 人 －	0.92 倍 (△0.26pt)	－ % －

⑤ 大学等卒業者就職内定率 （令和6年度）

区分	大学（前年差）	短大（前年差）
県（令和7年3月末現在）	*97.3%* *(0.4pt)*	*97.9%* *(△0.6pt)*
全国（令和7年2月1日現在）	92.6% (1.0pt)	84.9% (△0.8pt)

※参考：中部地区就職内定状況（大学） 92.3% (0.4pt)

県調査対象：協力を得られた県内の大学・短大66校
全国調査対象：全国の大学等から設置者や地域などを考慮した112校

<就職内定率の推移（大学・短大計）>

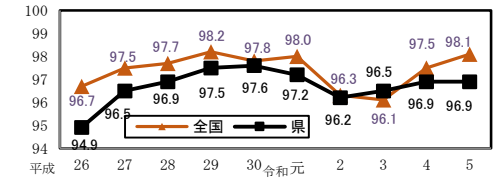

※全国は大学等（大学、短期大学、高等専門学校）の就職率
但し、平成26年度は大学のみの就職率

2 女性の労働力率 （各年平均）

区分	令和4年	令和5年	令和6年
県	56.5%	57.1%	58.0%
全国	54.2%	54.8%	55.6%

3 65歳以上高齢者の労働力率 （各年平均）

区分	令和4年	令和5年	令和6年
県	26.8%	26.9%	27.5%
全国	25.6%	25.7%	26.1%

4 雇用者に占める非正規割合 （各年平均）

区分	令和4年	令和5年	令和6年
県	36.8%	36.7%	36.7%
全国	36.9%	37.1%	36.8%

5 障害者雇用率達成企業（民間） （各6月1日現在）

区分	令和4年		令和5年		令和6年	
	雇用率	企業割合	雇用率	企業割合	雇用率	企業割合
県	2.19%	48.6%	2.28%	51.5%	2.36%	46.5%
全国	2.25%	48.3%	2.33%	50.1%	2.41%	46.0%

6 外国人雇用状況 （人） （令和6年10月末現在）

区分	労働者数		技能実習	身分	その他
県	229,627	対前年増減	45,048	98,365	86,214
全国	2,302,587		470,725	629,117	1,202,665

※身分は永住者、日本人の配偶者等、永住者の配偶者等、定住者の合計

7 賃金・労働時間関係指標

① 愛知県最低賃金 （令和6年10月1日発効）：1,077 円

② きまって支給する給与 （円） （各年平均）

	区分	令和4年	令和5年	令和6年
県	一般	368,868	380,662	387,827
	パート	107,505	114,377	115,061
全国	一般	365,537	371,356	379,321
	パート	112,527	116,337	121,516

③ 年間総実労働時間 （時間） （各年平均）

	区分	令和4年	令和5年	令和6年
県	一般	1,964.4	1,976.4	1,954.8
	パート	940.8	967.2	944.4
全国	一般	1,939.2	1,948.8	1,933.2
	パート	1,039.2	1,042.8	1,048.8

8 年次有給休暇・育児休業の取得状況

① 年次有給休暇（労働者1人平均） （県は各年7月末、国は各年1月1日現在）

	区分	令和4年	令和5年	令和6年
県	新規付与日数	17.7日	17.7日	17.7日
	取得日数	12.3日	11.8日	12.3日
	取得率	69.1%	66.7%	69.9%
全国	新規付与日数	17.6日	17.6日	16.9日
	取得日数	10.3日	10.9日	11.0日
	取得率	58.3%	62.1%	65.3%

※新規付与日数と取得日数は全体平均値、取得率は新規付与日数付と取得日数付を用いて算出。

9 労働相談件数 （件） （労働福祉課・県民事務所産業労働課等） （令和7年4月末現在）

区分	令和5年度	令和6年度	令和7年度（前年同月）
相談件数	5,151	4,865	*380 (438)*
相談内容 労働条件	7,523	7,338	*596 (677)*
労使関係	172	174	*12 (14)*
雇用問題	595	705	*50 (82)*
勤労者福祉	744	890	*64 (65)*
その他	2,659	2,667	*180 (209)*
計	11,693	11,774	*902 (1,047)*

10 県内の労働災害発生状況 （人）

区分	令和4年	令和5年	令和6年	令和7年
死傷者数	7,589	8,080	8,422	*1,810*
死亡災害	37	35	34	*6*

※死傷者数は令和7年4月末までの届出件数、死亡災害は令和7年5月14日時点の速報値
※令和5年の労働者数は新型コロナ罹患者を含む

11 労働組合関係

① 県内の労働組合数・組合員数等 （各年6月末現在）

区分	令和2年	令和3年	令和4年	令和5年	令和6年
労働組合数	2,447	2,420	2,388	2,343	2,289

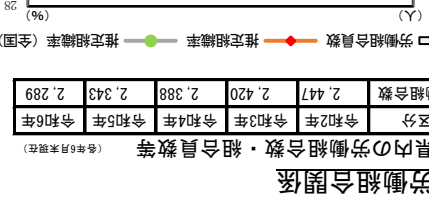

② 県内上部団体加盟状況 （令和6年6月末現在）

区分	組合数	組合員数（構成比）
連合愛知	1,100 組合	582,905 人 (72.9%)
愛労連	228 組合	33,371 人 (4.2%)

12 県の技能検定受検状況 （人） （基礎級除く）

区分	令和4年度	令和5年度	令和6年度
受験申請者数	13,344	13,043	*12,403*
合格者数	6,840	6,673	*6,563*

13 公共職業訓練

① 令和5年度訓練実施状況

訓練の種類等	訓練実施数	年間定員	受講者数
普通課程	5	210	91
離転職者訓練	11	510	328
雇用ｾｰﾌｨﾈｯﾄ対策委託訓練	285	5,166	※ 3,129
障害者訓練	8	145	88
障害者委託訓練	69	225	117

※令和4年度からの繰越者465人を除く

② 令和6年度訓練実施状況 （3月入校まで）

訓練の種類等	訓練実施数	年間定員	受講者数
普通課程	5	210	*72*
離転職者訓練	11	510	*303*
雇用ｾｰﾌｨﾈｯﾄ対策委託訓練	275	4,893	※ *3,080*
障害者訓練	8	145	*88*
障害者委託訓練	69	225	*132*

※令和5年度からの繰越者541人を除く

14 人口・年齢３区分別割合 （令和７年4月1日現在）

◇ 人口 *7,448,620* 人（ 男 *3,708,989* 人 女 *3,739,631* 人 ）

◇ 世帯数 *3,387,833* 世帯（ 一世帯あたり *2.20* 人 ）

※ 全国人口 *1億2,340* 万人 ※令和2年国勢調査を基にした推計人口

区分	0～14歳	15～64歳	65歳以上
県	12.2%	62.0%	25.8%
全国	*11.1%*	*59.6%*	*29.3%*

※県の年齢3区分別人口は令和6年10月1日現在。国勢調査結果（確定値）を基に年一回公表。

●このデータは県のホームページで公表しています。
https://www.pref.aichi.jp/soshiki/rodofukushi/0000060501.html
（作成：愛知県労働局労働福祉課）