

2024年度

自転車駐車等に関する実態調査結果報告書

2025年3月

愛知県都市・交通局交通対策課

目 次

| | |
|-------------------------|----|
| I 調査方法等 | 1 |
| II 調査結果の概要 | |
| 1 放置の状況 | 3 |
| (1) 県内の状況 | 3 |
| (2) 市町村別の状況 | 7 |
| (3) 駅別の状況 | 8 |
| 2 自転車等駐車場の設置状況 | 10 |
| 3 放置自転車等の撤去・処分の状況 | 12 |
| 4 自転車等放置防止条例の制定状況 | 13 |

巻末表

| | |
|---------------------------|----|
| 第1表 駅別駐車状況 | 17 |
| 第2表 市町村別駐車状況 | 19 |
| 第3表 放置場所別放置状況 | 21 |
| 第4表 放置台数別駅数 | 23 |
| 第5表 自転車等駐車場設置状況 | 25 |
| 第6表 自転車等駐車場設置者別内訳 | 27 |
| 第7表 駅からの距離別自転車等駐車場数 | 29 |
| 第8表 無料・有料別自転車等駐車場数 | 31 |
| 第9表 敷地の形態別自転車等駐車場数 | 33 |
| 第10表 構造別自転車等駐車場数 | 35 |
| 第11表 市町村別撤去・処分の状況 | 37 |

I 調査方法等

1 調査の目的

愛知県内の駅周辺における自転車等の放置状況、自転車等駐車場の設置状況、放置自転車等の撤去・処分等の状況、自転車等放置防止条例の制定状況等を把握し、自転車駐車対策の基礎資料として活用するものである。

なお、本調査は1981年度から毎年実施している。

2 調査基準時

(1) 県内の駅周辺における自転車等の放置状況

2024年10月から11月までのうち雨天でない平日の午前11時頃

(2) 自転車等駐車場（バイク専用駐車場を含む。）の設置状況

2024年10月から11月までのうち任意の日（市町村により異なる）

(3) 放置自転車等の撤去・処分等の状況

2023年度

(4) 自転車等放置防止条例の制定状況

2025年3月21日現在

3 調査対象地域

県内全域

4 調査方法

各市町村の自転車駐車対策担当課に依頼して調査

5 本報告書における用語の定義

(1) 駅周辺

鉄道駅、バス停留所（自転車等の駐車のある）から半径500m以内程度を区域とするが、具体的には市町村の判断による。

(2) バイク

原動機付自転車及び自動二輪車を合わせた総称。

(3) 駐車場利用台数

自転車等駐車場内の実駐車台数。（通勤通学者に利用されていない店舗等附置駐車場は、集計から除外（実態として通勤通学者に利用されているものは計上。）している。）

(4) 放置台数

自転車等駐車場外の駐車台数。

ただし、当該駅周辺における自転車及びバイクの放置台数の合計が 30 台未満の箇所（駅）は、放置台数の調査の対象から除外。

(5) 総駐車台数

(3) と (4) の合計台数。

(6) 駅数

市町村内に所在するすべての鉄道駅、自転車等の駐車場のあるバス停留所数。

なお、鉄道事業者の異なる駅が近接している以下の箇所については、1つの駅として扱い、その名称は次のとおりとした。

⇒名古屋、栄、金山、大曾根、千種、鶴舞、堀田、八田、上小田井、豊橋、中岡崎、一宮、瀬戸、豊川、豊田、刈谷、蒲郡、三河塩津、弥富、藤が丘、八草、勝川、高蔵寺

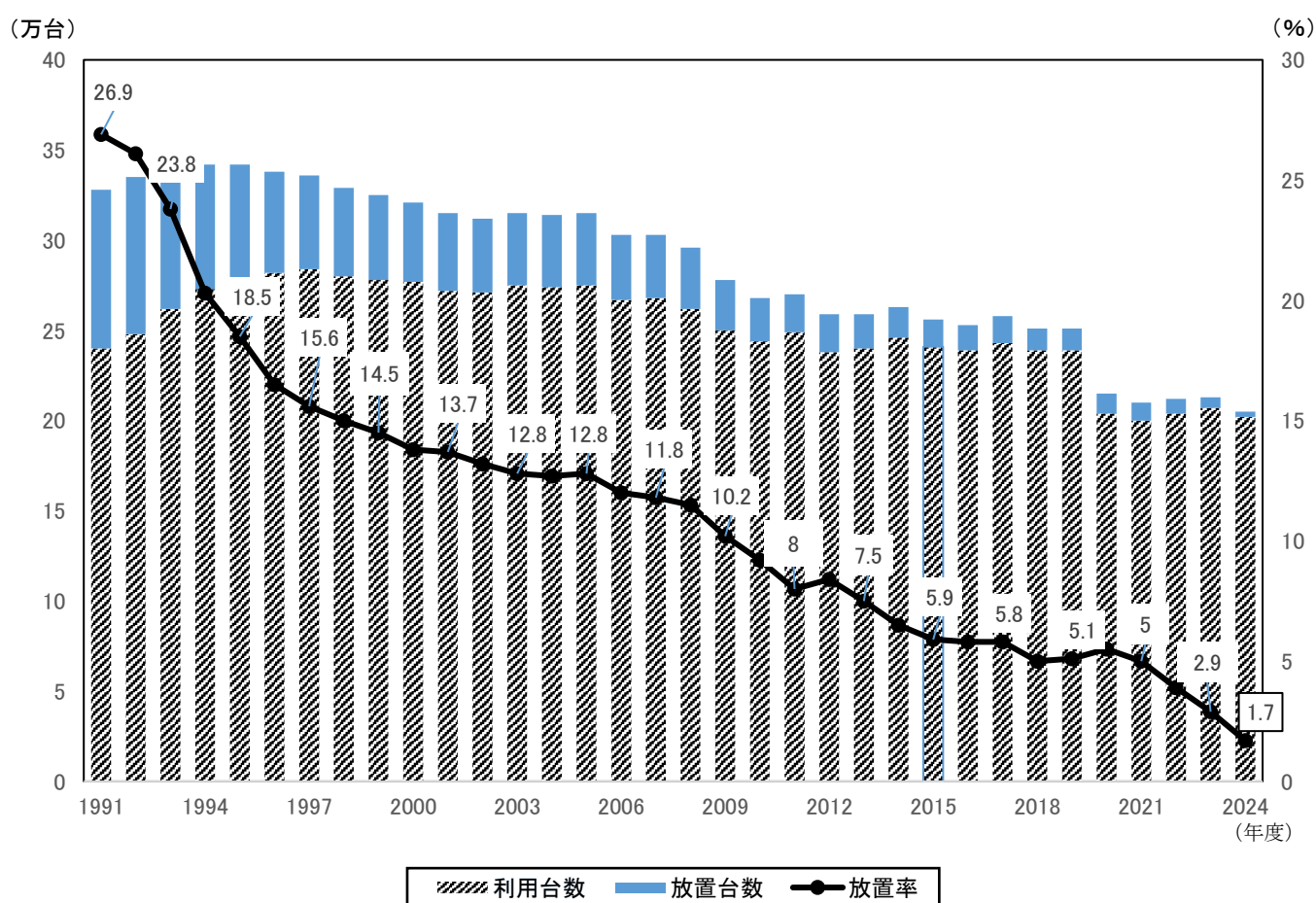
II 調査結果の概要

1 放置の状況（自転車・バイクの状況）

(1) 県内の状況

- 自転車・バイクの放置台数は3,565台で、前年度より2,678台減少（対前年度比42.9%減少）した。（表1）
- 駐車場利用台数は202,025台で、前年度より5,193台減少した（対前年度比2.5%減少）。
- 放置率は1.7%で、前年度と比べ1.2ポイント減少した。（表1）

図1 自転車・バイクの駐車状況の推移



| | 2024年度 | 対前年度増減数 | 前年度比 |
|-------------------|----------|---------|----------|
| 自転車等総駐車台数 (A=B+C) | 205,590台 | △7,871台 | △3.7% |
| 自転車等駐車場利用台数 (B) | 202,025台 | △5,193台 | △2.5% |
| 自転車等放置台数 (C) | 3,565台 | △2,678台 | △42.9% |
| 放置率 (C/A) | 1.7% | — | △1.2ポイント |

表1 自転車・バイク駐車状況の推移

| 年度 | 総駐車台数 A=B+C | | | 駐車場利用台数 B | | | 放置台数 C | | | 放置率 C/A×100 (%) |
|------|----------------|-------------|-------------|--------------|-------------|-------------|-----------|-------------|-------------|-----------------------|
| | 駐車 駅数 | 駐車台数 (台) | 前年度比 (%) | 設置 駅数 | 利用台数 (台) | 前年度比 (%) | 放置 駅数 | 放置台数 (台) | 前年度比 (%) | |
| 1985 | 499 | 249,563 | 5.7 | 382 | 155,938 | 7.7 | 350 | 93,625 | 2.5 | 37.5 |
| 1986 | 510 | 260,231 | 4.3 | 389 | 166,944 | 7.1 | 358 | 93,287 | △0.4 | 35.8 |
| 1987 | 520 | 273,817 | 5.2 | 398 | 177,976 | 6.6 | 344 | 95,841 | 2.7 | 35.0 |
| 1988 | 537 | 278,537 | 1.7 | 419 | 196,009 | 10.1 | 339 | 82,528 | △13.9 | 29.6 |
| 1989 | 553 | 298,041 | 7.0 | 433 | 211,847 | 8.1 | 348 | 86,194 | 4.4 | 28.9 |
| 1990 | 560 | 314,842 | 5.6 | 443 | 229,100 | 8.1 | 340 | 85,742 | △0.5 | 27.2 |
| 1991 | 568 | 328,198 | 4.2 | 454 | 240,071 | 4.8 | 339 | 88,127 | 2.8 | 26.9 |
| 1992 | 577 | 336,789 | 2.6 | 469 | 248,841 | 3.7 | 341 | 87,948 | △0.2 | 26.1 |
| 1993 | 596 | 344,286 | 2.2 | 485 | 262,396 | 5.4 | 339 | 81,890 | △6.9 | 23.8 |
| 1994 | 588 | 343,474 | △0.2 | 488 | 273,813 | 4.4 | 315 | 69,661 | △14.9 | 20.3 |
| 1995 | 599 | 342,424 | △0.3 | 500 | 279,154 | 2.0 | 313 | 63,270 | △9.2 | 18.5 |
| 1996 | 596 | 338,796 | △1.1 | 504 | 282,730 | 1.3 | 283 | 56,066 | △11.4 | 16.5 |
| 1997 | 591 | 336,427 | △0.7 | 502 | 284,086 | 0.5 | 285 | 52,341 | △6.6 | 15.6 |
| 1998 | 594 | 330,369 | △1.8 | 501 | 280,859 | △1.1 | 274 | 49,510 | △5.4 | 15.0 |
| 1999 | 589 | 325,580 | △1.4 | 502 | 278,389 | △0.9 | 268 | 47,191 | △4.7 | 14.5 |
| 2000 | 594 | 321,721 | △1.2 | 509 | 277,321 | △0.4 | 258 | 44,400 | △5.9 | 13.8 |
| 2001 | 596 | 316,091 | △1.7 | 525 | 272,832 | △1.6 | 243 | 43,259 | △2.6 | 13.7 |
| 2002 | 585 | 312,912 | △1.0 | 513 | 271,473 | △0.5 | 238 | 41,439 | △4.2 | 13.2 |
| 2003 | 586 | 315,898 | 1.0 | 512 | 275,458 | 1.5 | 238 | 40,440 | △2.4 | 12.8 |
| 2004 | 597 | 314,994 | △0.3 | 524 | 274,913 | △0.2 | 233 | 40,081 | △0.9 | 12.7 |
| 2005 | 590 | 315,730 | 0.2 | 527 | 275,209 | 0.1 | 225 | 40,521 | 1.0 | 12.8 |
| 2006 | 575 | 304,537 | △3.5 | 521 | 267,961 | △2.6 | 186 | 36,576 | △9.7 | 12.0 |
| 2007 | 576 | 304,299 | △0.1 | 522 | 268,486 | 0.2 | 212 | 35,813 | △2.1 | 11.8 |
| 2008 | 561 | 296,419 | △2.6 | 527 | 262,411 | △2.3 | 208 | 34,008 | △5.1 | 11.5 |
| 2009 | 581 | 278,653 | △6.0 | 536 | 250,155 | △4.7 | 179 | 28,498 | △16.2 | 10.2 |
| 2010 | 576 | 269,597 | △3.2 | 541 | 244,760 | △2.2 | 157 | 24,837 | △12.8 | 9.2 |
| 2011 | 581 | 270,760 | 0.4 | 539 | 249,073 | 1.8 | 132 | 21,687 | △12.7 | 8.0 |
| 2012 | 586 | 260,634 | △3.7 | 542 | 238,857 | △4.1 | 151 | 21,777 | 0.4 | 8.4 |
| 2013 | 568 | 260,171 | △0.2 | 543 | 240,620 | 0.7 | 146 | 19,551 | △10.2 | 7.5 |
| 2014 | 569 | 263,828 | 1.4 | 543 | 246,712 | 2.5 | 123 | 17,116 | △12.5 | 6.5 |
| 2015 | 567 | 256,222 | △2.9 | 544 | 241,134 | △2.3 | 113 | 15,088 | △11.8 | 5.9 |
| 2016 | 558 | 253,951 | △0.9 | 540 | 239,115 | △0.8 | 108 | 14,836 | △1.7 | 5.8 |
| 2017 | 560 | 258,922 | 2.0 | 537 | 243,803 | 2.0 | 114 | 15,119 | 1.9 | 5.8 |
| 2018 | 570 | 251,898 | △2.7 | 538 | 239,389 | △1.8 | 100 | 12,509 | △17.3 | 5.0 |
| 2019 | 561 | 251,889 | 0 | 543 | 239,115 | △0.1 | 96 | 12,774 | 2.1 | 5.1 |
| 2020 | 559 | 216,050 | △14.2 | 546 | 204,271 | △14.6 | 89 | 11,779 | △7.8 | 5.5 |
| 2021 | 558 | 211,452 | △2.1 | 546 | 200,806 | △1.7 | 73 | 10,646 | △9.6 | 5.0 |
| 2022 | 568 | 213,264 | 0.9 | 556 | 204,910 | 2.0 | 67 | 8,354 | △21.5 | 3.9 |
| 2023 | 571 | 213,461 | 0.1 | 560 | 207,218 | 1.1 | 60 | 6,243 | △25.3 | 2.9 |
| 2024 | 577 | 205,590 | △3.7 | 577 | 202,025 | △2.5 | 48 | 3,565 | △42.9 | 1.7 |

表2 自転車駐車状況の推移

| 年度 | 総駐車台数 A=B+C | | | 駐車場利用台数 B | | | 放置台数 C | | | 放置率 C/A×100 (%) |
|------|----------------|-------------|-------------|--------------|-------------|-------------|-----------|-------------|-------------|-----------------------|
| | 駐車 駅数 | 駐車台数 (台) | 前年度比 (%) | 設置 駅数 | 利用台数 (台) | 前年度比 (%) | 放置 駅数 | 放置台数 (台) | 前年度比 (%) | |
| 1985 | 499 | 218,199 | 5.1 | 382 | 135,347 | 7.1 | 350 | 82,852 | 2.0 | 38.0 |
| 1986 | 510 | 233,380 | 7.0 | 389 | 148,658 | 9.8 | 358 | 84,722 | 2.3 | 36.3 |
| 1987 | 520 | 247,281 | 6.0 | 398 | 159,675 | 7.4 | 344 | 87,606 | 3.4 | 35.4 |
| 1988 | 537 | 253,827 | 2.6 | 419 | 176,923 | 10.8 | 339 | 76,904 | △12.2 | 30.3 |
| 1989 | 553 | 274,051 | 8.0 | 433 | 193,815 | 9.5 | 348 | 80,236 | 4.3 | 29.3 |
| 1990 | 560 | 290,423 | 6.0 | 443 | 210,368 | 8.5 | 340 | 80,055 | △0.2 | 27.6 |
| 1991 | 568 | 304,838 | 5.0 | 454 | 222,198 | 5.6 | 339 | 82,640 | 3.2 | 27.1 |
| 1992 | 577 | 312,949 | 2.7 | 469 | 231,487 | 4.2 | 341 | 81,462 | △1.4 | 26.0 |
| 1993 | 596 | 321,500 | 2.7 | 485 | 245,502 | 6.1 | 339 | 75,998 | △6.7 | 23.6 |
| 1994 | 588 | 320,997 | △0.2 | 488 | 255,781 | 4.2 | 315 | 65,216 | △14.2 | 20.3 |
| 1995 | 599 | 321,151 | 0.0 | 500 | 261,566 | 2.3 | 313 | 59,585 | △8.6 | 18.6 |
| 1996 | 596 | 318,198 | △0.9 | 504 | 265,622 | 1.6 | 283 | 52,576 | △11.8 | 16.5 |
| 1997 | 591 | 316,168 | △0.6 | 502 | 267,299 | 0.6 | 285 | 48,869 | △7.1 | 15.5 |
| 1998 | 594 | 311,118 | △1.6 | 501 | 264,880 | △0.9 | 274 | 46,238 | △5.4 | 14.9 |
| 1999 | 589 | 305,979 | △1.7 | 502 | 262,049 | △1.1 | 268 | 43,930 | △5.0 | 14.4 |
| 2000 | 594 | 303,365 | △0.9 | 509 | 261,869 | △0.1 | 258 | 41,496 | △5.5 | 13.7 |
| 2001 | 596 | 297,880 | △1.8 | 525 | 257,686 | △1.6 | 243 | 40,194 | △3.1 | 13.5 |
| 2002 | 585 | 295,235 | △0.9 | 513 | 256,383 | △0.5 | 238 | 38,852 | △3.3 | 13.2 |
| 2003 | 586 | 298,812 | 1.2 | 512 | 260,803 | 1.7 | 238 | 38,009 | △2.2 | 12.7 |
| 2004 | 597 | 298,242 | △0.2 | 524 | 260,390 | △0.2 | 233 | 37,852 | △0.4 | 12.7 |
| 2005 | 590 | 299,042 | 0.2 | 527 | 260,896 | 0.1 | 225 | 38,146 | 0.7 | 12.8 |
| 2006 | 575 | 289,564 | △3.2 | 521 | 254,530 | △2.4 | 186 | 35,034 | △8.2 | 12.1 |
| 2007 | 576 | 288,969 | △0.2 | 522 | 254,785 | 0.1 | 212 | 34,184 | △2.4 | 11.8 |
| 2008 | 561 | 280,720 | △2.9 | 527 | 248,403 | △2.5 | 208 | 32,317 | △5.5 | 11.5 |
| 2009 | 581 | 264,120 | △5.9 | 536 | 237,111 | △4.5 | 179 | 27,009 | △16.4 | 10.2 |
| 2010 | 576 | 256,486 | △2.9 | 541 | 232,580 | △1.9 | 157 | 23,906 | △11.5 | 9.3 |
| 2011 | 581 | 257,147 | 0.3 | 539 | 236,467 | 1.7 | 132 | 20,680 | △13.5 | 8.0 |
| 2012 | 586 | 247,017 | △3.9 | 542 | 226,593 | △4.2 | 151 | 20,424 | △1.2 | 8.3 |
| 2013 | 568 | 246,865 | △0.1 | 543 | 228,558 | 0.9 | 146 | 18,307 | △10.4 | 7.4 |
| 2014 | 569 | 250,571 | 1.5 | 543 | 234,364 | 2.5 | 123 | 16,207 | △11.5 | 6.5 |
| 2015 | 567 | 243,480 | △2.8 | 544 | 229,125 | △2.2 | 113 | 14,355 | △11.4 | 5.9 |
| 2016 | 558 | 241,784 | △0.7 | 540 | 227,526 | △0.7 | 108 | 14,258 | △0.7 | 5.9 |
| 2017 | 560 | 247,067 | 2.2 | 537 | 232,450 | 2.2 | 114 | 14,617 | 2.5 | 5.9 |
| 2018 | 570 | 240,631 | △2.6 | 538 | 228,465 | △1.7 | 100 | 12,166 | △16.8 | 5.3 |
| 2019 | 561 | 240,711 | 0 | 543 | 228,277 | 0 | 96 | 12,434 | 2.2 | 5.2 |
| 2020 | 559 | 206,857 | △14.1 | 546 | 195,378 | △14.4 | 89 | 11,479 | △7.7 | 5.5 |
| 2021 | 558 | 202,811 | △2.0 | 546 | 192,461 | △1.5 | 73 | 10,350 | △9.8 | 5.1 |
| 2022 | 568 | 204,758 | 1.0 | 556 | 196,627 | 2.2 | 67 | 8,131 | △21.4 | 4.0 |
| 2023 | 571 | 205,001 | 0.1 | 560 | 198,954 | 1.2 | 60 | 6,047 | △25.6 | 2.9 |
| 2024 | 572 | 197,480 | △3.7 | 572 | 194,038 | △2.5 | 48 | 3,442 | △43.1 | 1.7 |

表3 バイク駐車状況の推移

| 年度 | 総駐車台数 A=B+C | | 駐車場利用台数 B | | 放置台数 C | | 放置率 C/A×100 (%) |
|------|----------------|-------------|--------------|-------------|-------------|-------------|-----------------------|
| | 駐車台数 (台) | 前年度比 (%) | 利用台数 (台) | 前年度比 (%) | 放置台数 (台) | 前年度比 (%) | |
| 1985 | 31,364 | 9.8 | 20,591 | 11.6 | 10,773 | 6.5 | 34.3 |
| 1986 | 26,851 | △14.4 | 18,286 | △11.2 | 8,565 | △20.5 | 31.9 |
| 1987 | 26,536 | △1.2 | 18,301 | 0.1 | 8,235 | △3.9 | 31.0 |
| 1988 | 24,710 | △6.9 | 19,086 | 4.3 | 5,624 | △31.7 | 22.8 |
| 1989 | 23,990 | △2.9 | 18,032 | △5.5 | 5,958 | 5.9 | 24.8 |
| 1990 | 24,419 | 1.8 | 18,732 | 3.9 | 5,687 | △4.5 | 23.3 |
| 1991 | 23,360 | △4.3 | 17,873 | △4.6 | 5,487 | △3.5 | 23.5 |
| 1992 | 23,840 | 2.1 | 17,354 | △2.9 | 6,486 | 18.2 | 27.2 |
| 1993 | 22,786 | △4.4 | 16,894 | △2.7 | 5,892 | △9.2 | 25.9 |
| 1994 | 22,477 | △1.4 | 18,032 | 6.7 | 4,445 | △24.6 | 19.8 |
| 1995 | 21,273 | △5.4 | 17,588 | △2.5 | 3,685 | △17.1 | 17.3 |
| 1996 | 20,598 | △3.2 | 17,108 | △2.7 | 3,490 | △5.3 | 16.9 |
| 1997 | 20,259 | △1.6 | 16,787 | △1.9 | 3,472 | △0.5 | 17.1 |
| 1998 | 19,251 | △5.0 | 15,979 | △4.8 | 3,272 | △5.8 | 17.0 |
| 1999 | 19,601 | 1.8 | 16,340 | 2.3 | 3,261 | △0.3 | 16.6 |
| 2000 | 18,356 | △6.4 | 15,452 | △5.4 | 2,904 | △10.9 | 15.8 |
| 2001 | 18,211 | △0.8 | 15,146 | △2.0 | 3,065 | 5.5 | 16.8 |
| 2002 | 17,677 | △2.9 | 15,090 | △0.4 | 2,587 | △15.6 | 14.6 |
| 2003 | 17,086 | △3.3 | 14,655 | △2.9 | 2,431 | △6.0 | 14.2 |
| 2004 | 16,753 | △2.0 | 14,523 | △0.9 | 2,229 | △9.1 | 13.3 |
| 2005 | 16,688 | △0.3 | 14,313 | △1.4 | 2,375 | 6.5 | 14.2 |
| 2006 | 14,973 | △10.3 | 13,431 | △6.2 | 1,542 | △35.1 | 10.3 |
| 2007 | 15,330 | 2.4 | 13,701 | 2.0 | 1,629 | 5.6 | 10.6 |
| 2008 | 15,699 | 2.4 | 14,008 | 1.1 | 1,691 | 3.8 | 10.8 |
| 2009 | 14,533 | △7.4 | 13,044 | △6.9 | 1,489 | △11.9 | 10.2 |
| 2010 | 13,111 | △9.8 | 12,180 | △6.6 | 931 | △37.5 | 7.1 |
| 2011 | 13,613 | 3.8 | 12,606 | 3.5 | 1,007 | 8.2 | 7.4 |
| 2012 | 13,617 | 0 | 12,264 | △2.7 | 1,353 | 34.4 | 9.9 |
| 2013 | 13,306 | △2.3 | 12,062 | △1.6 | 1,244 | △8.1 | 9.3 |
| 2014 | 13,257 | △0.4 | 12,348 | 2.4 | 909 | △26.9 | 6.9 |
| 2015 | 12,742 | △3.9 | 12,009 | △2.7 | 733 | △19.4 | 5.8 |
| 2016 | 12,167 | △4.5 | 11,589 | △3.5 | 578 | △21.1 | 4.8 |
| 2017 | 11,855 | △2.6 | 11,353 | △2.0 | 502 | △13.1 | 4.2 |
| 2018 | 11,266 | △5.0 | 10,923 | △3.8 | 343 | △31.7 | 3.0 |
| 2019 | 11,178 | △0.8 | 10,838 | △0.8 | 340 | △0.9 | 3.0 |
| 2020 | 9,193 | △17.8 | 8,893 | △17.9 | 300 | △11.8 | 3.3 |
| 2021 | 8,641 | △6.0 | 8,345 | △6.2 | 296 | △1.3 | 3.4 |
| 2022 | 8,506 | △1.6 | 8,283 | △0.7 | 223 | △24.7 | 2.6 |
| 2023 | 8,460 | △0.5 | 8,264 | △0.2 | 196 | △12.1 | 2.3 |
| 2024 | 8,110 | △4.1 | 7,987 | △3.4 | 123 | △37.2 | 1.5 |

(2) 市町村別の状況

○自転車・バイクの放置台数 30 台以上の駅がある市町村は、5 市。(表4)
 ○自転車・バイク放置の多い市町村は、①名古屋市(2,861 台、対前年度増減数 2,521 台減少)、
 ②一宮市(375 台、対前年度増減数 85 台減少)、③愛西市(174 台、対前年度増減数 55 台増加)
 の順となっている。(表4)

表4 市町村別自転車・バイク放置状況(放置台数 30 台以上の駅がある市町村)

(台)

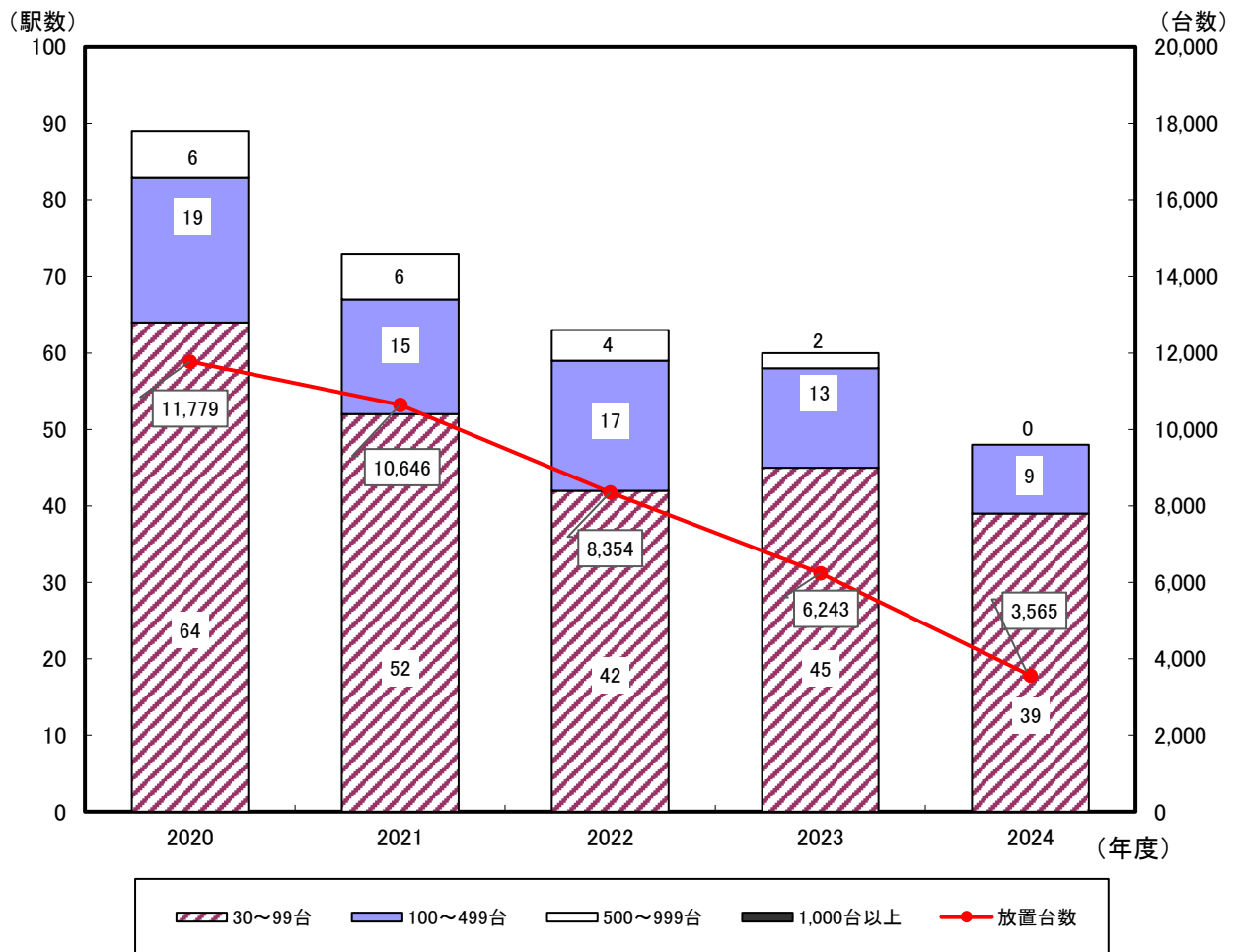
| 順位 | 2024 年度 | | | 2023 年度 | | | 2022 年度 | | |
|----|---------|-------|---------|---------|-------|---------|---------|-------|---------|
| | 市町村名 | 台数 | 対前年度増減数 | 市町村名 | 台数 | 対前年度増減数 | 市町村名 | 台数 | 対前年度増減数 |
| 1 | 名古屋市 | 2,861 | △2,521 | 名古屋市 | 5,382 | △2,006 | 名古屋市 | 7,388 | △2,369 |
| 2 | 一宮市 | 375 | △85 | 一宮市 | 460 | △7 | 一宮市 | 467 | 77 |
| 3 | 愛西市 | 174 | 55 | 岡崎市 | 239 | 21 | 岡崎市 | 218 | △5 |
| 4 | 岡崎市 | 86 | △153 | 愛西市 | 119 | 11 | 長久手市 | 134 | △3 |
| 5 | みよし市 | 69 | 26 | みよし市 | 43 | 43 | 愛西市 | 108 | 108 |
| 6 | - | - | - | - | - | - | 小牧市 | 34 | △71 |

注：放置台数が 30 台に満たない駅は調査対象外のため、みよし市(2023 年度：5 位)、愛西市(2022 年度：5 位)は当年度の台数と対前年増加数が同数となっている。

(3) 駅別の状況

- 自転車・バイクの放置台数 30 台以上の駅数は 48 駅で、前年度より 12 駅減少した。(図 2)
- 放置台数の最も多い駅は東新町(名古屋市)で、その台数は 197 台であった。以下、永和駅(174 台)、妙興寺(172 台)の順となっている。(表 5)

図 2 駅別自転車・バイクの放置駅数の推移



(駅数)

| | | 2021 年度 | 2022 年度 | 2023 年度 | 2023 年度 | 2024 年度 |
|-------|-----------|---------|---------|---------|---------|---------|
| 放置駅数 | | 89 | 73 | 63 | 60 | 48 |
| 放置台数別 | 1,000 台以上 | 0 | 0 | 0 | 0 | 0 |
| | 500~999 台 | 6 | 6 | 4 | 2 | 0 |
| | 100~499 台 | 19 | 15 | 17 | 13 | 9 |
| | 30~99 台 | 64 | 52 | 42 | 45 | 39 |

表5 放置台数の多い駅（上位10駅）

(台)

| 順位 | 2024年度 | | | 2023年度 | | | 2022年度 | | |
|----|--------------|-----|------------|--------------|-----|------------|--------------|-----|------------|
| | 駅名 (バス停名) | 台数 | 対前年 増減数 | 駅名 (バス停名) | 台数 | 対前年 増減数 | 駅名 (バス停名) | 台数 | 対前年 増減数 |
| 1 | (東新町) | 197 | △270 | 上前津 | 574 | 22 | 久屋大通 | 669 | △285 |
| 2 | 永和 | 174 | 55 | 久屋大通 | 526 | △143 | 上前津 | 552 | △276 |
| 3 | 妙興寺 | 172 | 24 | (東新町) | 467 | △68 | (東新町) | 535 | △143 |
| 4 | 国際センター | 156 | △14 | 丸の内 | 361 | △171 | 丸の内 | 532 | 5 |
| 5 | 新栄町 | 155 | △38 | 大門 | 239 | 21 | 高岳 | 428 | △126 |
| 6 | (円頓寺通南) | 129 | 10 | 栄 | 216 | △193 | 栄 | 409 | △308 |
| 7 | 今伊勢 | 129 | △52 | 新栄町 | 193 | △44 | 大須観音 | 325 | 0 |
| 8 | 栄 | 107 | △109 | 今伊勢 | 181 | △5 | (瓦町) | 298 | △13 |
| 8 | (六反公園) | 104 | 40 | 国際センター | 170 | 16 | 伏見 | 292 | △110 |
| 10 | 東山公園 | 98 | 10 | 妙興寺 | 148 | △46 | 新栄町 | 237 | △15 |

表6-1 放置台数が減少した駅（上位3駅）

(台)

| 順位 | 2024年度 | | | 2023年度 | | | 2022年度 | | |
|----|--------|----|------------|--------|----|------------|--------|-----|------------|
| | 駅名 | 台数 | 対前年 増減数 | 駅名 | 台数 | 対前年 増減数 | 駅名 | 台数 | 対前年 増減数 |
| 1 | 久屋大通 | 0 | △526 | 高岳 | 52 | △376 | 栄 | 409 | △308 |
| 2 | 上前津 | 59 | △515 | 大須観音 | 71 | △254 | 久屋大通 | 669 | △285 |
| 3 | 丸の内 | 0 | △361 | 名古屋 | 35 | △196 | 上前津 | 552 | △276 |

注：放置台数が30台に満たない駅は調査対象外のため、2024年度の久屋大通、丸の内の放置台数は0台として集計。

表6-2 放置台数が増加した駅（上位3駅）

(台)

| 順位 | 2024年度 | | | 2023年度 | | | 2022年度 | | |
|----|--------------|-----|------------|--------|----|------------|--------|-----|------------|
| | 駅名 (バス停名) | 台数 | 対前年 増減数 | 駅名 | 台数 | 対前年 増減数 | 駅名 | 台数 | 対前年 増減数 |
| 1 | 永和 | 174 | 55 | 中村公園 | 72 | 72 | はなみずき通 | 133 | 133 |
| 2 | (六反公園) | 104 | 40 | (巾下橋) | 82 | 50 | 永和 | 86 | 86 |
| 3 | 一宮 | 36 | 36 | 名古屋港 | 48 | 48 | 妙興寺 | 194 | 71 |

注：放置台数が30台に満たない駅は調査対象外のため、一宮（2024年度：3位）、中村公園（2023年度：1位）、名古屋港（2023年度：3位）、はなみずき通（2022年度：1位）、永和（2022年度：2位）は当年度の台数と対前年増加数が同数となっている。

2 自転車等駐車場の設置状況

- 自転車等駐車場の収容能力は、350,042 台で前年度より 3,224 台減少。(図3、表7)
- 自転車等駐車場の箇所数は、1,410 箇所で前年度より 21 箇所減少。全体のうち、932 箇所(66.0%)は市町村が設置している。(図4、表7)

図3 収容能力と放置自転車台数の推移

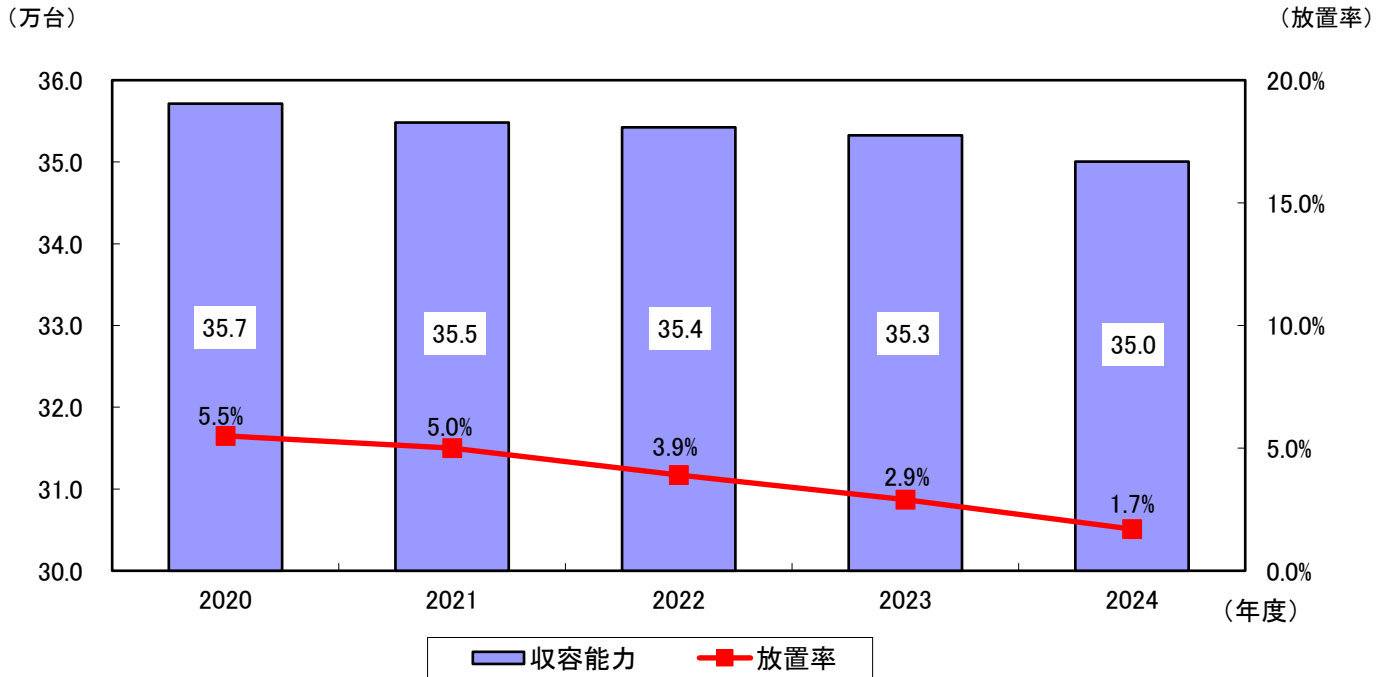


図4 設置者別自転車等駐車場の箇所数の推移

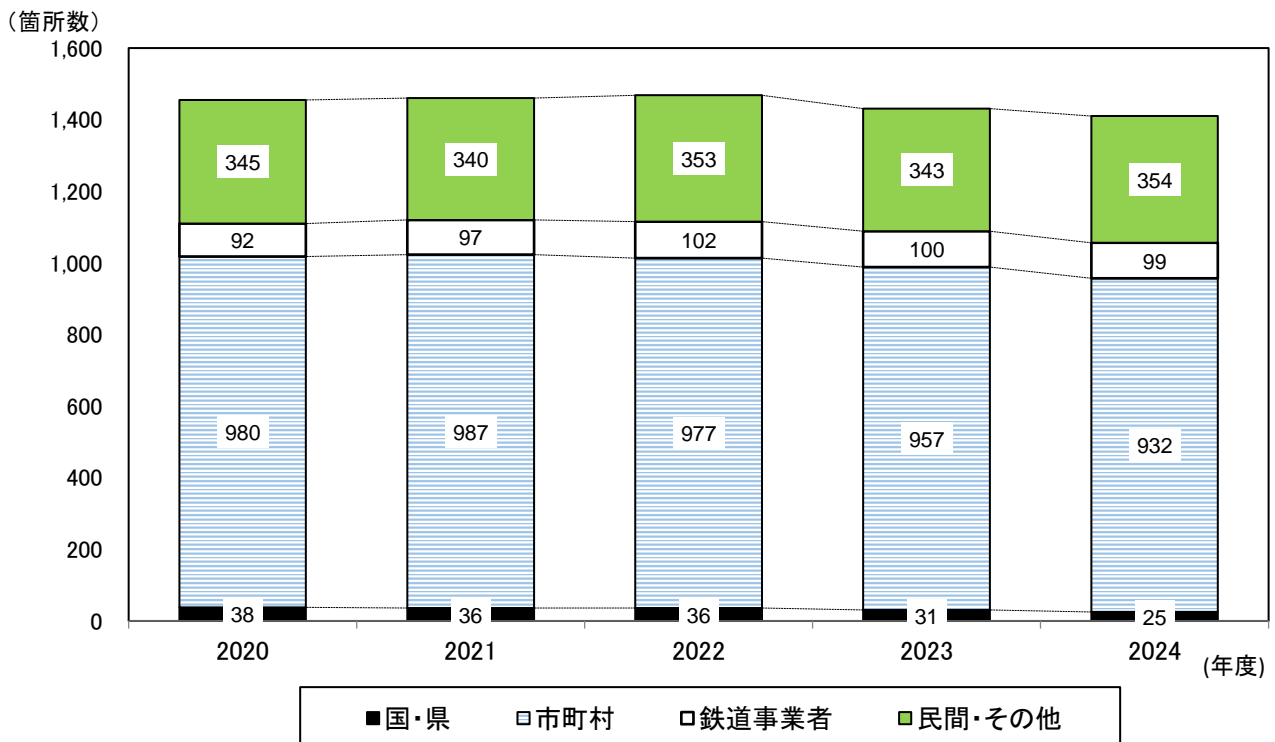


表7 自転車等駐車場の箇所数及び収容能力の推移

| 項目 | | 年度 | | | | | 2024 | 構成比等 |
|-------|----------|---------|---------|---------|---------|---------|-------|------|
| | | 2021 | 2022 | 2022 | 2023 | 2024 | | |
| 国・県 | 箇所数 | 38 | 36 | 36 | 31 | 25 | 1.8% | |
| | 収容能力（台） | 6,188 | 5,724 | 5,910 | 5,241 | 4,804 | 1.4% | |
| | 対前年増減（台） | 0 | △446 | 186 | △669 | △437 | | |
| 市町村 | 箇所数 | 980 | 987 | 977 | 957 | 932 | 66.1% | |
| | 収容能力（台） | 247,909 | 247,091 | 244,225 | 243,188 | 239,185 | 68.3% | |
| | 対前年増減（台） | △1,322 | △818 | △2,866 | △1,037 | △4,003 | | |
| 鉄道事業者 | 箇所数 | 92 | 97 | 102 | 100 | 99 | 7.0% | |
| | 収容能力（台） | 18,192 | 18,431 | 18,475 | 18,007 | 17,545 | 5.3% | |
| | 対前年増減（台） | 112 | 239 | 44 | △468 | △462 | | |
| 民間その他 | 箇所数 | 345 | 340 | 353 | 343 | 354 | 25.1% | |
| | 収容能力（台） | 84,835 | 83,573 | 85,607 | 86,830 | 88,508 | 25.3% | |
| | 対前年増減（台） | 195 | △1,262 | 2034 | 1,223 | 1,678 | | |
| 合計 | 箇所数 | 1,455 | 1,460 | 1,468 | 1,431 | 1,410 | | |
| | 収容能力（台） | 357,124 | 354,837 | 354,217 | 353,266 | 350,042 | | |
| | 対前年増減（台） | △1,015 | △2,287 | △620 | △951 | △3,224 | | |

3 放置自転車等の撤去・処分の状況

- 2023 年度中に撤去された自転車等は 44,986 台で、前年度より 7,922 台増加。(表 8)
- 撤去された自転車等のうち、所有者に返還されたものは 21,850 台で、前年度より 8,013 台増加。返還率は前年度より 9.8 ポイント増加の 37.8%。(表 8)。
- 所有者に返還されずに処分された自転車等は 23,784 台。そのうち廃棄物として処分されたものは 7,286 台で、前年度より 2,299 台減少。リサイクルされたものは 16,351 台で、前年度より 3,099 台増加。(表 8)

表 8 撤去・処分の状況の推移

| 項目 年度 | 撤去台数等 | | | Aのうち 返還台数 B | Aのうち処分台数 | | | | 返還率(%) B/A×100 |
|----------|-------------------|-------------------|---------|-------------------|----------|--------|-------|--------|-------------------|
| | 前年度末 の 保管台数 | 各年度中 の 撤去台数 | 計 A | | 廃棄物 | リサイクル | その他 | 計 | |
| 1995 | 14,310 | 86,231 | 100,541 | 33,874 | 43,788 | 8,032 | 5 | 51,825 | 33.7 |
| 1996 | 15,792 | 91,045 | 106,837 | 33,824 | 44,396 | 10,182 | 14 | 54,592 | 31.7 |
| 1997 | 18,314 | 94,435 | 112,749 | 33,338 | 50,182 | 10,158 | 181 | 60,521 | 29.6 |
| 1998 | 18,797 | 97,893 | 116,690 | 34,984 | 51,386 | 10,923 | 441 | 62,750 | 30.0 |
| 1999 | 19,774 | 107,180 | 126,954 | 38,429 | 55,369 | 12,723 | 104 | 68,196 | 30.3 |
| 2000 | 19,584 | 109,219 | 128,803 | 39,271 | 59,027 | 11,638 | 160 | 70,825 | 30.5 |
| 2001 | 21,508 | 109,505 | 131,013 | 37,288 | 56,107 | 18,015 | 115 | 74,237 | 28.5 |
| 2002 | 19,099 | 114,117 | 133,216 | 34,435 | 59,254 | 18,572 | 90 | 77,916 | 25.8 |
| 2003 | 20,420 | 111,252 | 131,672 | 29,300 | 58,484 | 21,187 | 157 | 79,828 | 22.3 |
| 2004 | 22,142 | 111,904 | 134,046 | 29,128 | 62,969 | 21,526 | 0 | 84,495 | 21.7 |
| 2005 | 20,942 | 116,404 | 137,346 | 31,410 | 66,346 | 18,620 | 0 | 84,966 | 22.9 |
| 2006 | 22,234 | 121,620 | 143,854 | 33,647 | 73,275 | 14,899 | 577 | 88,751 | 23.4 |
| 2007 | 23,246 | 119,720 | 142,966 | 35,600 | 66,848 | 15,337 | 396 | 82,581 | 24.9 |
| 2008 | 23,276 | 114,886 | 138,162 | 39,178 | 58,446 | 19,311 | 60 | 77,817 | 28.4 |
| 2009 | 10,919 | 106,746 | 117,665 | 36,057 | 55,555 | 15,961 | 60 | 71,576 | 30.6 |
| 2010 | 19,102 | 99,338 | 118,440 | 35,741 | 43,908 | 20,772 | 682 | 65,362 | 30.2 |
| 2011 | 17,252 | 91,976 | 109,228 | 35,271 | 38,215 | 19,769 | 229 | 58,213 | 32.3 |
| 2012 | 15,087 | 91,324 | 106,411 | 36,956 | 34,088 | 20,363 | 425 | 54,876 | 34.7 |
| 2013 | 14,845 | 86,355 | 101,200 | 36,384 | 25,539 | 21,786 | 550 | 47,875 | 36.0 |
| 2014 | 18,272 | 77,194 | 95,466 | 33,053 | 26,919 | 16,613 | 1,698 | 45,230 | 34.6 |
| 2015 | 16,688 | 68,131 | 84,819 | 28,518 | 19,269 | 20,067 | 868 | 40,204 | 33.6 |
| 2016 | 15,087 | 62,859 | 77,946 | 27,557 | 19,634 | 17,237 | 258 | 37,129 | 35.4 |
| 2017 | 13,255 | 59,785 | 73,040 | 25,988 | 14,814 | 20,359 | 76 | 35,249 | 35.6 |
| 2018 | 11,735 | 56,216 | 67,951 | 23,952 | 8,801 | 20,637 | 38 | 29,476 | 35.2 |
| 2019 | 14,433 | 50,979 | 65,412 | 21,435 | 10,455 | 19,156 | 100 | 29,711 | 32.8 |
| 2020 | 15,220 | 37,069 | 52,289 | 13,899 | 12,547 | 13,581 | 23 | 26,151 | 26.6 |
| 2021 | 13,558 | 35,105 | 48,663 | 12,260 | 9,755 | 15,048 | 41 | 24,844 | 25.2 |
| 2022 | 12,434 | 37,064 | 49,498 | 13,837 | 9,585 | 13,252 | 543 | 23,380 | 28.0 |
| 2023 | 12,756 | 44,986 | 57,742 | 21,850 | 7,286 | 16,351 | 147 | 23,784 | 37.8 |

4 自転車等放置防止条例の制定状況

- 放置防止条例は、34 市町で制定。(表 9)
 ○ 条例に基づく放置禁止区域は、178 駅。(表 10)

表 9 自転車等放置防止条例制定市町村

(令和 7 年 3 月 2 1 日現在)

| 市町村名 | 条 例 名 | 公布年月日 | 施行年月日 |
|---------|-------------------------------|------------|------------|
| 東 海 市 | 東海市自転車等の放置の防止に関する条例 | S62. 3. 27 | S62. 4. 1 |
| 知 立 市 | 知立市自転車等放置防止条例 | S62. 9. 30 | S63. 4. 1 |
| 安 城 市 | 安城市自転車等の放置防止に関する条例 | S63. 3. 28 | H 1. 3. 1 |
| 半 田 市 | 半田市放置自転車等防止条例 | S63. 3. 30 | S63. 9. 1 |
| 名 古 屋 市 | 名古屋市自転車等の放置の防止に関する条例 | S63. 4. 1 | S63.10. 1 |
| 刈 谷 市 | 刈谷市自転車等の放置防止に関する条例 | H 1. 4. 1 | H 1.12. 1 |
| 大 府 市 | 大府市自転車等の放置防止に関する条例 | H 1. 9. 30 | H 2. 4. 1 |
| 豊 明 市 | 豊明市自転車等の放置の防止に関する条例 | H 1.10. 1 | H 2. 4. 1 |
| 常 滑 市 | 常滑市自転車等の放置の防止に関する条例 | H 1.12. 25 | H 2. 4. 1 |
| 豊 川 市 | 豊川市自転車等の放置の防止に関する条例 | H 2.10. 1 | H 3. 4. 1 |
| 西 尾 市 | 西尾市自転車等の放置の防止に関する条例 | H 4. 9. 30 | H 5. 4. 1 |
| 蟹 江 町 | 蟹江町自転車等の放置の防止に関する条例 | H 5. 3. 17 | H 5. 4. 1 |
| 扶 桑 町 | 扶桑町自転車等の放置の防止に関する条例 | H 5. 9. 24 | H 5.10. 1 |
| 豊 橋 市 | 豊橋市自転車等の放置の防止に関する条例 | H 5.12. 22 | H 6. 4. 20 |
| 豊 田 市 | 豊田市自転車等放置防止条例 | H 6. 9. 30 | H 7. 4. 1 |
| 日 進 市 | 日進市自転車等の放置の防止に関する条例 | H 6.12. 21 | H 7. 4. 1 |
| 一 宮 市 | 一宮市自転車等の放置の防止に関する条例 | H 6.12. 22 | H 6.12. 22 |
| 高 浜 市 | 高浜市自転車等放置防止条例 | H 6.12. 22 | H 7. 4. 1 |
| 岩 倉 市 | 岩倉市自転車等の放置の防止に関する条例 | H 7. 3. 31 | H 7. 4. 1 |
| 稲 沢 市 | 稲沢市自転車等放置防止条例 | H 7. 9. 22 | H 7.10. 1 |
| 岡 崎 市 | 岡崎市自転車等の放置の防止に関する条例 | H 8.12. 24 | H 9. 1. 1 |
| 江 南 市 | 江南市自転車等放置の防止に関する条例 | H 9. 3. 28 | H 9.10. 1 |
| 春 日 井 市 | 春日井市自転車等放置防止条例 | H11. 3. 24 | H11. 4. 1 |
| 弥 富 市 | 弥富市自転車等の放置の防止に関する条例 | H14. 3. 29 | H14. 4. 1 |
| 長 久 手 市 | 長久手市自転車等の放置の防止等に関する条例 | H17. 1. 11 | H17. 3. 1 |
| 清 須 市 | 清須市自転車等の放置の防止に関する条例 | H17. 7. 7 | H17. 7. 7 |
| 北名古屋 | 北名古屋市自転車等の放置の防止に関する条例 | H18. 3. 20 | H18. 3. 20 |
| 尾 張 旭 市 | 尾張旭市自転車等の放置の防止に関する条例 | H18. 3. 31 | H18. 4. 1 |
| 小 牧 市 | 小牧市自転車等の放置の防止等に関する条例 | H20.12. 25 | H21. 4. 1 |
| あ ま 市 | あま市自転車等の放置の防止に関する条例 | H22. 3. 22 | H22. 3. 22 |
| 大 口 町 | 大口町自転車等の放置の防止に関する条例 | H24. 3. 26 | H24. 4. 1 |
| 阿 久 比 町 | 阿久比町放置自転車等の発生の防止及び適正な処理に関する条例 | H26. 3. 26 | H26. 4. 1 |
| 豊 山 町 | 豊山町自転車等の放置の防止に関する条例 | H28. 4. 1 | H28. 4. 1 |
| 犬 山 市 | 犬山市自転車等の放置の防止に関する条例 | H28. 4. 1 | H28. 7. 1 |
| 34 市町 | — | — | — |

表10 放置禁止区域一覧

(令和7年3月21日現在)

| 市町村名 | 駅数 | 放置禁止区域 |
|-------|-----|--|
| 東海市 | 7 | <名鉄>聚楽園、名和、南加木屋、新日鉄前、尾張横須賀、太田川、加木屋中ノ池 |
| 知立市 | 1 | <名鉄>知立 |
| 安城市 | 3 | <JR>安城 <名鉄>南安城、新安城 |
| 半田市 | 5 | <JR>亀崎、乙川 <名鉄>成岩、住吉町、知多半田 |
| 名古屋市 | 111 | 名古屋、栄、大曾根、堀田、金山、千種、八田、上小田井、鶴舞、藤が丘 <地下鉄>池下、一社、庄内緑地公園、志賀本通、東海通、高畑、平安通、荒畑、塩釜口、今池、築地口、庄内通、原、川名、岩塚、植田、吹上、車道、桜山、新栄町、御器所、瑞穂区役所、新瑞橋、瑞穂運動場西、桜本町、鶴里、野並、名城公園、六番町、本陣、上社、本郷、ナゴヤドーム前矢田、砂田橋、本山、平針、茶屋ヶ坂、自由ヶ丘、名古屋大学、八事、八事日赤、総合リハビリセンター、瑞穂運動場東、黒川、中村公園、いりなか、覚王山、熱田神宮伝馬町、国際センター、星ヶ丘、太閤通、浅間町、浄心、東別院、伏見、中村日赤、妙音通、相生山、神沢、徳重、鳴子北、亀島、日比野、熱田神宮西、西高蔵、高岳、久屋大通、矢場町、上前津、丸の内、大須観音 <JR>新守山、大高、笠寺、春田、南大高、熱田 <名鉄>神宮前、鳴海、大江、小幡、大同町、柴田、有松、道徳、上飯田、中小田井、山王、中京競馬場前、栄生 <近鉄>戸田、伏屋、烏森 <名古屋臨海高速鉄道>小本、荒子、南荒子、中島、港北、荒子川公園、稲永、野跡 |
| 刈谷市 | 3 | 刈谷 <名鉄>富士松、刈谷市 |
| 大府市 | 2 | <JR>大府、共和 |
| 豊明市 | 3 | <名鉄>前後、中京競馬場前、豊明 |
| 常滑市 | 2 | <名鉄>常滑、大野町 |
| 豊川市 | 5 | 豊川 <JR>牛久保、愛知御津 <名鉄>諏訪町、国府 |
| 西尾市 | 1 | <名鉄>西尾 |
| 蟹江町 | 3 | <JR>蟹江 <近鉄>近鉄蟹江、富吉 |
| 扶桑町 | 3 | <名鉄>木津用水、扶桑、柏森 |
| 豊橋市 | 2 | 豊橋 <JR>二川 |
| 豊田市 | 1 | 豊田 |
| 日進市 | 3 | <地下鉄>赤池 <名鉄>日進、米野木 |
| 一宮市 | 1 | 一宮 |
| 高浜市 | 2 | <名鉄>三河高浜、高浜港 |
| 岩倉市 | 1 | <名鉄>岩倉 |
| 稲沢市 | 2 | <JR>稲沢 <名鉄>国府宮 |
| 岡崎市 | 2 | <JR>岡崎 <名鉄>東岡崎 |
| 江南市 | 1 | <名鉄>江南 |
| 春日井市 | 4 | 高蔵寺、勝川 <JR>春日井、神領 |
| 弥富市 | 2 | 弥富 <近鉄>佐古木 |
| 長久手市 | 1 | 藤が丘 |
| 清須市 | 4 | <JR>枇杷島、清洲 <名鉄>須ヶ口、新清洲 |
| 北名古屋市 | 1 | <名鉄>西春 |
| 尾張旭市 | 1 | <名鉄>印場 |
| あま市 | 1 | <名鉄>甚目寺 |
| 計 | 178 | |

*名古屋市と長久手市は、藤が丘駅が重複しているが、規制条例が異なるためそれぞれ1駅として数える。

卷末表

第1表 駅別駐車状況

(自転車・バイク放置台数順：上位48位)

| 名 (バス停名) | 市町村名 | 総駐車台数(台) | | | 駐車場利用台数(台) | | | 放置台数(台) | | | 放置率 (%) |
|----------------|------|----------|-----|-------|------------|-----|-------|---------|-----|-----|------------|
| | | 自転車 | バイク | 計 | 自転車 | バイク | 計 | 自転車 | バイク | 計 | |
| 1 (東新町) | 名古屋市 | 193 | 4 | 197 | | | 0 | 193 | 4 | 197 | 100 |
| 2 永和 | 愛西市 | 490 | 29 | 519 | 323 | 22 | 345 | 167 | 7 | 174 | 34 |
| 3 妙興寺 | 一宮市 | 792 | 13 | 805 | 627 | 6 | 633 | 165 | 7 | 172 | 21 |
| 4 国際センター | 名古屋市 | 344 | 20 | 364 | 192 | 16 | 208 | 152 | 4 | 156 | 43 |
| 5 新栄町 | 名古屋市 | 534 | 11 | 545 | 382 | 8 | 390 | 152 | 3 | 155 | 28 |
| 6 (円頓寺通南) | 名古屋市 | 126 | 3 | 129 | | | 0 | 126 | 3 | 129 | 100 |
| 6 今伊勢 | 一宮市 | 402 | 1 | 403 | 273 | 1 | 274 | 129 | | 129 | 32 |
| 8 栄 | 名古屋市 | 1,767 | 118 | 1,885 | 1,664 | 114 | 1,778 | 103 | 4 | 107 | 6 |
| 9 (六反公園) | 名古屋市 | 140 | 6 | 146 | 41 | 1 | 42 | 99 | 5 | 104 | 71 |
| 10 東山公園 | 名古屋市 | 280 | 27 | 307 | 183 | 26 | 209 | 97 | 1 | 98 | 32 |
| 11 清水 | 名古屋市 | 173 | 11 | 184 | 84 | 4 | 88 | 89 | 7 | 96 | 52 |
| 12 (赤塚白壁) | 名古屋市 | 89 | 5 | 94 | | | 0 | 89 | 5 | 94 | 100 |
| 13 森下 | 名古屋市 | 180 | 10 | 190 | 93 | 9 | 102 | 87 | 1 | 88 | 46 |
| 14 (瓦町) | 名古屋市 | 85 | 1 | 86 | | | 0 | 85 | 1 | 86 | 100 |
| 15 大門 | 岡崎市 | 385 | 10 | 395 | 299 | 10 | 309 | 86 | | 86 | 22 |
| 16 (尾頭橋) | 名古屋市 | 73 | 4 | 77 | | | 0 | 73 | 4 | 77 | 100 |
| 16 港区役所 | 名古屋市 | 597 | 27 | 624 | 532 | 16 | 548 | 65 | 11 | 76 | 12 |
| 18 (巾下橋) | 名古屋市 | 72 | 2 | 74 | | 2 | 2 | 72 | | 72 | 97 |
| 18 (万場大橋) | 名古屋市 | 99 | 2 | 101 | 29 | | 29 | 70 | 2 | 72 | 71 |
| 20 尼ヶ坂 | 名古屋市 | 118 | 12 | 130 | 57 | 2 | 59 | 61 | 10 | 71 | 55 |
| 21 (中川車庫前・東起橋) | 名古屋市 | 70 | 0 | 70 | | | 0 | 70 | | 70 | 100 |
| 22 黒笹 | みよし市 | 209 | 27 | 236 | 141 | 26 | 167 | 68 | 1 | 69 | 29 |
| 23 (小西) | 名古屋市 | 65 | 1 | 66 | | | 0 | 65 | 1 | 66 | 100 |
| 24 東別院 | 名古屋市 | 245 | 10 | 255 | 185 | 8 | 193 | 60 | 2 | 62 | 24 |
| 25 大須観音 | 名古屋市 | 246 | 8 | 254 | 192 | 3 | 195 | 54 | 5 | 59 | 23 |
| 25 上前津 | 名古屋市 | 473 | 22 | 495 | 418 | 18 | 436 | 55 | 4 | 59 | 12 |

| 名 (バス停名) | 市町村名 | 総駐車台数(台) | | | 駐車場利用台数 (台) | | | 放置台数 (台) | | | 放置率 (%) |
|-------------|------|----------|-----|-------|-------------|-----|-------|----------|-----|----|------------|
| | | 自転車 | バイク | 計 | 自転車 | バイク | 計 | 自転車 | バイク | 計 | |
| 27 道德 | 名古屋市 | 575 | 8 | 583 | 521 | 7 | 528 | 54 | 1 | 55 | 9 |
| 28 (七反野) | 名古屋市 | 54 | 0 | 54 | | | 0 | 54 | | 54 | 100 |
| 28 (古出来町) | 名古屋市 | 52 | 1 | 53 | | | 0 | 52 | 1 | 53 | 100 |
| 30 伏見 | 名古屋市 | 1,067 | 39 | 1,106 | 1,018 | 37 | 1,055 | 49 | 2 | 51 | 5 |
| 31 東枇杷島 | 名古屋市 | 254 | 11 | 265 | 205 | 10 | 215 | 49 | 1 | 50 | 19 |
| 31 小田井 | 名古屋市 | 66 | 0 | 66 | 18 | | 18 | 48 | | 48 | 73 |
| 33 黄金 | 名古屋市 | 291 | 16 | 307 | 247 | 14 | 261 | 44 | 2 | 46 | 15 |
| 34 浅間町 | 名古屋市 | 281 | 15 | 296 | 236 | 15 | 251 | 45 | | 45 | 15 |
| 35 中村公園 | 名古屋市 | 900 | 17 | 917 | 862 | 13 | 875 | 38 | 4 | 42 | 5 |
| 36 東大手 | 名古屋市 | 122 | 2 | 124 | 83 | | 83 | 39 | 2 | 41 | 33 |
| 36 太閤通 | 名古屋市 | 527 | 4 | 531 | 487 | 3 | 490 | 40 | 1 | 41 | 8 |
| 38 矢田 | 名古屋市 | 128 | 6 | 134 | 90 | 4 | 94 | 38 | 2 | 40 | 30 |
| 38 (大門通) | 名古屋市 | 45 | 1 | 46 | 6 | | 6 | 39 | 1 | 40 | 87 |
| 38 (本星崎町) | 名古屋市 | 54 | 3 | 57 | 16 | 1 | 17 | 38 | 2 | 40 | 70 |
| 41 ささしまライブ | 名古屋市 | 363 | 32 | 395 | 325 | 31 | 356 | 38 | 1 | 39 | 10 |
| 41 金山 | 名古屋市 | 1,482 | 37 | 1,519 | 1,445 | 35 | 1,480 | 37 | 2 | 39 | 3 |
| 43 島氏永 | 一宮市 | 211 | 6 | 217 | 175 | 4 | 179 | 36 | 2 | 38 | 18 |
| 43 尾頭橋 | 名古屋市 | 616 | 21 | 637 | 582 | 17 | 599 | 34 | 4 | 38 | 6 |
| 43 大曾根 | 名古屋市 | 1,119 | 18 | 1,137 | 1,082 | 17 | 1,099 | 37 | 1 | 38 | 3 |
| 46 矢場町 | 名古屋市 | 1,038 | 63 | 1,101 | 1,003 | 62 | 1,065 | 35 | 1 | 36 | 3 |
| 46 一宮 | 一宮市 | 5,427 | 262 | 5,689 | 5,392 | 261 | 5,653 | 35 | 1 | 36 | 1 |
| 48 名古屋 | 名古屋市 | 3,916 | 74 | 3,990 | 3,885 | 74 | 3,959 | 31 | | 31 | 1 |

第2表 市町村別駐車状況

| 市町村名 | 総駐車台数 | | | | 駐車場利用台数 | | | | 放置台数 | | | | 放置率(%) | | |
|------|-------------|---------|-------|---------|-------------|---------|-------|---------|-----------|-------|-----|-------|--------|-----|-----|
| | 駅数 | 自転車 | バイク | 計 | 駅数 | 自転車 | バイク | 計 | 駅数 | 自転車 | バイク | 計 | 自転車 | バイク | 計 |
| 県計 | (127) 577 | 197,480 | 8,110 | 205,590 | (127) 577 | 194,038 | 7,987 | 202,025 | (14) 48 | 3,442 | 123 | 3,565 | 1.7 | 1.5 | 1.7 |
| 名古屋市 | (64) 204 | 62,624 | 1,680 | 64,304 | (64) 204 | 59,868 | 1,575 | 61,443 | (14) 41 | 2,756 | 105 | 2,861 | 4.4 | 6.3 | 4.4 |
| 豊橋市 | () 19 | 3,841 | 332 | 4,173 | () 19 | 3,841 | 332 | 4,173 | () | | | | | | |
| 岡崎市 | (4) 19 | 7,273 | 618 | 7,891 | (4) 19 | 7,187 | 618 | 7,805 | () 1 | 86 | | 86 | 1.2 | | 1.1 |
| 一宮市 | (7) 24 | 10,836 | 354 | 11,190 | (7) 24 | 10,471 | 344 | 10,815 | () 4 | 365 | 10 | 375 | 3.4 | 2.8 | 3.4 |
| 瀬戸市 | (1) 8 | 2,401 | 193 | 2,594 | (1) 8 | 2,401 | 193 | 2,594 | () | | | | | | |
| 半田市 | () 9 | 3,543 | 177 | 3,720 | () 9 | 3,543 | 177 | 3,720 | () | | | | | | |
| 春日井市 | () 9 | 10,028 | 554 | 10,582 | () 9 | 10,028 | 554 | 10,582 | () | | | | | | |
| 豊川市 | () 18 | 4,515 | 179 | 4,694 | () 18 | 4,515 | 179 | 4,694 | () | | | | | | |
| 津島市 | (3) 5 | 1,507 | 24 | 1,531 | (3) 5 | 1,507 | 24 | 1,531 | () | | | | | | |
| 碧南市 | () 4 | 1,553 | 42 | 1,595 | () 4 | 1,553 | 42 | 1,595 | () | | | | | | |
| 刈谷市 | () 8 | 6,453 | 269 | 6,722 | () 8 | 6,453 | 269 | 6,722 | () | | | | | | |
| 豊田市 | (2) 25 | 6,545 | 481 | 7,026 | (2) 25 | 6,545 | 481 | 7,026 | () | | | | | | |
| 安城市 | () 9 | 4,430 | 195 | 4,625 | () 9 | 4,430 | 195 | 4,625 | () | | | | | | |
| 西尾市 | (7) 11 | 2,854 | 93 | 2,947 | (7) 11 | 2,854 | 93 | 2,947 | () | | | | | | |
| 蒲郡市 | () 7 | 2,531 | 196 | 2,727 | () 7 | 2,531 | 196 | 2,727 | () | | | | | | |
| 犬山市 | () 10 | 1,822 | 71 | 1,893 | () 10 | 1,822 | 71 | 1,893 | () | | | | | | |
| 常滑市 | () 7 | 1,204 | 115 | 1,319 | () 7 | 1,204 | 115 | 1,319 | () | | | | | | |
| 江南市 | () 2 | 3,338 | 64 | 3,402 | () 2 | 3,338 | 64 | 3,402 | () | | | | | | |
| 小牧市 | (4) 10 | 2,905 | 44 | 2,949 | (4) 10 | 2,905 | 44 | 2,949 | () | | | | | | |
| 稲沢市 | (3) 14 | 6,791 | 204 | 6,995 | (3) 14 | 6,791 | 204 | 6,995 | () | | | | | | |
| 新城市 | (2) 17 | 371 | 9 | 380 | (2) 17 | 371 | 9 | 380 | () | | | | | | |
| 東海市 | () 9 | 3,378 | 239 | 3,617 | () 9 | 3,378 | 239 | 3,617 | () | | | | | | |
| 大府市 | () 2 | 5,779 | 419 | 6,198 | () 2 | 5,779 | 419 | 6,198 | () | | | | | | |
| 知多市 | () 7 | 2,098 | 168 | 2,266 | () 7 | 2,098 | 168 | 2,266 | () | | | | | | |
| 知立市 | () 4 | 2,584 | 86 | 2,670 | () 4 | 2,584 | 86 | 2,670 | () | | | | | | |
| 尾張旭市 | (1) 5 | 2,890 | 123 | 3,013 | (1) 5 | 2,890 | 123 | 3,013 | () | | | | | | |
| 高浜市 | (1) 3 | 688 | 17 | 705 | (1) 3 | 688 | 17 | 705 | () | | | | | | |
| 岩倉市 | () 3 | 3,110 | 33 | 3,143 | () 3 | 3,110 | 33 | 3,143 | () | | | | | | |
| 豊明市 | () 3 | 1,185 | 137 | 1,322 | () 3 | 1,185 | 137 | 1,322 | () | | | | | | |
| 日進市 | (1) 4 | 2,301 | 285 | 2,586 | (1) 4 | 2,301 | 285 | 2,586 | () | | | | | | |
| 田原市 | (4) 8 | 375 | 9 | 384 | (4) 8 | 375 | 9 | 384 | () | | | | | | |
| 愛西市 | () 8 | 3,083 | 102 | 3,185 | () 8 | 2,916 | 95 | 3,011 | () 1 | 167 | 7 | 174 | 5.4 | 6.9 | 5.5 |
| 清須市 | () 9 | 2,552 | 54 | 2,606 | () 9 | 2,552 | 54 | 2,606 | () | | | | | | |
| 市 | () 2 | 3,370 | 25 | 3,395 | () 2 | 3,370 | 25 | 3,395 | () | | | | | | |
| 弥富市 | () 3 | 1,512 | 46 | 1,558 | () 3 | 1,512 | 46 | 1,558 | () | | | | | | |

| 市町村名 | 総駐車台数 | | | | 駐車場利用台数 | | | | 放置台数 | | | | 放置率(%) | | | | | |
|------|-------|-----|-------|-----|---------|-------|-----|-------|------|-------|-----|---|--------|-----|----|-----|-----|-----|
| | 駅数 | 自転車 | バイク | 計 | 駅数 | 自転車 | バイク | 計 | 駅数 | 自転車 | バイク | 計 | 自転車 | バイク | 計 | | | |
| みよし市 | (1) | 3 | 909 | 71 | 980 | (1) | 3 | 841 | 70 | 911 | () | 1 | 68 | 1 | 69 | 7.5 | 1.4 | 7.0 |
| あま市 | (5) | 9 | 3,848 | 29 | 3,877 | (5) | 9 | 3,848 | 29 | 3,877 | () | | | | | | | |
| 長久手市 | () | 5 | 1,045 | 22 | 1,067 | () | 5 | 1,045 | 22 | 1,067 | () | | | | | | | |
| 東郷町 | (4) | 4 | 15 | | 15 | (4) | 4 | 15 | | 15 | () | | | | | | | |
| 豊山町 | () | | | | | () | | | | | () | | | | | | | |
| 大口町 | () | 1 | 195 | | 195 | () | 1 | 195 | | 195 | () | | | | | | | |
| 扶桑町 | () | 3 | 1,471 | 4 | 1,475 | () | 3 | 1,471 | 4 | 1,475 | () | | | | | | | |
| 大治町 | (6) | 6 | 835 | 8 | 843 | (6) | 6 | 835 | 8 | 843 | () | | | | | | | |
| 蟹江町 | () | 3 | 1,985 | 30 | 2,015 | () | 3 | 1,985 | 30 | 2,015 | () | | | | | | | |
| 飛島村 | (5) | 5 | 34 | | 34 | (5) | 5 | 34 | | 34 | () | | | | | | | |
| 阿久比町 | () | 4 | 763 | 71 | 834 | () | 4 | 763 | 71 | 834 | () | | | | | | | |
| 東浦町 | () | 4 | 1,045 | 49 | 1,094 | () | 4 | 1,045 | 49 | 1,094 | () | | | | | | | |
| 南知多町 | (1) | 2 | 75 | | 75 | (1) | 2 | 75 | | 75 | () | | | | | | | |
| 美浜町 | (1) | 11 | 546 | 22 | 568 | (1) | 11 | 546 | 22 | 568 | () | | | | | | | |
| 武豊町 | () | 4 | 1,178 | 57 | 1,235 | () | 4 | 1,178 | 57 | 1,235 | () | | | | | | | |
| 幸田町 | () | 3 | 1,265 | 110 | 1,375 | () | 3 | 1,265 | 110 | 1,375 | () | | | | | | | |
| 設楽町 | () | | | | | () | | | | | () | | | | | | | |
| 東栄町 | () | 1 | 1 | | 1 | () | 1 | 1 | | 1 | () | | | | | | | |
| 豊根村 | () | | | | | () | | | | | () | | | | | | | |

注：()は、バス停留所の内数。

注：総駐車駅数は、駐車場利用駅数の中に放置駅数も含まれるため合計とにならない。

注：駐車場未設置・未利用の駅数は駅数に含まれない。

第3表 放置場所別放置状況

| 市町村名 | 自転車・バイク合計 | | | | | | 自 転 車 | | | | | | バ イ ク | | | | | |
|------|-----------|-----|-----|-------|--------|---------|-------|-----|-----|-------|--------|---------|-------|-----|-----|-----|--------|------|
| | 道路 | 駅構内 | その他 | 合計 | 前年との比較 | | 道路 | 駅構内 | その他 | 合計 | 前年との比較 | | 道路 | 駅構内 | その他 | 合計 | 前年との比較 | |
| | | | | | 2023年計 | 増減数 | | | | | 2023年計 | 増減数 | | | | | 2023年計 | 増減数 |
| 県 計 | 3,311 | 43 | 211 | 3,565 | 6,243 | △ 2,678 | 3,192 | 40 | 210 | 3,442 | 6,047 | △ 2,605 | 119 | 3 | 1 | 123 | 196 | △ 73 |
| 名古屋 | 2,858 | | 3 | 2,861 | 5,382 | △ 2,521 | 2,753 | | 3 | 2,756 | 5,205 | △ 2,449 | 105 | | | 105 | 177 | △ 72 |
| 豊橋 | | | 86 | 86 | 239 | △ 153 | | | 86 | 86 | 230 | △ 144 | | | | 10 | 9 | △ 9 |
| 岡崎 | 375 | | | 375 | 460 | △ 85 | 365 | | | 365 | 456 | △ 91 | 10 | | | 10 | 4 | 6 |
| 瀬戸 | | | | | | | | | | | | | | | | | | |
| 半田 | | | | | | | | | | | | | | | | | | |
| 春日井 | | | | | | | | | | | | | | | | | | |
| 豊川 | | | | | | | | | | | | | | | | | | |
| 津島 | | | | | | | | | | | | | | | | | | |
| 碧南 | | | | | | | | | | | | | | | | | | |
| 刈谷 | | | | | | | | | | | | | | | | | | |
| 豊田 | | | | | | | | | | | | | | | | | | |
| 安城 | | | | | | | | | | | | | | | | | | |
| 西尾 | | | | | | | | | | | | | | | | | | |
| 蒲郡 | | | | | | | | | | | | | | | | | | |
| 犬山 | | | | | | | | | | | | | | | | | | |
| 常滑 | | | | | | | | | | | | | | | | | | |
| 江南 | | | | | | | | | | | | | | | | | | |
| 小牧 | | | | | | | | | | | | | | | | | | |
| 稲沢 | | | | | | | | | | | | | | | | | | |
| 新城 | | | | | | | | | | | | | | | | | | |
| 東海 | | | | | | | | | | | | | | | | | | |
| 大府 | | | | | | | | | | | | | | | | | | |
| 知立 | | | | | | | | | | | | | | | | | | |
| 尾張旭 | | | | | | | | | | | | | | | | | | |
| 高浜 | | | | | | | | | | | | | | | | | | |
| 岩倉 | | | | | | | | | | | | | | | | | | |
| 豊明 | | | | | | | | | | | | | | | | | | |
| 日進 | | | | | | | | | | | | | | | | | | |
| 田原 | 78 | 43 | 53 | 174 | 119 | 55 | 74 | 40 | 53 | 167 | 114 | 53 | 4 | 3 | | 7 | 5 | 2 |
| 愛西 | | | | | | | | | | | | | | | | | | |
| 清須 | | | | | | | | | | | | | | | | | | |
| 名古屋 | | | | | | | | | | | | | | | | | | |
| 北名 | | | | | | | | | | | | | | | | | | |
| 富田 | | | | | | | | | | | | | | | | | | |
| 弥市 | | | | | | | | | | | | | | | | | | |

| 市町村名 | 自転車・バイク合計 | | | | | | 自転車 | | | | | | バイク | | | | | |
|------|-----------|-----|-----|----|--------|-----|-----|-----|-----|----|--------|-----|-----|-----|-----|----|--------|-----|
| | 道路 | 駅構内 | その他 | 合計 | 前年との比較 | | 道路 | 駅構内 | その他 | 合計 | 前年との比較 | | 道路 | 駅構内 | その他 | 合計 | 前年との比較 | |
| | | | | | 2023年計 | 増減数 | | | | | 2023年計 | 増減数 | | | | | 2023年計 | 増減数 |
| みよし市 | | | 69 | 69 | 43 | 26 | | | 68 | 68 | 42 | 26 | | | 1 | 1 | 1 | 0 |
| あま市 | | | | | | | | | | | | | | | | | | |
| 長久手市 | | | | | | | | | | | | | | | | | | |
| 東郷山町 | | | | | | | | | | | | | | | | | | |
| 大扶口町 | | | | | | | | | | | | | | | | | | |
| 大桑治町 | | | | | | | | | | | | | | | | | | |
| 蟹江島村 | | | | | | | | | | | | | | | | | | |
| 飛島比町 | | | | | | | | | | | | | | | | | | |
| 阿久浦町 | | | | | | | | | | | | | | | | | | |
| 東南多町 | | | | | | | | | | | | | | | | | | |
| 美浜町 | | | | | | | | | | | | | | | | | | |
| 武豊町 | | | | | | | | | | | | | | | | | | |
| 幸田町 | | | | | | | | | | | | | | | | | | |
| 設楽町 | | | | | | | | | | | | | | | | | | |
| 東栄根村 | | | | | | | | | | | | | | | | | | |

第4表 放置台数別駅数

| 市町村名 | 自転車・バイク全体 | | | | | 自 転 車 | | | | | バ イ ク | | | | |
|------|-----------------|-------------------|-------------------|--------------|----|-----------------|-------------------|-------------------|--------------|----|-----------------|-------------------|-------------------|--------------|---|
| | 30台 ～ 99台 | 100台 ～ 499台 | 500台 ～ 999台 | 1,000台 以上 | 計 | 30台 ～ 99台 | 100台 ～ 499台 | 500台 ～ 999台 | 1,000台 以上 | 計 | 30台 ～ 99台 | 100台 ～ 499台 | 500台 ～ 999台 | 1,000台 以上 | 計 |
| 県 計 | 39 | 9 | | | 48 | 39 | 9 | | | 48 | | | | | |
| 名古屋市 | 35 | 6 | | | 41 | 35 | 6 | | | 41 | | | | | |
| 豊橋市 | 1 | | | | 1 | 1 | | | | 1 | | | | | |
| 岡崎市 | 2 | 2 | | | 4 | 2 | 2 | | | 4 | | | | | |
| 瀬戸市 | | | | | | | | | | | | | | | |
| 半田市 | | | | | | | | | | | | | | | |
| 春日井市 | | | | | | | | | | | | | | | |
| 豊川市 | | | | | | | | | | | | | | | |
| 津島市 | | | | | | | | | | | | | | | |
| 碧南市 | | | | | | | | | | | | | | | |
| 刈谷市 | | | | | | | | | | | | | | | |
| 豊田市 | | | | | | | | | | | | | | | |
| 安城市 | | | | | | | | | | | | | | | |
| 西尾市 | | | | | | | | | | | | | | | |
| 蒲郡市 | | | | | | | | | | | | | | | |
| 犬山市 | | | | | | | | | | | | | | | |
| 常滑市 | | | | | | | | | | | | | | | |
| 江南市 | | | | | | | | | | | | | | | |
| 小牧市 | | | | | | | | | | | | | | | |
| 稲沢市 | | | | | | | | | | | | | | | |
| 新城市 | | | | | | | | | | | | | | | |
| 東海市 | | | | | | | | | | | | | | | |
| 大府市 | | | | | | | | | | | | | | | |
| 知立市 | | | | | | | | | | | | | | | |
| 尾張旭市 | | | | | | | | | | | | | | | |
| 高浜市 | | | | | | | | | | | | | | | |
| 岩倉市 | | | | | | | | | | | | | | | |
| 豊明市 | | | | | | | | | | | | | | | |
| 日進市 | | | | | | | | | | | | | | | |
| 田原市 | | 1 | | | 1 | | 1 | | | 1 | | | | | |
| 愛西市 | | | | | | | | | | | | | | | |
| 清須市 | | | | | | | | | | | | | | | |
| 北名古屋 | | | | | | | | | | | | | | | |
| 弥富市 | | | | | | | | | | | | | | | |

| 市町村名 | 自転車・バイク全体 | | | | | 自 転 車 | | | | | バ イ ク | | | | |
|------|-----------------|-------------------|-------------------|--------------|---|-----------------|-------------------|-------------------|--------------|---|-----------------|-------------------|-------------------|--------------|---|
| | 30台 ～ 99台 | 100台 ～ 499台 | 500台 ～ 999台 | 1,000台 以上 | 計 | 30台 ～ 99台 | 100台 ～ 499台 | 500台 ～ 999台 | 1,000台 以上 | 計 | 30台 ～ 99台 | 100台 ～ 499台 | 500台 ～ 999台 | 1,000台 以上 | 計 |
| みよし市 | 1 | | | | 1 | 1 | | | | 1 | | | | | |
| あま市 | | | | | | | | | | | | | | | |
| 長久手市 | | | | | | | | | | | | | | | |
| 東郷山町 | | | | | | | | | | | | | | | |
| 大扶口町 | | | | | | | | | | | | | | | |
| 大桑治町 | | | | | | | | | | | | | | | |
| 蟹江島村 | | | | | | | | | | | | | | | |
| 飛島町 | | | | | | | | | | | | | | | |
| 阿久比町 | | | | | | | | | | | | | | | |
| 東浦町 | | | | | | | | | | | | | | | |
| 南知多町 | | | | | | | | | | | | | | | |
| 美浜町 | | | | | | | | | | | | | | | |
| 武豊町 | | | | | | | | | | | | | | | |
| 幸田町 | | | | | | | | | | | | | | | |
| 設楽町 | | | | | | | | | | | | | | | |
| 東栄町 | | | | | | | | | | | | | | | |
| 豊根村 | | | | | | | | | | | | | | | |

第5表 自転車等駐車場設置状況

| 市町村名 | 合 計 | | | | | | 公 営 | | | | | | 民 営 | | | | | | | |
|--|-------|-------------|-------------|---------|---------|---------|---------|-------------|-------------|---------|---------|---------|---------|-------------|-------------|--------|--------|--------|--------|--|
| | 箇所数 | 延床面積 (㎡) | 収容能力 (台) | 実収容台数 | | | 箇所数 | 延床面積 (㎡) | 収容能力 (台) | 実収容台数 | | | 箇所数 | 延床面積 (㎡) | 収容能力 (台) | 実収容台数 | | | | |
| | | | | 自転車 | バイク | 計 | | | | 自転車 | バイク | 計 | | | | 自転車 | バイク | 計 | | |
| 県 計 | 1,410 | 512,254 | 350,042 | 190,623 | 7,966 | 198,589 | 999 | 417,626 | 276,335 | 152,704 | 6,742 | 159,446 | 411 | 94,628 | 73,707 | 37,919 | 1,224 | 39,143 | | |
| 自 転 車 専 用 及 び 自 転 車 ・ バ イ ク 併 用 | 計 | 1,391 | 506,503 | 348,618 | 190,623 | 7,362 | 197,985 | 992 | 415,102 | 275,588 | 152,704 | 6,395 | 159,099 | 399 | 91,401 | 73,030 | 37,919 | 967 | 38,886 | |
| | 名古屋市 | 501 | 169,554 | 119,525 | 59,868 | 1,532 | 61,400 | 302 | 125,003 | 82,768 | 40,221 | 1,266 | 41,487 | 199 | 44,551 | 36,757 | 19,647 | 266 | 19,913 | |
| | 豊橋市 | 32 | 14,811 | 10,733 | 3,841 | 322 | 4,163 | 12 | 12,373 | 7,581 | 2,068 | 228 | 2,296 | 20 | 2,438 | 3,152 | 1,773 | 94 | 1,867 | |
| | 岡崎市 | 35 | 19,105 | 12,089 | 7,187 | 431 | 7,618 | 24 | 9,808 | 5,194 | 3,406 | 174 | 3,580 | 11 | 9,297 | 6,895 | 3,781 | 257 | 4,038 | |
| | 一宮市 | 53 | 26,783 | 18,665 | 10,471 | 224 | 10,695 | 48 | 24,486 | 16,937 | 9,881 | 217 | 10,098 | 5 | 2,297 | 1,728 | 590 | 7 | 597 | |
| | 瀬戸市 | 14 | 4,977 | 3,400 | 2,448 | 198 | 2,646 | 14 | 4,977 | 3,400 | 2,448 | 198 | 2,646 | | | | | | | |
| | 半田市 | 25 | 9,764 | 6,031 | 3,537 | 177 | 3,714 | 23 | 9,337 | 5,898 | 3,531 | 177 | 3,708 | 2 | 427 | 133 | 6 | | 6 | |
| | 春日井市 | 43 | 26,275 | 18,147 | 10,028 | 389 | 10,417 | 37 | 24,825 | 16,467 | 9,229 | 373 | 9,602 | 6 | 1,450 | 1,680 | 799 | 16 | 815 | |
| | 豊川市 | 37 | 13,496 | 7,238 | 4,515 | 175 | 4,690 | 26 | 10,846 | 5,778 | 3,947 | 124 | 4,071 | 11 | 2,650 | 1,460 | 568 | 51 | 619 | |
| | 津島市 | 10 | 3,249 | 2,903 | 1,507 | 24 | 1,531 | 7 | 2,052 | 1,795 | 934 | 12 | 946 | 3 | 1,197 | 1,108 | 573 | 12 | 585 | |
| | 碧南市 | 8 | 2,699 | 2,357 | 1,553 | 42 | 1,595 | 6 | 2,399 | 1,967 | 1,396 | 34 | 1,430 | 2 | 300 | 390 | 157 | 8 | 165 | |
| | 刈谷市 | 29 | 13,942 | 8,838 | 6,453 | 269 | 6,722 | 29 | 13,942 | 8,838 | 6,453 | 269 | 6,722 | | | | | | | |
| | 豊田市 | 47 | 21,496 | 11,101 | 6,545 | 444 | 6,989 | 45 | 20,435 | 10,441 | 6,114 | 432 | 6,546 | 2 | 1,061 | 660 | 431 | 12 | 443 | |
| | 安城市 | 15 | 10,236 | 7,413 | 4,454 | 200 | 4,654 | 11 | 8,042 | 6,000 | 3,501 | 160 | 3,661 | 4 | 2,194 | 1,413 | 953 | 40 | 993 | |
| | 西尾市 | 26 | 4,384 | 4,064 | 2,854 | 93 | 2,947 | 22 | 3,950 | 3,642 | 2,469 | 92 | 2,561 | 4 | 434 | 422 | 385 | 1 | 386 | |
| | 蒲郡市 | 17 | 10,120 | 4,640 | 2,531 | 196 | 2,727 | 17 | 10,120 | 4,640 | 2,531 | 196 | 2,727 | | | | | | | |
| | 犬山市 | 20 | 4,383 | 2,646 | 1,525 | 62 | 1,587 | 16 | 3,590 | 2,274 | 1,388 | 57 | 1,445 | 4 | 793 | 372 | 137 | 5 | 142 | |
| | 常滑市 | 11 | 4,438 | 3,204 | 1,204 | 115 | 1,319 | 10 | 4,288 | 3,133 | 1,174 | 113 | 1,287 | 1 | 150 | 71 | 30 | 2 | 32 | |
| | 江南市 | 31 | 7,614 | 4,645 | 3,338 | 53 | 3,391 | 8 | 3,103 | 2,257 | 1,961 | 45 | 2,006 | 23 | 4,511 | 2,388 | 1,377 | 8 | 1,385 | |
| | 小牧市 | 14 | 6,021 | 4,274 | 2,905 | 44 | 2,949 | 12 | 5,555 | 3,944 | 2,795 | 41 | 2,836 | 2 | 466 | 330 | 110 | 3 | 113 | |
| | 稲沢市 | 40 | 13,328 | 8,842 | 6,785 | 204 | 6,989 | 35 | 11,074 | 7,929 | 6,257 | 151 | 6,408 | 5 | 2,254 | 913 | 528 | 53 | 581 | |
| | 新城市 | 21 | 1,450 | 785 | 371 | 9 | 380 | 13 | 1,354 | 700 | 352 | 8 | 360 | 8 | 96 | 85 | 19 | 1 | 20 | |
| | 東海市 | 26 | 10,922 | 6,688 | 157 | 225 | 382 | 20 | 10,171 | 6,096 | 142 | 205 | 347 | 6 | 751 | 592 | 15 | 20 | 35 | |
| | 大府市 | 17 | 8,704 | 6,938 | 5,779 | 419 | 6,198 | 17 | 8,704 | 6,938 | 5,779 | 419 | 6,198 | | | | | | | |
| | 知多市 | 14 | 4,825 | 3,208 | 2,098 | 168 | 2,266 | 11 | 4,651 | 3,016 | 2,043 | 164 | 2,207 | 3 | 174 | 192 | 55 | 4 | 59 | |
| | 知立市 | 10 | 6,182 | 4,397 | 2,584 | 86 | 2,670 | 8 | 5,932 | 3,969 | 2,427 | 83 | 2,510 | 2 | 250 | 428 | 157 | 3 | 160 | |
| | 尾張旭市 | 28 | 8,356 | 6,120 | 2,890 | 123 | 3,013 | 27 | 8,236 | 6,004 | 2,828 | 122 | 2,950 | 1 | 120 | 116 | 62 | 1 | 63 | |
| 高浜市 | 4 | 1,440 | 977 | 688 | 17 | 705 | | | | | | | 4 | 1,440 | 977 | 688 | 17 | 705 | | |
| 岩倉市 | 17 | 5,460 | 3,937 | 3,110 | 33 | 3,143 | 15 | 5,010 | 3,447 | 2,775 | 32 | 2,807 | 2 | 450 | 490 | 335 | 1 | 336 | | |
| 豊明市 | 9 | 5,735 | 2,732 | 1,185 | 137 | 1,322 | 9 | 5,735 | 2,732 | 1,185 | 137 | 1,322 | | | | | | | | |
| 日進市 | 9 | 6,144 | 4,409 | 2,301 | 285 | 2,586 | 9 | 6,144 | 4,409 | 2,301 | 285 | 2,586 | | | | | | | | |
| 田原市 | 9 | 590 | 621 | 373 | 9 | 382 | 4 | 422 | 485 | 316 | 9 | 325 | 5 | 168 | 136 | 57 | | 57 | | |
| 愛西市 | 21 | 6,163 | 4,739 | 2,961 | 89 | 3,050 | 17 | 5,643 | 4,359 | 2,672 | 88 | 2,760 | 4 | 520 | 380 | 289 | 1 | 290 | | |
| 清須市 | 21 | 5,524 | 5,749 | 2,552 | 54 | 2,606 | 12 | 3,625 | 3,941 | 1,919 | 30 | 1,949 | 9 | 1,899 | 1,808 | 633 | 24 | 657 | | |
| 北名古屋市 | 12 | 5,808 | 4,963 | 3,370 | 15 | 3,385 | 6 | 5,175 | 4,413 | 3,019 | 7 | 3,026 | 6 | 633 | 550 | 351 | 8 | 359 | | |
| 弥富市 | 18 | 3,506 | 2,940 | 1,512 | 46 | 1,558 | 5 | 1,141 | 1,030 | 696 | 21 | 717 | 13 | 2,365 | 1,910 | 816 | 25 | 841 | | |

| 市町村名 | 合 計 | | | | | | 公 営 | | | | | | 民 営 | | | | | | |
|-----------|-------|-------------|-------------|-------|-------|-----|-------|-------------|-------------|-------|-------|-----|-------|-------------|-------------|-------|-------|-----|-------|
| | 箇所数 | 延床面積 (㎡) | 収容能力 (台) | 実収容台数 | | | 箇所数 | 延床面積 (㎡) | 収容能力 (台) | 実収容台数 | | | 箇所数 | 延床面積 (㎡) | 収容能力 (台) | 実収容台数 | | | |
| | | | | 自転車 | バイク | 計 | | | | 自転車 | バイク | 計 | | | | 自転車 | バイク | 計 | |
| 自転車専用 | みよし市 | 6 | 2,407 | 1,321 | 841 | 70 | 911 | 6 | 2,407 | 1,321 | 841 | 70 | 911 | 8 | 1,627 | 1,319 | 985 | | 985 |
| | あま市 | 25 | 7,921 | 5,846 | 3,848 | 10 | 3,858 | 17 | 6,294 | 4,527 | 2,863 | 10 | 2,873 | | | | | | |
| | 長久手市 | 15 | 4,044 | 1,830 | 1,045 | 22 | 1,067 | 15 | 4,044 | 1,830 | 1,045 | 22 | 1,067 | | | | | | |
| | 東郷山町 | 4 | 772 | 328 | 16 | | 16 | 4 | 772 | 328 | 16 | | 16 | | | | | | |
| 及び | 大扶桑町 | 2 | 192 | 215 | 195 | | 195 | 2 | 192 | 215 | 195 | | 195 | 15 | 2,895 | 2,739 | 1,172 | 4 | 1,176 |
| | 大治町 | 7 | 2,672 | 1,911 | 835 | 8 | 843 | 7 | 2,672 | 1,911 | 835 | 8 | 843 | | | | | | |
| | 蟹江町 | 9 | 5,616 | 4,365 | 1,985 | 30 | 2,015 | 7 | 4,911 | 3,815 | 1,870 | 22 | 1,892 | | | | | | |
| | 飛島村 | 5 | 117 | 78 | 34 | | 34 | 4 | 97 | 66 | 32 | | 32 | | | | | | |
| 自転車・バイク併用 | 阿久比町 | 11 | 1,998 | 1,340 | 763 | 71 | 834 | 11 | 1,998 | 1,340 | 763 | 71 | 834 | 5 | 794 | 856 | 316 | 15 | 331 |
| | 東浦町 | 5 | 1,132 | 1,720 | 1,045 | 49 | 1,094 | 5 | 1,132 | 1,720 | 1,045 | 49 | 1,094 | | | | | | |
| | 南知多町 | 2 | 928 | 605 | 75 | | 75 | 1 | 904 | 587 | 68 | | 68 | | | | | | |
| | 美浜町 | 11 | 2,555 | 2,070 | 546 | 22 | 568 | 6 | 1,761 | 1,214 | 230 | 7 | 237 | | | | | | |
| バイク併用 | 武豊町 | 15 | 1,841 | 2,139 | 1,178 | 57 | 1,235 | 15 | 1,841 | 2,139 | 1,178 | 57 | 1,235 | 12 | 3,198 | 1,783 | 1,265 | 110 | 1,375 |
| | 幸田町 | 12 | 3,198 | 1,783 | 1,265 | | 1,375 | 12 | 3,198 | 1,783 | 1,265 | | 1,375 | | | | | | |
| | 東栄根村 | 1 | 56 | 45 | 1 | | 1 | 1 | 56 | 45 | 1 | | 1 | | | | | | |
| 計 | 19 | 5,751 | 1,424 | | 604 | 604 | 7 | 2,524 | 747 | | 347 | 347 | 12 | 3,227 | 677 | | 257 | 257 | |
| バイク専用 | 名古屋市 | 8 | 398 | 134 | | 43 | 43 | 2 | 125 | 30 | | 15 | 15 | 6 | 273 | 104 | | 28 | 28 |
| | 豊橋市 | 1 | 50 | 14 | | 10 | 10 | 1 | 50 | 14 | | 10 | 10 | 2 | 2,435 | 437 | | 198 | 198 |
| | 岡崎市 | 2 | 2,435 | 437 | | 198 | 198 | | | | | | | | | | | | |
| | 一宮市 | 1 | 1,335 | 300 | | 120 | 120 | 1 | 1,335 | 300 | | 120 | 120 | | | | | | |
| | 春日井市 | 2 | 952 | 353 | | 165 | 165 | 2 | 952 | 353 | | 165 | 165 | 1 | 100 | 50 | | 4 | 4 |
| | 豊川市 | 1 | 100 | 50 | | 4 | 4 | | | | | | | | | | | | |
| | 豊田市 | 1 | 62 | 50 | | 37 | 37 | 1 | 62 | 50 | | 37 | 37 | | | | | | |
| | 北名古屋市 | 1 | 67 | 25 | | 10 | 10 | | | | | | | | | | | | |
| | 江南市 | 1 | 260 | 42 | | 11 | 11 | | | | | | | 1 | 260 | 42 | | 11 | 11 |
| | 愛西市 | 1 | 92 | 19 | | 6 | 6 | | | | | | | 1 | 92 | 19 | | 6 | 6 |

注：(公財)自転車駐車場整備センター、(一財)自転車普及協会は公営に含む。

第6表 自転車等駐車場設置者別内訳

| 市町村名 | 合 計 | | | 国 | | | 県 | | | 市町村 | | | 鉄道事業者・同関連会社 | | | 民間・その他 | | | |
|--|-------|-------------|-------------|---------|-------------|-------------|-----|-------------|-------------|-------|-------------|-------------|-------------|-------------|-------------|--------|-------------|-------------|--------|
| | 箇所数 | 延床面積 (㎡) | 収容能力 (台) | 箇所数 | 延床面積 (㎡) | 収容能力 (台) | 箇所数 | 延床面積 (㎡) | 収容能力 (台) | 箇所数 | 延床面積 (㎡) | 収容能力 (台) | 箇所数 | 延床面積 (㎡) | 収容能力 (台) | 箇所数 | 延床面積 (㎡) | 収容能力 (台) | |
| 県 計 | 1,410 | 512,254 | 350,042 | 3 | 713 | 469 | 22 | 5,320 | 4,335 | 932 | 354,614 | 239,185 | 99 | 26,285 | 17,545 | 354 | 125,322 | 88,508 | |
| 自 転 車 専 用 及 び 自 転 車 ・ パ イ ク 併 用 | 計 | 1,391 | 506,503 | 348,618 | 3 | 713 | 469 | 22 | 5,320 | 4,335 | 927 | 354,218 | 239,008 | 94 | 24,348 | 17,224 | 345 | 121,904 | 87,582 |
| | 名古屋市 | 501 | 169,554 | 119,525 | 2 | 183 | 141 | | | | 298 | 123,519 | 81,036 | 12 | 3,745 | 1,709 | 189 | 42,107 | 36,639 |
| | 豊橋市 | 32 | 14,811 | 10,733 | | | | | | | 11 | 11,604 | 7,154 | 13 | 1,818 | 2,526 | 8 | 1,389 | 1,053 |
| | 岡崎市 | 35 | 19,105 | 12,089 | | | | 1 | 18 | 32 | 23 | 978 | 5,162 | 5 | 1,965 | 1,299 | 6 | 16,144 | 5,596 |
| | 一宮市 | 53 | 26,783 | 18,665 | | | | 3 | 319 | 623 | 38 | 10,066 | 6,718 | 3 | 1,147 | 778 | 9 | 15,251 | 10,546 |
| | 瀬戸市 | 14 | 4,977 | 3,400 | | | | | | | 14 | 4,977 | 3,400 | | | | | | |
| | 半田市 | 25 | 9,764 | 6,031 | | | | | | | 23 | 9,337 | 5,898 | 2 | 427 | 133 | | | |
| | 春日井市 | 43 | 26,275 | 18,147 | | | | | | | 30 | 10,328 | 7,261 | | | | 13 | 15,947 | 10,886 |
| | 豊川市 | 37 | 13,496 | 7,238 | | | | 2 | 515 | 370 | 24 | 10,331 | 5,408 | 8 | 1,954 | 1,262 | 3 | 696 | 198 |
| | 津島市 | 10 | 3,249 | 2,903 | | | | 1 | 104 | 100 | 6 | 1,948 | 1,695 | 2 | 957 | 808 | 1 | 240 | 300 |
| | 碧南市 | 8 | 2,699 | 2,357 | | | | | | | 6 | 2,399 | 1,967 | | | | 2 | 300 | 390 |
| | 刈谷市 | 29 | 13,942 | 8,838 | | | | | | | 29 | 13,942 | 8,838 | | | | | | |
| | 豊田市 | 47 | 21,496 | 11,101 | | | | | | | 45 | 20,435 | 10,441 | 1 | 817 | 345 | 1 | 244 | 315 |
| | 安城市 | 15 | 10,236 | 7,413 | | | | 2 | 2,279 | 1,469 | 9 | 5,763 | 4,531 | 3 | 2,144 | 1,383 | 1 | 50 | 30 |
| | 西尾市 | 26 | 4,384 | 4,064 | | | | | | | 22 | 3,950 | 3,642 | 4 | 434 | 422 | | | |
| | 蒲郡市 | 17 | 10,120 | 4,640 | | | | | | | 15 | 9,835 | 4,488 | | | | 2 | 285 | 152 |
| | 犬山市 | 20 | 4,383 | 2,646 | | | | | | | 16 | 3,590 | 2,274 | 3 | 740 | 282 | 1 | 53 | 90 |
| | 常滑市 | 11 | 4,438 | 3,204 | | | | 2 | 604 | 270 | 8 | 3,683 | 2,863 | 1 | 150 | 71 | | 1 | |
| | 江南市 | 31 | 7,614 | 4,645 | | | | | | | 8 | 3,103 | 2,257 | 1 | 1,440 | 667 | 22 | 3,071 | 1,721 |
| | 小牧市 | 14 | 6,021 | 4,274 | | | | 1 | 589 | 503 | 11 | 4,966 | 3,441 | 2 | 466 | 330 | | | |
| | 稲沢市 | 40 | 13,328 | 8,842 | | | | | | | 35 | 11,074 | 7,929 | 2 | 320 | 206 | 3 | 1,934 | 707 |
| | 新城市 | 21 | 1,450 | 785 | | | | | | | 13 | 1,354 | 700 | 6 | 63 | 65 | 2 | 33 | 20 |
| | 東海市 | 26 | 10,922 | 6,688 | | | | | | | 18 | 7,781 | 4,767 | 2 | 385 | 309 | 6 | 2,756 | 1,612 |
| | 大府市 | 17 | 8,704 | 6,938 | | | | | | | 17 | 8,704 | 6,938 | | | | | | |
| | 知多市 | 14 | 4,825 | 3,208 | | | | | | | 11 | 4,651 | 3,016 | 3 | 174 | 192 | | | |
| | 知立市 | 10 | 6,182 | 4,397 | | | | | | | 8 | 5,932 | 3,969 | 1 | 90 | 128 | 1 | 160 | 300 |
| | 尾張旭市 | 28 | 8,356 | 6,120 | | | | | | | 27 | 8,236 | 6,004 | 1 | 120 | 116 | | | |
| 高浜市 | 4 | 1,440 | 977 | | | | | | | | | | 3 | 1,098 | 727 | 1 | 342 | 250 | |
| 岩倉市 | 17 | 5,460 | 3,937 | | | | | | | 14 | 4,393 | 2,913 | 1 | 400 | 440 | 2 | 667 | 584 | |
| 豊明市 | 9 | 5,735 | 2,732 | | | | | | | | | | | | | 9 | 5,735 | 2,732 | |
| 日進市 | 9 | 6,144 | 4,409 | | | | | | | 6 | 3,874 | 2,027 | | | | 3 | 2,271 | 2,382 | |
| 田原市 | 9 | 590 | 621 | | | | | | | 4 | 422 | 485 | 2 | 121 | 100 | 3 | 47 | 36 | |
| 愛西市 | 21 | 6,163 | 4,739 | | | | | | | 17 | 5,643 | 4,359 | | | | 4 | 520 | 380 | |
| 清須市 | 21 | 5,524 | 5,749 | | | | | | | 12 | 3,625 | 3,941 | 4 | 1,196 | 1,193 | 5 | 702 | 615 | |
| 北名古屋市 | 12 | 5,808 | 4,963 | | | | | | | 5 | 4,029 | 3,330 | | | | 7 | 1,779 | 1,633 | |
| 弥富市 | 18 | 3,506 | 2,940 | | | | | | | 5 | 1,141 | 1,030 | 2 | 380 | 300 | 11 | 1,985 | 1,610 | |

| 市町村名 | 合 計 | | | 国 | | | 県 | | | 市町村 | | | 鉄道事業者・同関連会社 | | | 民間・その他 | | |
|------------------------------|------|-------------|-------------|-------|-------------|-------------|-----|-------------|-------------|-----|-------------|-------------|-------------|-------------|-------------|--------|-------------|-------------|
| | 箇所数 | 延床面積 (㎡) | 収容能力 (台) | 箇所数 | 延床面積 (㎡) | 収容能力 (台) | 箇所数 | 延床面積 (㎡) | 収容能力 (台) | 箇所数 | 延床面積 (㎡) | 収容能力 (台) | 箇所数 | 延床面積 (㎡) | 収容能力 (台) | 箇所数 | 延床面積 (㎡) | 収容能力 (台) |
| 自転車専用 及び 自転車・バイク 併用 | みよし市 | 6 | 2,407 | 1,321 | | | | | | 6 | 2,407 | 1,321 | | | | | | |
| | あま市 | 25 | 7,921 | 5,846 | | | 3 | 306 | 165 | 11 | 4,762 | 3,030 | 1 | 488 | 300 | 10 | 2,365 | 2,351 |
| | 長久手市 | 15 | 4,044 | 1,830 | | | | | | 15 | 4,044 | 1,830 | | | | | | |
| | 東郷町 | 4 | 772 | 328 | 1 | 530 | 328 | | | 3 | 242 | | | | | | | |
| | 豊山町 | | | | | | | | | | | | | | | | | |
| | 大口町 | 2 | 192 | 215 | | | | | | 2 | 192 | 215 | | | | | | |
| | 扶桑町 | 17 | 3,570 | 3,064 | | | | | | 2 | 675 | 325 | 1 | 515 | 277 | 14 | 2,380 | 2,462 |
| | 大治町 | 7 | 2,672 | 1,911 | | | | | | 7 | 2,672 | 1,911 | | | | | | |
| | 蟹江町 | 9 | 5,616 | 4,365 | | | | | | 5 | 3,210 | 2,403 | | | | 4 | 2,406 | 1,962 |
| | 飛島村 | 5 | 117 | 78 | | | | | | 4 | 97 | 66 | | | | 1 | 20 | 12 |
| 自転車・バイク 併用 | 阿久比町 | 11 | 1,998 | 1,340 | | | | | | 11 | 1,998 | 1,340 | | | | | | |
| | 東浦町 | 5 | 1,132 | 1,720 | | | | | | 5 | 1,132 | 1,720 | | | | | | |
| | 南知多町 | 2 | 928 | 605 | | | | | | 1 | 904 | 587 | | | | 1 | 24 | 18 |
| | 美浜町 | 11 | 2,555 | 2,070 | | | | | 2 | 83 | 99 | 4 | 1,678 | 1,115 | 5 | 794 | 856 | |
| | 武豊町 | 15 | 1,841 | 2,139 | | | | | 5 | 503 | 704 | 10 | 1,338 | 1,435 | | | | |
| | 幸田町 | 12 | 3,198 | 1,783 | | | | | | 12 | 3,198 | 1,783 | | | | | | |
| | 東栄町 | 1 | 56 | 45 | | | | | | 1 | 56 | 45 | | | | | | |
| | 豊根村 | | | | | | | | | | | | | | | | | |
| | 計 | 19 | 5,751 | 1,424 | | | | | | 5 | 396 | 177 | 5 | 1,937 | 321 | 9 | 3,418 | 926 |
| バイク専用 | 名古屋市 | 8 | 398 | 134 | | | | | | 2 | 125 | 30 | 1 | 10 | 4 | 5 | 263 | 100 |
| | 豊橋市 | 1 | 50 | 14 | | | | | | 1 | 50 | 14 | | | | | | |
| | 岡崎市 | 2 | 2,435 | 437 | | | | | | | | | 1 | 1,500 | 200 | 1 | 935 | 237 |
| | 一宮市 | 1 | 1,335 | 300 | | | | | | | | | | | | 1 | 1,335 | 300 |
| | 春日井市 | 2 | 952 | 353 | | | | | | 1 | 159 | 83 | | | | 1 | 793 | 270 |
| | 豊川市 | 1 | 100 | 50 | | | | | | | | | 1 | 100 | 50 | | | |
| | 豊田市 | 1 | 62 | 50 | | | | | | 1 | 62 | 50 | | | | | | |
| | 名古屋北 | 1 | 67 | 25 | | | | | | | | | 1 | 67 | 25 | | | |
| | 江南市 | 1 | 260 | 42 | | | | | | | | | 1 | 260 | 42 | | | |
| | 愛西市 | 1 | 92 | 19 | | | | | | | | | | | | 1 | 92 | 19 |

注：(公財)自転車駐車場整備センター、(一財)自転車普及協会は民間・その他に含む。

第7表 駅からの距離別自転車等駐車場数

| 市町村名 | 合 計 | | | | | | 公営自転車駐車場 | | | | | | 民営自転車駐車場 | | | | | | |
|--|------------|------------|------------|-----------|------------|-------|------------|------------|------------|-----------|------------|-----|------------|------------|------------|-----------|------------|-----|-----|
| | 100m 以内 | 300m 以内 | 500m 以内 | 500m 超 | バス停 周 辺 | 計 | 100m 以内 | 300m 以内 | 500m 以内 | 500m 超 | バス停 周 辺 | 計 | 100m 以内 | 300m 以内 | 500m 以内 | 500m 超 | バス停 周 辺 | 計 | |
| 県 計 | 1,004 | 239 | 39 | 5 | 123 | 1,410 | 670 | 179 | 30 | 4 | 116 | 999 | 334 | 60 | 9 | 1 | 7 | 411 | |
| 自 転 車 専 用 及 び 自 転 車 ・ パ イ ク 併 用 | 計 | 993 | 234 | 36 | 5 | 123 | 1,391 | 666 | 177 | 29 | 4 | 116 | 992 | 327 | 57 | 7 | 1 | 7 | 399 |
| | 名古屋市 | 359 | 70 | 10 | 1 | 61 | 501 | 200 | 39 | 3 | | 60 | 302 | 159 | 31 | 7 | 1 | 1 | 199 |
| | 豊橋市 | 27 | 3 | 2 | | | 32 | 8 | 2 | 2 | | | 12 | 19 | 1 | | | | 20 |
| | 岡崎市 | 26 | 4 | | 1 | 4 | 35 | 17 | 2 | | 1 | 4 | 24 | 9 | 2 | | | | 11 |
| | 一宮市 | 37 | 8 | 1 | | 7 | 53 | 32 | 8 | 1 | | 7 | 48 | 5 | | | | | 5 |
| | 瀬戸市 | 13 | | | | 1 | 14 | 13 | | | | 1 | 14 | | | | | | |
| | 半田市 | 18 | 7 | | | | 25 | 16 | 7 | | | | 23 | 2 | | | | | 2 |
| | 春日井市 | 16 | 15 | 10 | 2 | | 43 | 12 | 13 | 10 | 2 | | 37 | 4 | 2 | | | | 6 |
| | 豊川市 | 30 | 7 | | | | 37 | 20 | 6 | | | | 26 | 10 | 1 | | | | 11 |
| | 津島市 | 4 | 1 | 1 | | 4 | 10 | 1 | 1 | 1 | | 4 | 7 | 3 | | | | | 3 |
| | 碧南市 | 8 | | | | | 8 | 6 | | | | | 6 | 2 | | | | | 2 |
| | 刈谷市 | 21 | 8 | | | | 29 | 21 | 8 | | | | 29 | | | | | | |
| | 豊田市 | 42 | 2 | 1 | | 2 | 47 | 40 | 2 | 1 | | 2 | 45 | 2 | | | | | 2 |
| | 安城市 | 13 | 2 | | | | 15 | 9 | 2 | | | | 11 | 4 | | | | | 4 |
| | 西尾市 | 18 | 1 | | | 7 | 26 | 14 | 1 | | | 7 | 22 | 4 | | | | | 4 |
| | 蒲郡市 | 14 | 3 | | | | 17 | 14 | 3 | | | | 17 | | | | | | |
| | 犬山市 | 13 | 7 | | | | 20 | 9 | 7 | | | | 16 | 4 | | | | | 4 |
| | 常滑市 | 9 | 2 | | | | 11 | 8 | 2 | | | | 10 | 1 | | | | | 1 |
| | 江南市 | 9 | 16 | 5 | 1 | | 31 | 2 | | 5 | 1 | | 8 | 9 | 14 | | | | 23 |
| | 小牧市 | 10 | | | | 4 | 14 | 8 | | | | 4 | 12 | 2 | | | | | 2 |
| 稲沢市 | 17 | 23 | | | | 40 | 13 | 22 | | | | 35 | 4 | 1 | | | | 5 | |
| 新城市 | 18 | 1 | | | 2 | 21 | 11 | 1 | | | 1 | 13 | 7 | | | | | 1 | |
| 東海市 | 18 | 7 | 1 | | | 26 | 12 | 7 | 1 | | | 20 | 6 | | | | | 6 | |
| 大府市 | 7 | 10 | | | | 17 | 7 | 10 | | | | 17 | | | | | | | |
| 知多市 | 14 | | | | | 14 | 11 | | | | | 11 | 3 | | | | | 3 | |
| 知立市 | 4 | 5 | 1 | | | 10 | 3 | 4 | 1 | | | 8 | 1 | 1 | | | | 2 | |
| 尾張旭市 | 23 | 3 | 1 | | 1 | 28 | 22 | 3 | 1 | | 1 | 27 | 1 | | | | | 1 | |
| 高浜市 | 4 | | | | | 4 | | | | | | 4 | | | | | | 4 | |
| 岩倉市 | 11 | 3 | 3 | | | 17 | 9 | 3 | 3 | | | 15 | 2 | | | | | 2 | |
| 豊明市 | 5 | 4 | | | | 9 | 5 | 4 | | | | 9 | | | | | | | |
| 日進市 | 6 | 2 | | | 1 | 9 | 6 | 2 | | | 1 | 9 | | | | | | | |
| 田原市 | 4 | 1 | | | 4 | 9 | 2 | 1 | | | 1 | 4 | 2 | | | | | 3 | |
| 愛西市 | 21 | | | | | 21 | 17 | | | | | 17 | 4 | | | | | 4 | |
| 清須市 | 21 | | | | | 21 | 12 | | | | | 12 | 9 | | | | | 9 | |
| 北名古屋 | 9 | 3 | | | | 12 | 4 | 2 | | | | 6 | 5 | 1 | | | | 6 | |
| 弥富市 | 15 | 3 | | | | 18 | 2 | 3 | | | | 5 | 13 | | | | | 13 | |

| 市町村名 | 合 計 | | | | | | 公営自転車駐車場 | | | | | | 民営自転車駐車場 | | | | | | | |
|------------------------------|------------|------------|------------|-----------|------------|---|------------|------------|------------|-----------|------------|----|------------|------------|------------|-----------|------------|---|----|---|
| | 100m 以内 | 300m 以内 | 500m 以内 | 500m 超 | バス停 周 辺 | 計 | 100m 以内 | 300m 以内 | 500m 以内 | 500m 超 | バス停 周 辺 | 計 | 100m 以内 | 300m 以内 | 500m 以内 | 500m 超 | バス停 周 辺 | 計 | | |
| 自転車専用 及び 自転車・バイク 併用 | みよし市 | 3 | 2 | | | 1 | 6 | 3 | 2 | | | 1 | 6 | | | | | | | |
| | あま市 | 13 | 6 | | | 6 | 25 | 6 | 5 | | | 6 | 17 | 7 | 1 | | | | 8 | |
| | 長久手市 | 15 | | | | | 15 | 15 | | | | 15 | | | | | | | | |
| | 東郷山町 | | | | | 4 | 4 | | | | | 4 | 4 | | | | | | | |
| | 大扶口町 | | 2 | | | | 2 | | 2 | | | 2 | 2 | 13 | 2 | | | | 15 | |
| | 大桑治町 | 15 | 2 | | | | 17 | 2 | | | | 2 | 2 | | | | | | | |
| | 大蟹江町 | 9 | | | | 7 | 7 | | | | 7 | 7 | 7 | 2 | | | | | 2 | |
| | 飛島村 | | | | | 5 | 5 | | | | | 4 | 4 | | | | | 1 | 1 | |
| | 阿久比町 | 10 | 1 | | | | 11 | 10 | 1 | | | | 11 | | | | | | | |
| | 東浦町 | 5 | | | | | 5 | 5 | | | | | 5 | | | | | | | |
| バイク専用 | 南知多町 | 1 | | | | 1 | 2 | 1 | | | | 1 | 1 | | | | | 1 | 1 | |
| | 美浜町 | 10 | | | | 1 | 11 | 5 | | | 1 | 6 | 5 | | | | | | 5 | |
| | 武豊町 | 15 | | | | | 15 | 15 | | | | 15 | | | | | | | | |
| | 幸田町 | 12 | | | | | 12 | 12 | | | | 12 | | | | | | | | |
| | 設楽町 | | | | | | | | | | | | | | | | | | | |
| | 東栄町 | 1 | | | | | 1 | 1 | | | | 1 | 1 | | | | | | | |
| | 豊根村 | | | | | | | | | | | | | | | | | | | |
| | 計 | 11 | 5 | 3 | | | 19 | 4 | 2 | 1 | | 7 | 7 | 7 | 3 | 2 | | | 12 | |
| | バイク専用 | 名古屋市 | 5 | 1 | 2 | | | 8 | 2 | | | | 2 | 3 | 1 | 2 | | | | 6 |
| | | 豊橋市 | | | 1 | | | 1 | | | 1 | | 1 | | | | | | | |
| 岡崎市 | | 1 | 1 | | | | 2 | | | | | 2 | 1 | 1 | | | | | 2 | |
| 一宮市 | | | 1 | | | | 1 | | 1 | | | 1 | | | | | | | | |
| 春日井市 | | 1 | 1 | | | | 2 | 1 | 1 | | | 2 | | | | | | | 1 | |
| 豊川市 | | 1 | | | | | 1 | | | | | 1 | 1 | | | | | | 1 | |
| 豊田市 | | 1 | | | | | 1 | 1 | | | | 1 | | | | | | | 1 | |
| 北名古屋市 | | | 1 | | | | 1 | | | | | 1 | | | 1 | | | | 1 | |
| 江南市 | 1 | | | | | 1 | | | | | 1 | | 1 | | | | | 1 | | |
| 愛西市 | 1 | | | | | 1 | | | | | 1 | | 1 | | | | | 1 | | |

第8表 無料・有料別自転車等駐車場数

| 市町村名 | 計 | 無料 | 有料 | 1ヶ月当たり料金・自転車 | | | | | 1ヶ月当たり料金・原付 | | | | | |
|-------|-----------|-------|-----------|--------------|---------------------|---------------------|---------------------|-----------|-------------|---------------------|---------------------|---------------------|-----------|-----------|
| | | | | 1,000円未満 | 1,000円～ 1,500円未満 | 1,500円～ 2,000円未満 | 2,000円～ 3,000円未満 | 3,000円以上 | 1,000円未満 | 1,000円～ 1,500円未満 | 1,500円～ 2,000円未満 | 2,000円～ 3,000円未満 | 3,000円以上 | |
| 県計 | 1,410 | 843 | (231) 567 | (2) 2 | () 14 | (26) 71 | (193) 402 | (5) 82 | (1) 1 | () | () 7 | (11) 47 | (141) 227 | |
| 自転車専用 | 計 | 1,391 | 840 | (226) 551 | (2) 2 | () 14 | (26) 71 | (193) 402 | (5) 82 | (1) 1 | () | () 7 | (10) 41 | (137) 217 |
| | 名古屋 | 501 | 131 | (171) 370 | () | () 5 | (14) 18 | (155) 299 | (2) 48 | () | () | () | (8) 9 | (112) 154 |
| 及び | 豊橋 | 32 | 20 | (5) 12 | () | () | () 2 | (4) 7 | (1) 3 | () | () | () 2 | () 1 | (4) 6 |
| | 岡崎 | 35 | 26 | () 9 | () | () | () 2 | () 5 | () 2 | () | () | () | () 2 | () 3 |
| | 一宮 | 53 | 42 | (7) 11 | () | () | (2) 2 | (5) 8 | () | () | () | () | () 1 | (2) 3 |
| | 瀬戸 | 14 | 14 | () | () | () | () | () | () | () | () | () | () | () |
| | 半田 | 25 | 23 | () 2 | () | () 1 | () | () | () 1 | () | () | () | () | () |
| | 春日井 | 43 | 28 | (9) 15 | () | () | (2) 5 | (6) 8 | (1) 2 | () | () | () | () 1 | (4) 6 |
| | 豊川 | 37 | 30 | (1) 7 | () | () | (1) 5 | () 2 | () | () | () | () | () 3 | () 1 |
| | 津島 | 10 | 7 | () 3 | () | () | () 1 | () 1 | () 1 | () | () | () | () 1 | () 1 |
| | 碧南 | 8 | 6 | () 2 | () | () | () 2 | () | () | () | () | () | () 1 | () |
| | 自転車・バイク併用 | 刈谷 | 29 | 29 | () | () | () | () | () | () | () | () | () | () |
| 豊田 | | 47 | 44 | (1) 3 | () | () | (1) 1 | () 1 | () | () | () | () | () | () 1 |
| 安城 | | 15 | 9 | (2) 6 | () | () | (2) 4 | () 2 | () | () | () | (2) 5 | () | |
| 西尾 | | 26 | 25 | () 1 | () | () | () 1 | () | () | () | () | () 1 | () | |
| 蒲郡 | | 17 | 17 | () | () | () | () | () | () | () | () | () | () | |
| 犬山 | | 20 | 16 | () 4 | () | () 1 | () 1 | () 1 | () 1 | () | () | () | () 2 | |
| 常滑 | | 11 | 11 | () | () | () | () | () | () | () | () | () | () | |
| 江南 | | 31 | 31 | () | () | () 2 | () 5 | () 9 | () 7 | () | () | () 2 | () 1 | |
| 小牧 | | 14 | 12 | () 2 | () | () | () 2 | () | () | () | () | () 2 | () 2 | |
| 稲沢 | | 40 | 36 | () 4 | () | () | () 2 | () 2 | () | () | () | () 1 | () 2 | |
| イ | 新城 | 21 | 21 | () | () | () | () | () | () | () | () | () | () | |
| | 東海 | 26 | 18 | (2) 8 | () | () | () 1 | (2) 2 | () 5 | () | () | () | () 1 | (1) 3 |
| | 大府 | 17 | 17 | () | () | () | () | () | () | () | () | () | () | |
| | 知多 | 14 | 13 | () 1 | () | () | () 1 | () | () | () | () | () | () | |
| | 知立 | 10 | 7 | (2) 3 | (1) 1 | () | () | (1) 2 | () | (1) 1 | () | () | () 1 | (1) 2 |
| | ク | 尾張旭 | 28 | 27 | () 1 | () | () | () | () | () | () | () | () | () |
| | | 高浜 | 4 | () | () 4 | () | () 1 | () 3 | () | () | () | () 1 | () 3 | () |
| | | 岩倉 | 17 | 14 | (1) 3 | () | () 1 | () | (1) 2 | () | () | () | () | () |
| | | 豊明 | 9 | (9) 9 | () | () | () | () 9 | () 9 | () | () | () | () | (6) 6 |
| | | 日進 | 9 | 6 | (3) 3 | () | () | () | (2) 2 | (1) 1 | () | () | () | (2) 2 |
| 用 | | 田原 | 9 | 9 | () | () | () | () | () | () | () | () | () | () |
| | 愛西 | 21 | 17 | () 4 | () | () | () 4 | () | () | () | () | () 2 | () | |
| | 清須 | 21 | 8 | (6) 13 | () | () 1 | (1) 3 | (5) 6 | () 3 | () | () | () 1 | (4) 5 | |
| | 北名古屋 | 12 | 4 | (2) 8 | () | () | (1) 2 | (1) 2 | () 4 | () | () | () 1 | () 1 | |
| 弥富 | 18 | 5 | () 13 | () | () 1 | () | () 11 | () 1 | () | () | () 1 | () 12 | | |

| 市町村名 | 計 | 無料 | 有料 | 1ヶ月当たり料金・自転車 | | | | | 1ヶ月当たり料金・原付 | | | | | | | | |
|-----------|-------|----|-----|--------------|---------------------|---------------------|---------------------|----------|-------------|---------------------|---------------------|---------------------|----------|-------|-----|-------|-----|
| | | | | 1,000円未満 | 1,000円～ 1,500円未満 | 1,500円～ 2,000円未満 | 2,000円～ 3,000円未満 | 3,000円以上 | 1,000円未満 | 1,000円～ 1,500円未満 | 1,500円～ 2,000円未満 | 2,000円～ 3,000円未満 | 3,000円以上 | | | | |
| 自転車専用 | みよし市 | 6 | 6 | () | () | () | () | () | () | () | () | () | () | () | | | |
| | あま市 | 25 | 14 | (3) | 11 | (1) | 1 | () | (2) | 4 | () | 6 | () | () | 1 | () | |
| | 長久手市 | 15 | 15 | () | () | () | () | () | () | () | () | () | () | () | () | | |
| | 東郷町 | 4 | 4 | () | () | () | () | () | () | () | () | () | () | () | () | | |
| | 豊山町 | | | () | () | () | () | () | () | () | () | () | () | () | () | | |
| 及び | 大扶口町 | 2 | 2 | () | () | () | () | () | () | () | () | () | () | () | () | | |
| | 大扶桑町 | 17 | 2 | () | 15 | () | () | () | 1 | () | 12 | () | 2 | () | 1 | () | 4 |
| | 大蟹江町 | 7 | 7 | () | () | () | () | () | () | () | () | () | () | () | () | () | |
| | 飛島村 | 9 | 5 | (2) | 4 | () | () | () | () | (2) | 4 | () | () | () | () | 1 | 3 |
| 自転車・バイク併用 | 阿久比町 | 11 | 11 | () | () | () | () | () | () | () | () | () | () | () | () | | |
| | 東浦町 | 5 | 5 | () | () | () | () | () | () | () | () | () | () | () | () | | |
| | 南知多町 | 2 | 2 | () | () | () | () | () | () | () | () | () | () | () | () | | |
| | 美浜町 | 11 | 11 | () | () | () | () | () | () | () | () | () | () | () | () | | |
| | 武豊町 | 15 | 15 | () | () | () | () | () | () | () | () | () | () | () | () | | |
| バイク併用 | 幸設東豊 | 12 | 12 | () | () | () | () | () | () | () | () | () | () | () | () | | |
| | 田楽栄根 | 1 | 1 | () | () | () | () | () | () | () | () | () | () | () | () | | |
| バイク専用 | 計 | 19 | 3 | (5) | 16 | () | () | () | () | () | () | () | () | (1) | 6 | (4) | 10 |
| | 名古屋市 | 8 | 1 | (1) | 7 | () | () | () | () | () | () | () | () | () | 2 | (1) | 5 |
| | 豊橋市 | 1 | | (1) | 1 | () | () | () | () | () | () | () | () | () | | (1) | 1 |
| | 岡崎市 | 2 | | () | 2 | () | () | () | () | () | () | () | () | () | 1 | () | 1 |
| | 一宮市 | 1 | | (1) | 1 | () | () | () | () | () | () | () | () | () | | (1) | 1 |
| | 春日井市 | 2 | | (2) | 2 | () | () | () | () | () | () | () | () | () | 1 | (1) | 1 |
| | 豊川市 | 1 | | () | 1 | () | () | () | () | () | () | () | () | () | 1 | () | |
| | 豊田市 | 1 | 1 | () | () | () | () | () | () | () | () | () | () | () | () | () | () |
| | 北名古屋市 | 1 | | () | 1 | () | () | () | () | () | () | () | () | () | () | () | 1 |
| | 江南市 | 1 | 1 | () | () | () | () | () | () | () | () | () | () | () | () | () | () |
| 愛西市 | 1 | | () | 1 | () | () | () | () | () | () | () | () | () | 1 | () | () | |

注：() 内は公営で内数

第9表 敷地の形態別自転車等駐車場数

| 市町村名 | 計 | | 道路敷 | | 市町村有地 | | J R用地 | | | | 民鉄用地 | | | | 民間駐輪場の所有地 | | 私有地 | | その他 | | |
|---|---------|---------|---------|---------|---------|---------|--------|--------|--------|--------|--------|--------|--------|--------|-----------|-------|---------|---------|--------|--------|----|
| | | | | | | | 高架下 | その他 | 高架下 | その他 | 高架下 | その他 | | | | | | | | | |
| 県 計 | (999) | 1,410 | (211) | 345 | (375) | 391 | (18) | 23 | (23) | 34 | (69) | 87 | (98) | 165 | () | 98 | (148) | 200 | (57) | 67 | |
| 自 転 車 専 用 | 計 | (992) | 1,391 | (209) | 342 | (372) | 387 | (18) | 20 | (23) | 32 | (67) | 86 | (98) | 164 | () | 93 | (148) | 200 | (57) | 67 |
| | 名古屋市 | (302) | 501 | (127) | 260 | (68) | 78 | (8) | 10 | (6) | 6 | (23) | 30 | (8) | 13 | () | 39 | (59) | 60 | (3) | 5 |
| 豊橋市 | (12) | 32 | (7) | 7 | (2) | 2 | () | () | () | () | () | () | () | () | () | 7 | () | () | (3) | 3 | |
| 岡崎市 | (24) | 35 | (4) | 4 | (6) | 9 | () | () | () | (4) | 5 | (5) | 9 | () | () | () | (2) | 5 | (3) | 3 | |
| 一宮市 | (48) | 53 | (4) | 4 | (16) | 16 | (4) | 4 | () | (4) | 5 | (11) | 13 | () | 2 | (5) | 5 | (4) | 4 | | |
| 瀬戸市 | (14) | 14 | (4) | 4 | (9) | 9 | () | () | () | () | () | () | () | () | () | () | () | () | (1) | 1 | |
| 半田市 | (23) | 25 | (1) | 1 | (19) | 19 | () | (2) | 2 | (1) | 1 | () | 2 | () | () | () | () | () | () | () | |
| 春日井市 | (37) | 43 | (4) | 4 | (16) | 17 | (2) | 2 | () | (2) | 2 | (5) | 5 | () | 5 | (6) | 6 | (2) | 2 | | |
| 豊川市 | (26) | 37 | (4) | 4 | (14) | 14 | () | (3) | 6 | (1) | 1 | (2) | 7 | () | () | () | () | 3 | (2) | 2 | |
| 津島市 | (7) | 10 | () | () | (1) | 1 | () | () | () | (1) | 1 | (1) | 3 | () | () | () | () | 1 | (4) | 4 | |
| 碧南市 | (6) | 8 | () | () | () | () | () | () | () | () | () | (4) | 5 | () | () | (2) | 3 | () | () | () | |
| 及 び | 刈谷市 | (29) | 29 | (1) | 1 | (16) | 16 | () | (4) | 4 | (1) | 1 | () | () | () | () | (5) | 5 | (2) | 2 | |
| | 豊田市 | (45) | 47 | (10) | 10 | (18) | 18 | () | () | () | (11) | 12 | (6) | 6 | () | () | () | () | () | 1 | |
| | 安城市 | (11) | 15 | (3) | 3 | (4) | 4 | (1) | 1 | () | (1) | 2 | (2) | 4 | () | 1 | () | () | () | () | |
| | 西尾市 | (22) | 26 | () | () | (8) | 8 | () | () | () | () | 2 | (10) | 12 | () | () | (4) | 4 | () | () | |
| 自 転 車 ・ パ イ ク 併 用 | 蒲郡市 | (17) | 17 | (1) | 1 | (8) | 8 | (3) | 3 | () | (1) | 2 | (2) | 2 | () | () | (2) | 2 | () | () | |
| | 犬山市 | (16) | 20 | () | () | (7) | 7 | () | () | () | () | (9) | 12 | () | 1 | () | () | () | () | () | |
| | 常滑市 | (10) | 11 | () | () | (5) | 5 | () | () | () | (3) | 3 | (1) | 2 | () | () | (1) | 1 | () | () | |
| | 江南市 | (8) | 31 | () | () | (4) | 4 | () | () | () | () | 1 | () | () | () | 6 | (4) | 20 | () | () | |
| | 小牧市 | (12) | 14 | (4) | 4 | (3) | 3 | () | () | () | () | 1 | (1) | 2 | () | () | (1) | 1 | (3) | 3 | |
| | 稲沢市 | (35) | 40 | (1) | 1 | (18) | 18 | () | (2) | 2 | () | (4) | 6 | () | 3 | (9) | 9 | (1) | 1 | | |
| | 新城市 | (13) | 21 | () | () | (9) | 9 | () | (2) | 8 | () | () | () | () | () | () | (2) | 4 | () | () | |
| | 新海市 | (20) | 26 | (1) | 1 | (4) | 4 | () | () | () | (5) | 7 | (1) | 1 | () | () | (8) | 8 | (1) | 5 | |
| | 大府市 | (17) | 17 | () | () | (10) | 10 | () | () | () | () | () | () | () | () | () | (7) | 7 | () | () | |
| | 多摩市 | (11) | 14 | (2) | 2 | (7) | 7 | () | () | () | (2) | 2 | () | 3 | () | () | () | () | () | () | |
| 知立市 | (8) | 10 | () | () | (3) | 3 | () | () | () | () | (2) | 3 | () | 1 | () | () | () | (3) | 3 | | |
| イ ク 併 用 | 尾張旭市 | (27) | 28 | () | () | (22) | 22 | () | () | () | () | (1) | 2 | () | () | (4) | 4 | () | () | () | |
| | 高浜市 | () | 4 | () | () | () | () | () | () | () | () | () | 3 | () | 1 | () | () | () | () | () | |
| | 岩倉市 | (15) | 17 | () | () | (2) | 2 | () | () | () | () | (3) | 3 | () | 2 | () | () | (10) | 10 | | |
| | 豊明市 | (9) | 9 | (4) | 4 | (2) | 2 | () | () | () | () | () | () | () | () | () | () | (3) | 3 | | |
| | 日進市 | (9) | 9 | (1) | 1 | (5) | 5 | () | () | () | (1) | 1 | () | () | () | () | () | (2) | 2 | | |
| | 田原市 | (4) | 9 | () | () | (3) | 3 | () | () | () | () | () | 2 | () | () | (1) | 1 | () | () | 3 | |
| | 愛西市 | (17) | 21 | () | () | (5) | 5 | () | (1) | 1 | (1) | 1 | (2) | 2 | () | 4 | (5) | 5 | (3) | 3 | |
| | 清須市 | (12) | 21 | (4) | 4 | (3) | 3 | () | () | () | () | (3) | 7 | () | () | (2) | 7 | () | () | () | |
| 名古屋北名弥富市 | (6) | 12 | () | () | (3) | 3 | () | () | () | () | (2) | 2 | () | () | (1) | 7 | () | () | () | | |
| 弥富市 | (5) | 18 | () | () | (5) | 5 | () | () | () | () | () | 2 | () | () | () | 11 | () | () | () | | |

| 市町村名 | 計 | 道路数 | 市町村有地 | J R用地 | | 民鉄用地 | | 民間駐輪場の所有地 | 私有地 | その他 | | | | | | | | | |
|-------------|-------|--------|-------|-------|-----|--------|-----|-----------|-------|-------|-----|-------|-----|-----|-------|-------|-------|-------|-----|
| | | | | 高架下 | その他 | 高架下 | その他 | | | | | | | | | | | | |
| 自転車専用 及び | みよし市 | (6) | 6 | (2) | 2 | (1) | 1 | () | () | (2) | 2 | () | () | () | (1) | 1 | () | () | |
| | あま市 | (17) | 25 | (7) | 7 | (1) | 1 | () | () | () | () | () | 1 | () | 5 | (5) | 7 | (4) | 4 |
| | 長久手市 | (15) | 15 | (9) | 9 | (4) | 4 | () | () | (1) | 1 | (1) | 1 | () | () | () | () | () | () |
| | 東郷町 | (4) | 4 | (1) | 1 | (3) | 3 | () | () | () | () | () | () | () | () | () | () | () | () |
| | 豊山町 | () | () | () | () | () | () | () | () | () | () | () | () | () | () | () | () | () | () |
| 自転車・バイク併用 | 大口町 | (2) | 2 | () | () | () | () | () | () | () | () | () | () | () | (2) | 2 | () | () | |
| | 扶桑町 | (2) | 17 | () | () | (1) | 1 | () | () | () | () | 1 | () | 14 | (1) | 1 | () | () | |
| | 大治町 | (7) | 7 | () | () | (4) | 4 | () | () | () | () | () | () | () | (3) | 3 | () | () | |
| | 蟹江町 | (7) | 9 | () | () | (5) | 5 | () | () | () | () | () | () | 2 | (2) | 2 | () | () | |
| | 飛島村 | (4) | 5 | () | () | (3) | 3 | () | () | () | () | () | () | () | (1) | 2 | () | () | |
| バイク併用 | 阿久比町 | (11) | 11 | (1) | 1 | (2) | 2 | () | () | () | () | (8) | 8 | () | () | () | () | () | |
| | 東浦町 | (5) | 5 | () | () | (4) | 4 | () | (1) | 1 | () | () | () | () | () | () | () | () | |
| | 南知多町 | (1) | 2 | () | () | () | 1 | () | () | (1) | 1 | () | () | () | () | () | () | () | |
| | 美浜町 | (6) | 11 | () | () | (1) | 1 | () | () | (1) | 3 | () | 3 | () | (2) | 2 | (2) | 2 | |
| | 武豊町 | (15) | 15 | (2) | 2 | (7) | 7 | () | () | () | () | (4) | 4 | () | (1) | 1 | (1) | 1 | |
| バイク併用 | 幸田町 | (12) | 12 | () | () | (10) | 10 | () | (2) | 2 | () | () | () | () | () | () | () | () | |
| | 設楽町 | () | () | () | () | () | () | () | () | () | () | () | () | () | () | () | () | () | |
| | 東栄村 | (1) | 1 | () | () | (1) | 1 | () | () | () | () | () | () | () | () | () | () | () | |
| バイク専用 | 計 | (7) | 19 | (2) | 3 | (3) | 4 | () | 3 | () | 2 | (2) | 1 | () | 1 | () | 5 | () | () |
| | 名古屋市 | (2) | 8 | () | 1 | (1) | 1 | () | () | (1) | 1 | () | 1 | () | 4 | () | () | () | () |
| | 豊橋市 | (1) | 1 | (1) | 1 | () | () | () | () | () | () | () | () | () | () | () | () | () | () |
| | 岡崎市 | () | 2 | () | () | () | 1 | () | () | () | 1 | () | () | () | () | () | () | () | () |
| | 一宮市 | (1) | 1 | () | () | () | () | () | 1 | () | () | (1) | () | () | () | () | () | () | () |
| | 春日井市 | (2) | 2 | () | () | (2) | 2 | () | () | () | () | () | () | () | () | () | () | () | () |
| | 豊川市 | () | 1 | () | () | () | () | () | () | () | 1 | () | () | () | () | () | () | () | () |
| | 豊田市 | (1) | 1 | (1) | 1 | () | () | () | () | () | () | () | () | () | () | () | () | () | () |
| | 北名古屋市 | () | 1 | () | () | () | () | () | 1 | () | () | () | () | () | () | () | () | () | () |
| | 江南市 | () | 1 | () | () | () | () | () | 1 | () | () | () | () | () | () | () | () | () | () |
| 愛西市 | () | 1 | () | () | () | () | () | () | () | () | () | () | 1 | () | () | () | () | () | |

注：()内は公営で内数

第10表 構造別自転車等駐車場数

| 市町村名 | 合 計 | | | | | | | 公営自転車駐車場 | | | | | | | 民間自転車駐車場 | | | | | | | |
|--|-------|-------|------|-----|-----|-----|-------|----------|-----|------|-----|-----|-----|-----|----------|-----|------|-----|-----|-----|-----|-----|
| | 平面式 | うち | | 立体式 | 地下式 | その他 | 計 | 平面式 | うち | | 立体式 | 地下式 | その他 | 計 | 平面式 | うち | | 立体式 | 地下式 | その他 | 計 | |
| | | 屋根有 | ラック有 | | | | | | 屋根有 | ラック有 | | | | | | 屋根有 | ラック有 | | | | | |
| 県 計 | 1,328 | 480 | 425 | 52 | 24 | 6 | 1,410 | 934 | 327 | 207 | 39 | 23 | 3 | 999 | 394 | 153 | 218 | 13 | 1 | 3 | 411 | |
| 自 転 車 専 用 及 び 自 転 車 ・ バ イ ク 併 用 | 計 | 1,310 | 478 | 424 | 51 | 24 | 6 | 1,391 | 927 | 326 | 207 | 39 | 23 | 3 | 992 | 383 | 152 | 217 | 12 | 1 | 3 | 399 |
| | 名古屋市 | 464 | 85 | 287 | 18 | 18 | 1 | 501 | 267 | 67 | 112 | 17 | 18 | | 302 | 197 | 18 | 175 | 1 | | 1 | 199 |
| | 豊橋市 | 30 | 16 | 5 | | 2 | | 32 | 10 | 5 | 3 | | 2 | | 12 | 20 | 11 | 2 | | | | 20 |
| | 岡崎市 | 31 | 16 | 9 | 4 | | | 35 | 24 | 11 | 7 | | | | 24 | 7 | 5 | 2 | 4 | | | 11 |
| | 一宮市 | 50 | 20 | 12 | 2 | 1 | | 53 | 46 | 17 | 12 | 2 | | | 48 | 4 | 3 | | | 1 | | 5 |
| | 瀬戸市 | 14 | 1 | | | | | 14 | 14 | 1 | | | | | 14 | 4 | 3 | | | | | |
| | 半田市 | 25 | 14 | 1 | | | | 25 | 23 | 12 | | | | | 23 | 2 | 2 | 1 | | | | 2 |
| | 春日井市 | 39 | 6 | 6 | 4 | | | 43 | 34 | 2 | 5 | 3 | | | 37 | 5 | 4 | 1 | 1 | | | 6 |
| | 豊川市 | 36 | 15 | 8 | 1 | | | 37 | 26 | 10 | 8 | | | | 26 | 10 | 5 | | 1 | | | 11 |
| | 津島市 | 10 | 3 | 3 | | | | 10 | 7 | | 2 | | | | 7 | 3 | 3 | 1 | | | | 3 |
| | 碧南市 | 8 | 2 | | | | | 8 | 6 | | | | | | 6 | 2 | 2 | | | | | 2 |
| | 刈谷市 | 27 | 23 | 3 | 2 | | | 29 | 27 | 23 | 3 | 2 | | | 29 | | | | | | | |
| | 豊田市 | 42 | 29 | 9 | 4 | 1 | | 47 | 41 | 28 | 9 | 3 | 1 | | 45 | 1 | 1 | | 1 | | | 2 |
| | 安城市 | 11 | 10 | | 4 | | | 15 | 9 | 8 | | 2 | | | 11 | 2 | 2 | | 2 | | | 4 |
| | 西尾市 | 26 | 17 | | | | | 26 | 22 | 13 | | | | | 22 | 4 | 4 | | | | | 4 |
| | 蒲郡市 | 16 | 13 | 1 | 1 | | | 17 | 16 | 13 | 1 | 1 | | | 17 | | | | | | | |
| | 犬山市 | 20 | 5 | | | | | 20 | 16 | 1 | | | | | 16 | 4 | 4 | | | | | 4 |
| | 常滑市 | 11 | 5 | | | | | 11 | 10 | 4 | | | | | 10 | 1 | 1 | | | | | 1 |
| | 江南市 | 31 | 15 | 13 | | | | 31 | 8 | | | | | | 8 | 23 | 15 | 13 | | | | 23 |
| | 小牧市 | 14 | 8 | 1 | | | | 14 | 12 | 6 | 1 | | | | 12 | 2 | 2 | | | | | 2 |
| | 稲沢市 | 39 | 5 | | 1 | | | 40 | 35 | 2 | | | | | 35 | 4 | 3 | | 1 | | | 5 |
| | 新城市 | 21 | 14 | 3 | | | | 21 | 13 | 11 | 3 | | | | 13 | 8 | 3 | | | | | 8 |
| | 東海市 | 19 | 2 | 2 | 2 | | 5 | 26 | 15 | | | 2 | | 3 | 20 | 4 | 2 | 2 | | | 2 | 6 |
| | 大府市 | 17 | 8 | | | | | 17 | 17 | 8 | | | | | 17 | | | | | | | |
| | 知多市 | 14 | 7 | 5 | | | | 14 | 11 | 5 | 5 | | | | 11 | 3 | 2 | | | | | 3 |
| | 知立市 | 10 | 2 | 1 | | | | 10 | 8 | 1 | 1 | | | | 8 | 2 | 1 | | | | | 2 |
| | 尾張旭市 | 28 | 1 | | | | | 28 | 27 | | | | | | 27 | 1 | 1 | | | | | 1 |
| | 高浜市 | 4 | 3 | 1 | | | | 4 | | | | | | | 4 | 4 | 3 | 1 | | | | 4 |
| | 岩倉市 | 17 | 8 | 1 | | | | 17 | 15 | 6 | 1 | | | | 15 | 2 | 2 | | | | | 2 |
| | 豊明市 | 7 | 5 | 1 | 1 | 1 | | 9 | 7 | 5 | 1 | 1 | 1 | 1 | 9 | | | | | | | |
| 日進市 | 8 | 3 | 2 | 1 | | | 9 | 8 | 3 | 2 | 1 | 1 | 1 | 9 | | | | | | | | |
| 田原市 | 9 | 9 | 6 | | | | 9 | 4 | 4 | 3 | | | | 4 | 5 | 5 | 3 | | | | 5 | |
| 愛西市 | 21 | 5 | 1 | | | | 21 | 17 | 1 | | | | | 17 | 4 | 4 | 1 | | | | 4 | |
| 清須市 | 20 | 9 | 8 | 1 | | | 21 | 12 | 6 | 5 | | | | 12 | 8 | 3 | 3 | 1 | | | 9 | |
| 北名古屋市 | 10 | 3 | 4 | 1 | 1 | | 12 | 4 | | | 1 | 1 | | 6 | 6 | 3 | 4 | | | | 6 | |
| 弥富市 | 18 | 12 | 1 | | | | 18 | 5 | | | | | | 5 | 13 | 12 | 1 | | | | 13 | |

| 市町村名 | 合 計 | | | | | | | 公営自転車駐車場 | | | | | | | 民間自転車駐車場 | | | | | | | |
|-----------|-------|-----|------|-----|-----|-----|----|----------|-----|------|-----|-----|-----|----|----------|-----|------|-----|-----|-----|---|----|
| | 平面式 | うち | | 立体式 | 地下式 | その他 | 計 | 平面式 | うち | | 立体式 | 地下式 | その他 | 計 | 平面式 | うち | | 立体式 | 地下式 | その他 | 計 | |
| | | 屋根有 | ラック有 | | | | | | 屋根有 | ラック有 | | | | | | 屋根有 | ラック有 | | | | | |
| 自転車専用 | みよし市 | 6 | 2 | 2 | | | 6 | 6 | 2 | 2 | | | | 6 | | | | | | | | |
| | あま市 | 25 | 9 | 7 | | | 25 | 17 | 3 | 5 | | | | 17 | 8 | 6 | 2 | | | | | 8 |
| | 長久手市 | 14 | 5 | 7 | 1 | | 15 | 14 | 5 | 7 | 1 | | | 15 | | | | | | | | |
| | 東郷山町 | 4 | | | | | 4 | 4 | | | | | | 4 | | | | | | | | |
| 及び | 大口町 | 2 | | 2 | | | 2 | 2 | | 2 | | | | 2 | | | | | | | | |
| | 扶桑町 | 17 | 15 | 5 | | | 17 | 2 | | | | | 2 | 15 | 15 | 5 | | | | | | 15 |
| | 大治町 | 7 | | | | | 7 | 7 | | | | | 7 | | | | | | | | | |
| | 蟹江町 | 8 | 6 | 2 | 1 | | 9 | 6 | 4 | 2 | 1 | | 7 | 2 | 2 | | | | | | | 2 |
| 自転車・バイク併用 | 飛鳥村 | 5 | 5 | 3 | | | 5 | 4 | 4 | 3 | | | 4 | 1 | 1 | | | | | | | 1 |
| | 阿久比町 | 11 | 2 | 1 | | | 11 | 11 | 2 | 1 | | | 11 | | | | | | | | | |
| | 東浦町 | 5 | 5 | | | | 5 | 5 | 5 | | | | 5 | | | | | | | | | |
| | 南知多町 | 2 | 2 | | | | 2 | 1 | 1 | | | | 1 | 1 | 1 | | | | | | | 1 |
| バイク専用 | 美浜町 | 11 | 5 | | | | 11 | 6 | 4 | | | | 6 | 5 | 1 | | | | | | | 5 |
| | 武豊町 | 14 | 11 | | 1 | | 15 | 14 | 11 | | 1 | | 15 | | | | | | | | | |
| | 幸田町 | 11 | 11 | | 1 | | 12 | 11 | 11 | | 1 | | 12 | | | | | | | | | |
| | 東栄根村 | 1 | 1 | 1 | | | 1 | 1 | 1 | 1 | | | 1 | | | | | | | | | |
| | 計 | 18 | 2 | 1 | 1 | | 19 | 7 | 1 | | | | 7 | 11 | 1 | 1 | 1 | | | | | 12 |
| バイク専用 | 名古屋市 | 8 | | | | | 8 | 2 | | | | | 2 | 6 | | | | | | | | 6 |
| | 豊橋市 | 1 | | | | | 1 | 1 | | | | | 1 | | | | | | | | | |
| | 岡崎市 | 1 | | | 1 | | 2 | | | | | | | 1 | | | 1 | | | | | 2 |
| | 一宮市 | 1 | 1 | | | | 1 | 1 | 1 | | | | 1 | | | | | | | | | |
| | 春日井市 | 2 | | | | | 2 | 2 | | | | | 2 | | | | | | | | | |
| | 豊川市 | 1 | | | | | 1 | | | | | | | 1 | | | | | | | | 1 |
| | 豊田市 | 1 | | | | | 1 | 1 | | | | | 1 | | | | | | | | | |
| | 北名古屋市 | 1 | | | | | 1 | | | | | | | 1 | | | | | | | | 1 |
| 江南市 | 1 | | | | | 1 | | | | | | | 1 | | | | | | | | 1 | |
| 愛西市 | 1 | 1 | 1 | | | 1 | | | | | | | 1 | 1 | 1 | | | | | | 1 | |

第11表 市町村別撤去・処分の状況

| 市町村名 | 撤去台数等 | | | Aのうち 返還台数 | Aのうち処分台数 | | | | | |
|--------|----------------------|----------------------|--------|--------------|----------|-----------|--------|-------|-----|--------|
| | 2022年度 末の 保管台数 | 2023年度 中の 撤去台数 | 計 A | | 廃棄物 | リサイ クル | 売却 | | その他 | 計 |
| | | | | | | | 売却 | 無償 | | |
| 県計 | 12,756 | 44,986 | 57,742 | 21,850 | 7,286 | 16,351 | 15,305 | 1,046 | 147 | 23,784 |
| 名古屋市 | 5,221 | 32,431 | 37,652 | 18,370 | 1,830 | 12,343 | 12,343 | | | 14,173 |
| 豊橋市 | 218 | 1,011 | 1,229 | 638 | 192 | 142 | | 142 | | 334 |
| 岡崎市 | 507 | 1,040 | 1,547 | 274 | | 938 | 938 | | | 938 |
| 一宮市 | 644 | 715 | 1,359 | 400 | 440 | 2 | | 2 | | 442 |
| 瀬戸市 | 185 | 121 | 306 | | 155 | | | | | 155 |
| 半田市 | 15 | 307 | 322 | 44 | 256 | | | | | 256 |
| 春日井市 | 1,119 | 990 | 2,109 | 549 | 42 | 180 | 180 | | 86 | 308 |
| 豊川市 | 79 | 334 | 413 | 39 | | 215 | 215 | | | 215 |
| 津島市 | 92 | 69 | 161 | 17 | 80 | | | | | 80 |
| 碧南市 | 168 | 90 | 258 | 1 | 243 | | | | | 243 |
| 刈谷市 | 320 | 772 | 1,092 | 97 | 23 | 682 | | 682 | | 705 |
| 豊田市 | 313 | 1,105 | 1,418 | 239 | 626 | 144 | 144 | | 52 | 822 |
| 安城市 | 54 | 102 | 156 | 51 | 85 | 16 | | 16 | | 101 |
| 西尾市 | | 337 | 337 | 98 | 239 | | | | | 239 |
| 蒲郡市 | 164 | 180 | 344 | 67 | | 158 | 158 | | | 158 |
| 犬山市 | 161 | 147 | 308 | 12 | | 155 | 155 | | | 155 |
| 常滑市 | 13 | 173 | 186 | 16 | 2 | 158 | 158 | | | 160 |
| 江南市 | 44 | 128 | 172 | 46 | | 59 | 59 | | | 59 |
| 小牧市 | 460 | 335 | 795 | 7 | 666 | 98 | | 98 | | 764 |
| 稲沢市 | 458 | 610 | 1,068 | 151 | 366 | | | | | 366 |
| 新城市 | 44 | 38 | 82 | 5 | | 76 | 76 | | | 76 |
| 東海市 | 169 | 291 | 460 | 95 | 152 | | | | | 152 |
| 大府市 | 174 | 594 | 768 | 63 | 606 | | | | | 606 |
| 知多市 | | 114 | 114 | 26 | 83 | | | | 5 | 88 |
| 知立市 | 141 | 353 | 494 | 110 | 315 | 6 | | 6 | | 321 |
| 尾張旭市 | 144 | 157 | 301 | 3 | | 137 | 137 | | 2 | 139 |
| 高浜市 | 144 | 157 | 301 | 3 | | 137 | 137 | | 2 | 139 |
| 岩倉市 | 41 | 318 | 359 | 77 | 12 | 230 | 230 | | | 242 |
| 豊明市 | | 77 | 77 | 30 | 35 | 12 | | 12 | | 47 |
| 日進市 | 178 | 268 | 446 | 78 | | | | | | |
| 田原市 | 32 | 32 | 64 | | | | | | | |
| 愛西市 | 45 | 132 | 177 | | 143 | | | | | 143 |
| 清須市 | 72 | 149 | 221 | 28 | | 175 | 175 | | | 175 |
| 名古屋北名市 | 143 | 133 | 276 | 39 | 161 | | | | | 161 |
| 弥富市 | 336 | 164 | 500 | 69 | | | | | | |

| 市町村名 | 撤去台数等 | | | Aのうち 返還台数 | Aのうち処分台数 | | | | | |
|------|----------------------|----------------------|--------|--------------|----------|-----------|----|----|-----|-----|
| | 2022年度 末の 保管台数 | 2023年度 中の 撤去台数 | 計 A | | 廃棄物 | リサイ クル | 売却 | 無償 | その他 | 計 |
| | | | | | | | | | | |
| みよし市 | 97 | 111 | 208 | 8 | 123 | | | | | 123 |
| あま市 | | | | | | | | | | |
| 長久手市 | 126 | 127 | 253 | 22 | | 62 | 62 | | | 62 |
| 東郷町 | | 5 | 5 | | 5 | | | | | 5 |
| 豊山町 | | | | | | | | | | |
| 大口町 | 19 | | 19 | | 19 | | | | | 19 |
| 大扶桑町 | 122 | 35 | 157 | 7 | | 88 | | 88 | | 88 |
| 大蟹江町 | 57 | 94 | 151 | | | | | | | |
| 飛江島村 | 170 | 144 | 314 | 20 | 79 | | | | | 79 |
| | | | | | | | | | | |
| 阿久比町 | | 51 | 51 | 8 | | 43 | 43 | | | 43 |
| 東浦町 | 124 | 81 | 205 | 33 | | 95 | 95 | | | 95 |
| 南知多町 | | 13 | 13 | | 13 | | | | | 13 |
| 美浜町 | 108 | 74 | 182 | | 74 | | | | | 74 |
| 武豊町 | | 186 | 186 | | 186 | | | | | 186 |
| | | | | | | | | | | |
| 幸田町 | 35 | 91 | 126 | 10 | 35 | | | | | 35 |
| 設楽町 | | | | | | | | | | |
| 東栄町 | | | | | | | | | | |
| 豊根村 | | | | | | | | | | |