労働関係ポケットデータ （令和7年3月）

〈新規データは斜字体で表記〉 （愛知県労働局）

1 雇用関係指標

① 有効求人倍率 （令和7年1月） ※季節調整値を使用

区分	有効求人倍率	有効求人数/有効求職者数	新規求人倍率
県	*1.27* 全国21位	*128* 千人 / *100* 千人	*2.41*
全国	*1.26*	*243* 万人 / *181* 万人	*2.32*

◇ 雇用情勢は持ち直しの動きが広がりつつあるが、一部に改善の動きが弱まっている

<図1 有効求人倍率の推移>

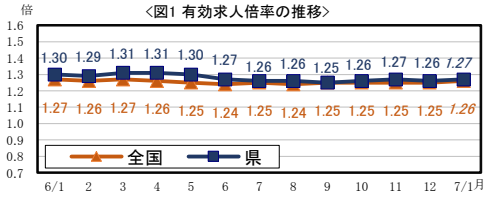

<図2 新規求人倍率の推移>

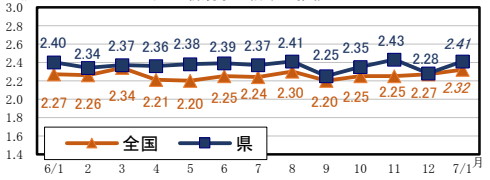

② 県内の労働力人口の内訳（万人）

区分	令和6年10月～12月	（前年同期）	令和6年 平均
労働力人口	*434*	*(431)*	*431* うち65歳以上 *53*
就業者数	*425* うち雇用者 *389*	*(424)* （ うち雇用者 *389* ）	*422* うち雇用者 *388*
完全失業者	*8*	*(7)*	*9*

※就業者数は、雇用者・自営業者及び家族従事者の合計

③ 完全失業率 （令和7年1月） ※県：平均値（令和6年10月～12月期）

区分	完全失業率（前年同期）		年齢別（15～24歳）	完全失業者数
県	*1.9%*	*(1.7%)*	*2.5%*	*8* 万人
全国	*2.5%*	*(2.5%)*	*4.1%*	*163* 万人

<図3 完全失業率の推移>

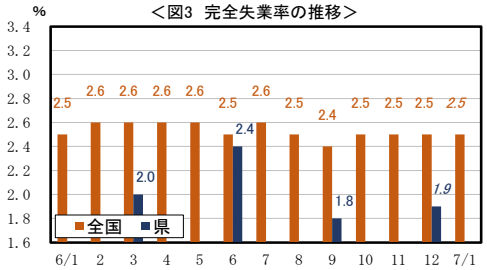

※労働力調査では毎年1月分の結果公表時に、過去に遡って季節調整値を改定している。

④ 高校・中学新卒者の求人・求職状況 （令和6年度）

区分		求人数（前年比）	求職者数（前年比）	内定者数（前年比）	求人倍率（前年差）	内定率（前年差）
県（令和7年1月末現在）	高校	*40,034* 人 *(3.1%)*	*8,393* 人 *(△4.9%)*	*8,168* 人 *(△4.9%)*	*4.77* 倍 *(0.37pt)*	*97.3* % *(0.0pt)*
	中学校	－ 人 －	－ 人 －	－ 人 －	－ 倍 －	－ % －
全国（令和6年3月末現在）	高校	482,136 人 (3.7%)	123,382 人 (0.5%)	77,943 人 (0.8%)	3.91 倍 (0.12pt)	63.2 % (0.2pt)
	中学校	694 人 (△11.5%)	753 人 (13.1%)	－ 人 －	0.92 倍 (△0.26pt)	－ % －

⑤ 大学等卒業者就職内定率 （令和6年度）

区分	大学（前年差）		短大（前年差）	
県（令和7年1月末現在）	*90.5%*	*(0.9pt)*	*92.3%*	*(2.6pt)*
全国（令和7年2月1日現在）	*92.6%*	*(1.0pt)*	*84.9%*	*(△0.8pt)*

※参考：中部地区就職内定状況（大学） *92.3%* *(0.4pt)*

県調査対象：協力を得られた県内の大学・短大64校
全国調査対象：全国の大学等から設置者や地域などを考慮した112校

<就職内定率の推移（大学・短大計）>

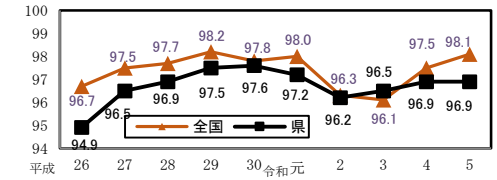

※全国は大学等（大学、短期大学、高等専門学校）の就職率
但し、平成26年度は大学のみの就職率

2 女性の労働力率 （各年平均）

区分	令和4年	令和5年	令和6年
県	*56.5%*	*57.1%*	*58.0%*
全国	54.2%	54.8%	55.6%

3 65歳以上高齢者の労働力率 （各年平均）

区分	令和4年	令和5年	令和6年
県	*26.8%*	*26.9%*	*27.5%*
全国	25.6%	25.7%	26.1%

4 雇用者に占める非正規割合 （各年平均）

区分	令和4年	令和5年	令和6年
県	*36.8%*	*36.7%*	*36.7%*
全国	36.9%	37.1%	36.8%

5 障害者雇用率達成企業（民間） （各6月1日現在）

区分	令和4年		令和5年		令和6年	
	雇用率	企業割合	雇用率	企業割合	雇用率	企業割合
県	2.19%	48.6%	2.28%	51.5%	2.36%	46.5%
全国	2.25%	48.3%	2.33%	50.1%	2.41%	46.0%

6 外国人雇用状況 （人） （令和6年10月末現在）

区分	労働者数		技能実習	身分	その他
県	229,627	45,048	98,365	86,214	
全国	2,302,587	470,725	629,117	1,202,665	

※身分は永住者、日本人の配偶者等、永住者の配偶者等、定住者の合計

7 賃金・労働時間関係指標

① 愛知県最低賃金 （令和6年10月1日発効） ： 1,077 円

② きまって支給する給与 （円） （各年平均）

	区分	令和4年	令和5年	令和6年
県	一般	*368,868*	*380,662*	*387,827*
	パート	*107,505*	*114,377*	*115,061*
全国	一般	*365,537*	*371,356*	*379,321*
	パート	*112,527*	*116,337*	*121,516*

③ 年間総実労働時間 （時間） （各年平均）

	区分	令和4年	令和5年	令和6年
県	一般	*1,964.4*	*1,976.4*	*1,954.8*
	パート	*940.8*	*967.2*	*944.4*
全国	一般	*1,939.2*	*1,948.8*	*1,933.2*
	パート	*1,039.2*	*1,042.8*	*1,048.8*

8 年次有給休暇・育児休業の取得状況

① 年次有給休暇（労働者1人平均） （県は各年7月末、国は各年1月日現在）

	区分	令和4年	令和5年	令和6年
県	新規付与日数	*17.7日*	*17.7日*	*17.7日*
	取得日数	*12.3日*	*11.8日*	*12.3日*
	取得率	*69.1%*	*66.7%*	*69.9%*
全国	新規付与日数	*17.6日*	*17.6日*	*16.9日*
	取得日数	*10.3日*	*10.9日*	*11.0日*
	取得率	*58.3%*	*62.1%*	*65.3%*

※新規付与日数と取得日数は全体平均値。取得率は新規付与日数付と取得日数を用いて算出。

② 育児休業取得率 （県は各年7月末、国は各年10月1日現在）

区分	令和4年	令和5年	令和6年
県	男性	*10.8%*	*25.7%*	*37.3%*
	女性	*94.4%*	*97.3%*	*94.4%*
全国	男性	*17.13%*	*30.10%*	－
	女性	*80.2%*	*84.1%*	－

9 労働相談件数 （件）

（労働福祉課・県民事務所産業労働課等） （令和7年2月末現在）

	区分	令和4年度	令和5年度	令和6年度（前年同月）
相談件数		4,949	5,151	*4,438* *(4,717)*
内訳	労働条件	7,313	7,523	*6,670* *(6,814)*
	労使関係	128	172	*151* *(152)*
	雇用問題	544	595	*642* *(548)*
	勤労者福祉	757	744	*809* *(671)*
	その他	2,282	2,659	*2,432* *(2,441)*
	計	11,024	11,693	*10,704* *(10,626)*

10 県内の労働災害発生状況 （人）

区分	令和4年	令和5年	令和6年	令和7年
死傷者数	7,589	8,080	8,223	206
死亡災害	37	35	30	1

※死傷者数は令和7年1月末までの届出件数、死亡災害は令和7年2月14日現在の速報値

※令和5年の死傷者数は新型コロナ罹患者を含む

11 労働組合関係

① 県内の労働組合数・組合員数等 （各年6月末現在）

区分	令和2年	令和3年	令和4年	令和5年	令和6年
労働組合数	2,447	2,420	2,388	2,343	2,289

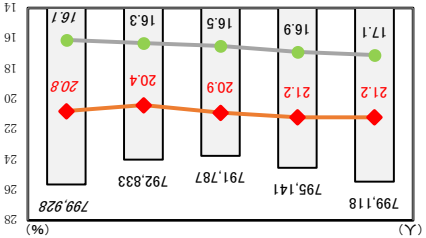

② 県内上部団体加盟状況 （令和6年6月末現在）

区分	組合数	組合員数（構成比）
連合愛知	1,100 組合	582,905 人 (72.9%)
愛労連	228 組合	33,371 人 (4.2%)

12 県の技能検定受検状況 （人） （基礎級除く）

区分	令和3年度	令和4年度	令和5年度
受験申請者数	14,030	13,344	13,043
合格者数	6,913	6,840	6,673

13 公共職業訓練

① 令和5年度訓練実施状況

訓練の種類等	訓練実施数	年間定員	受講者数
普通課程	5	210	91
離転職者訓練	11	510	328
雇用ｾｰﾌｨﾃｨﾈｯﾄ対策委託訓練	285	5,166 ※	3,129
障害者訓練	8	145	88
障害者委託訓練	69	225	117

※令和4年度からの繰越者465人を除く

② 令和6年度訓練実施状況 （1月入校まで）

訓練の種類等	訓練実施数	年間定員	受講者数
普通課程	5	210	*72*
離転職者訓練	11	510	*303*
雇用ｾｰﾌｨﾃｨﾈｯﾄ対策委託訓練	275	4,893 ※	*2,612*
障害者訓練	8	145	*88*
障害者委託訓練	69	225	*124*

※令和5年度からの繰越者541人を除く

14 人口・年齢３区分別割合 （令和７年2月1日現在）

◇ 人口 *7,456,470* 人（ 男 *3,712,408* 人 女 *3,744,062* 人 ）

◇ 世帯数 *3,372,592* 世帯（ 一世帯あたり *2.21* 人 ）

※ 全国人口 *1億2,354* 万人 ※令和2年国勢調査を基にした推計人口

区分	0～14歳	15～64歳	65歳以上
県	12.4%	61.9%	25.7%
全国	*11.1%*	*59.6%*	*29.3%*

※県の年齢3区分別人口は令和5年10月1日現在。国勢調査結果（確定値）を基に年一回公表。

●このデータは県のホームページで公表しています。
https://www.pref.aichi.jp/soshiki/rodofukushi/0000060501.html
（作成：愛知県労働局労働福祉課）