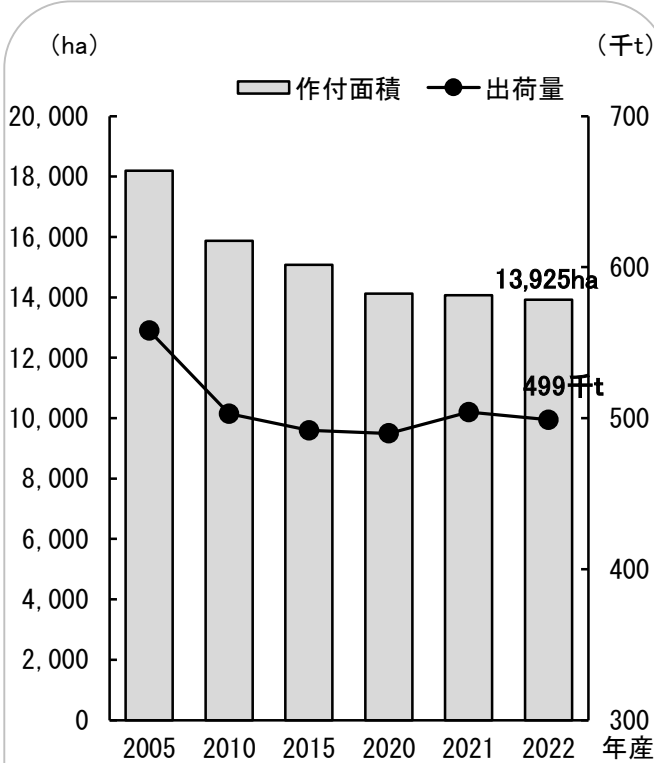


野菜

《野菜作付面積と出荷量の推移》

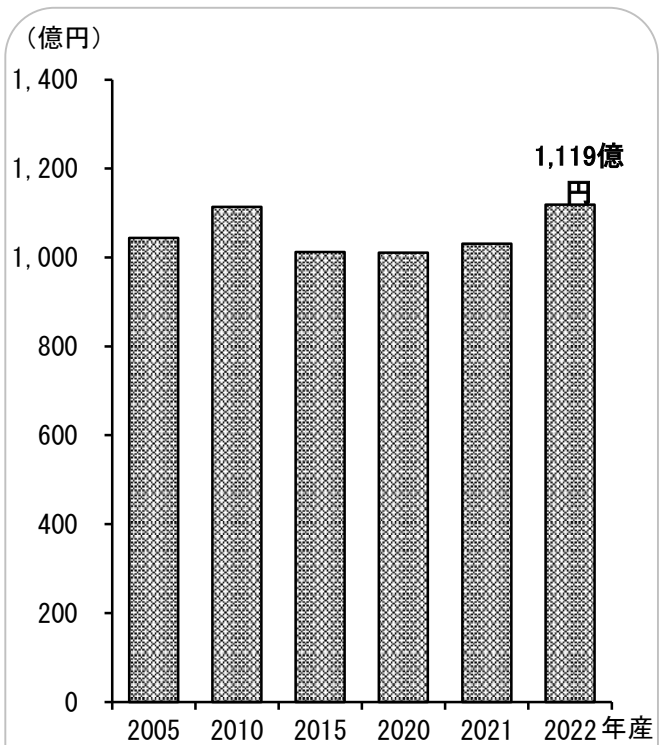


(出典：野菜生産出荷統計)

(注) 対象41品目の合計。

作付面積は微減傾向にある。出荷量は横ばいだったが、2022年産はやや減少した。

《野菜産出額の推移》

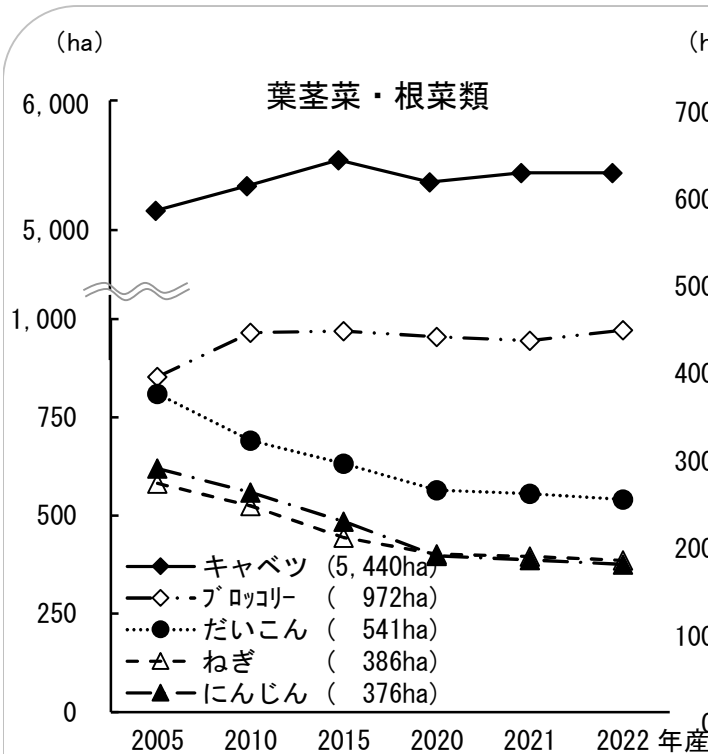


(出典：生産農業所得統計)

(注) 対象41品目の合計。

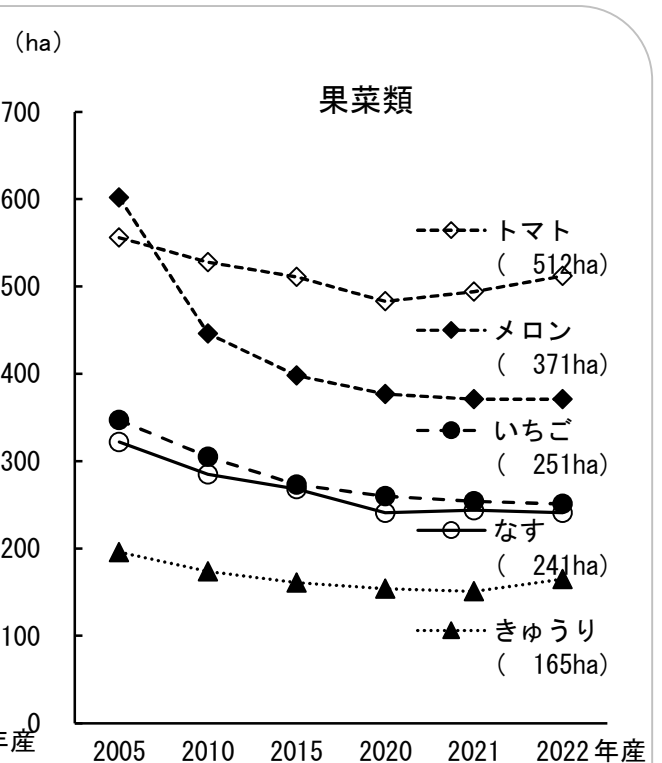
2022年の品目別の産出額は、「キャベツ」195億円、「トマト」173億円、「いちご」104億円となっている。

《野菜主要種類別作付面積の推移》



(出典：青果物生産出荷統計)

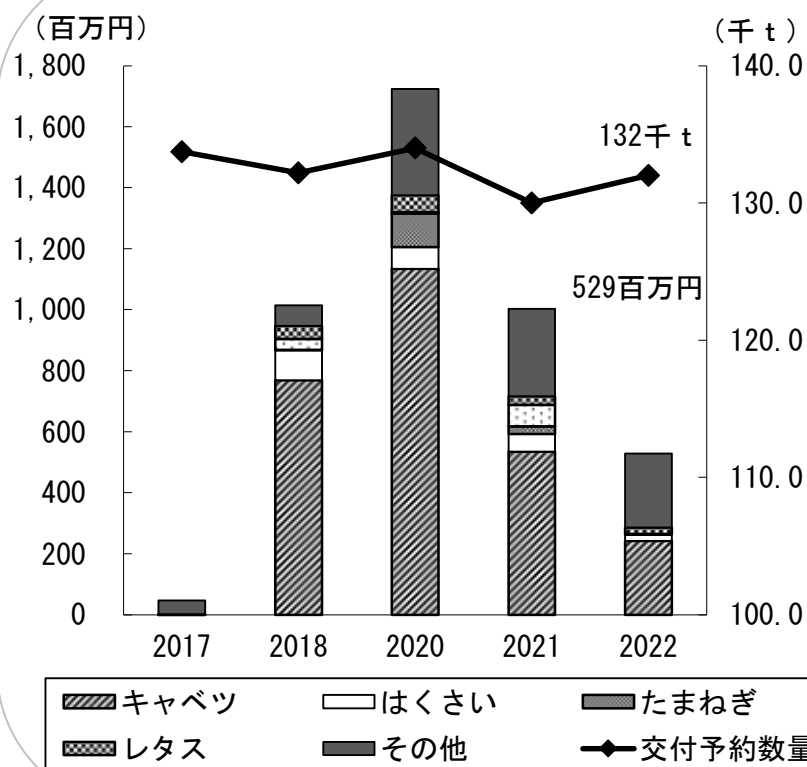
キャベツは2014年産をピークに減少に転じた。たまねぎやだいこん、はくさい、にんじんの作付け面積は、都市化の進展や生産者の高齢化等から減少傾向にある。



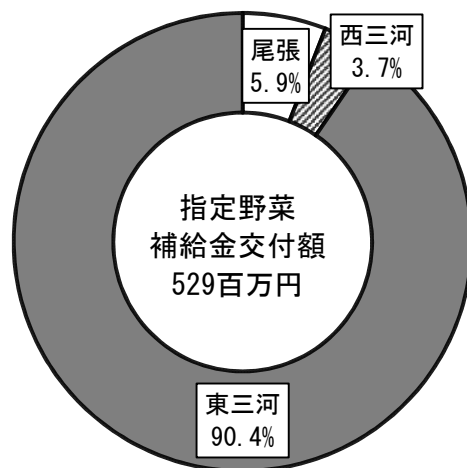
(出典：野菜生産出荷統計)

いちご、きゅうりは微減傾向にある。メロンについては、1980年以降、作付面積の減少が続いている。

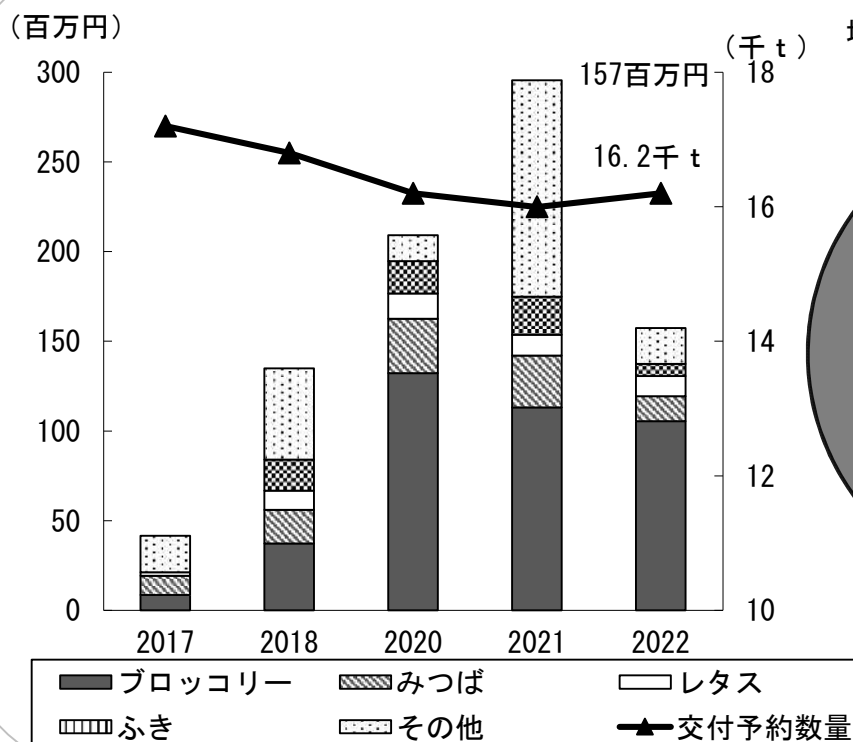
《 指定野菜価格安定対策事業における直近5ヶ年の 》
 交付予約数量、補給金交付額



地域別指定野菜補給金交付状況 (2022年)



《 特定野菜等供給産地育成価格差補給事業における 》
 直近5ヶ年の主要種類別交付予約数量、補給金交付額



地域別特定野菜等補給金交付状況 (2022年)

