

(3) 香港居住者

問2 あなたの性別、年齢を教えてください。

【性別】

香港居住者では「女性」が53.1%、「男性」が46.9%となっています。

【年齢】

香港居住者で最も多いのは「40歳代」で33.3%、次いで「50歳代」23.4%、「30歳代」15.3%となっています。

図 性別（香港居住者）

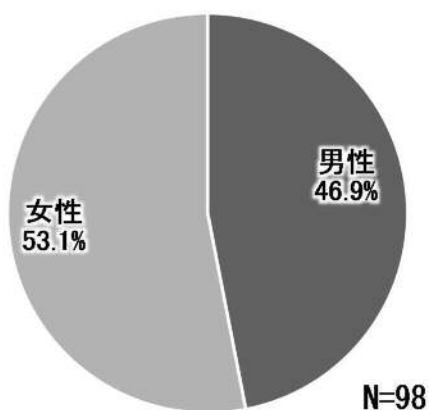
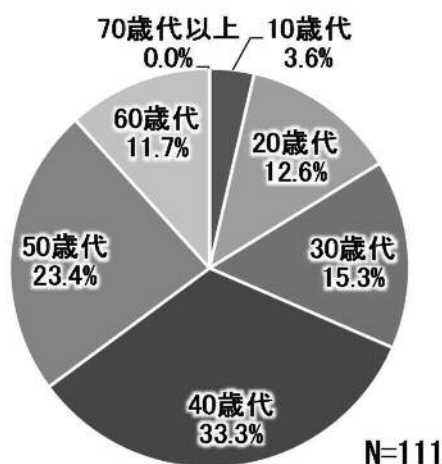


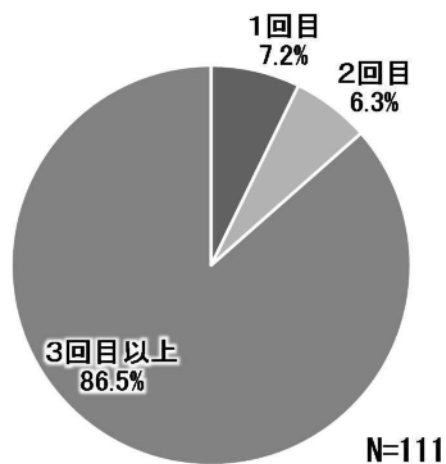
図 年齢（香港居住者）



問3 あなたが日本に来たのは今回で何回目ですか。

香港居住者で最も多いのは「3回目以上」で86.5%、次いで「1回目」7.2%、「2回目」6.3%となっています。

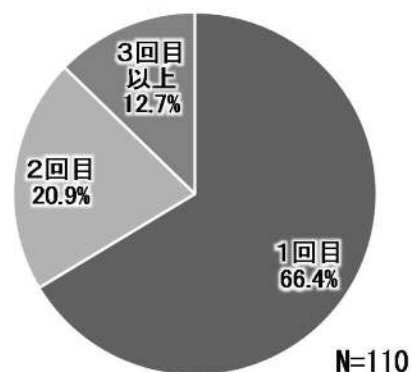
図 来日回数（香港居住者）



問4 あなたが愛知県に来たのは今回で何回目ですか。

香港居住者で最も多いのは「1回目」で66.4%、次いで「2回目」20.9%、「3回目以上」12.7%となっています。

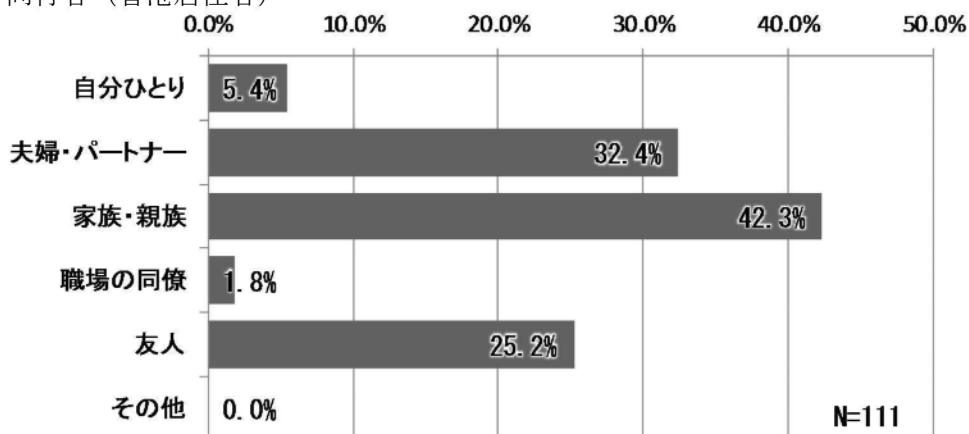
図 愛知県への来訪回数（香港居住者）



問5 今回の同行者の種類を選んでください。【複数回答】

香港居住者で最も多いのは「家族・親族」で42.3%、次いで「夫婦・パートナー」32.4%、「友人」25.2%となっています。

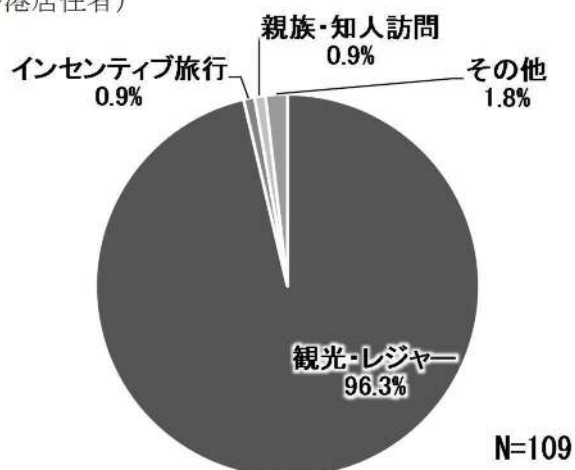
図 同行者（香港居住者）



問6 今回の日本訪問の主な目的は何ですか。

香港居住者で最も多いのは「観光・レジャー」で96.3%、次いで「親族・知人訪問」、「インセンティブ旅行」0.9%となっています。

図 来日目的（香港居住者）

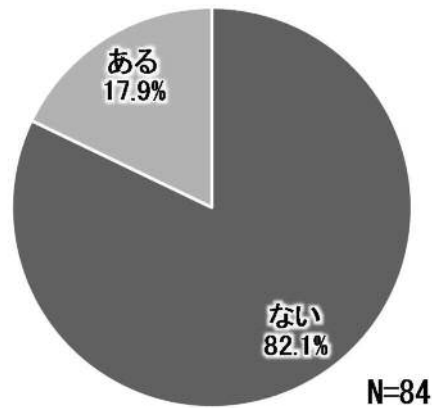


問7 あなたの今回のご旅行ルートをお教えてください。

① 入国前に訪問した国

香港居住者では「ない」が82.1%、「ある」が17.9%となっています。

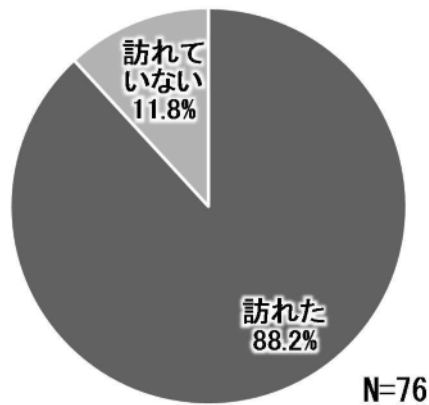
図 入国前に訪問した国（香港居住者）



② 愛知県の訪問率

香港居住者では「訪れた」が88.2%、「訪れていない」が11.8%となっています。

図 愛知県の訪問率（香港居住者）



③ 国内で訪問した都道府県

愛知県以外で訪問した都道府県で、香港居住者で最も多いのは「岐阜県」で36.8%、次いで「大阪府」26.3%、「富山県」19.7%となっています。

図 国内で訪問した都道府県（上位10都道府県）（香港居住者）

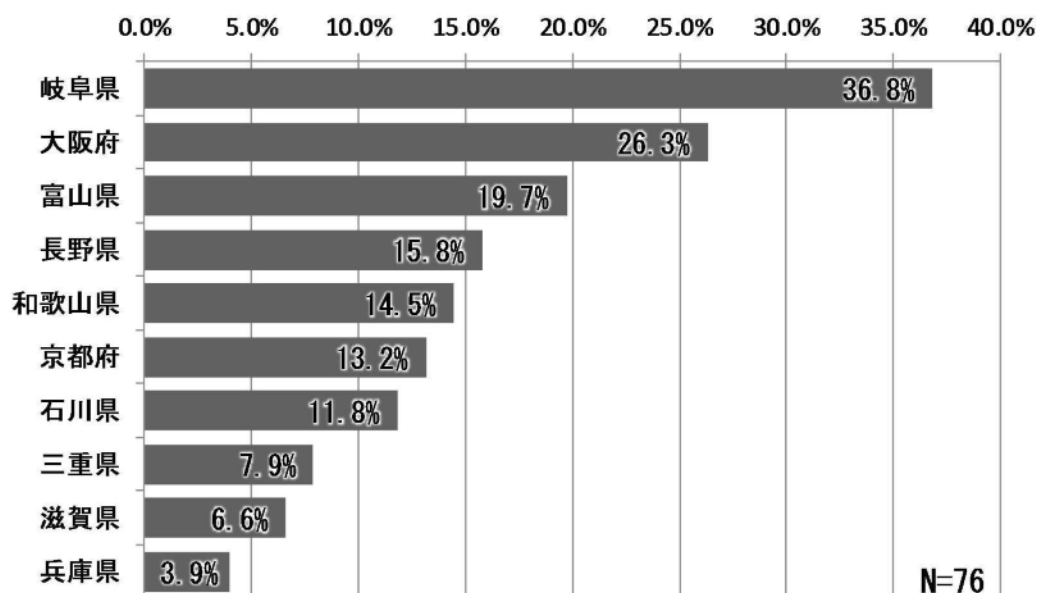


表 国内で訪問した都道府県（香港居住者）

都道府県	割合	都道府県	割合	都道府県	割合	都道府県	割合
北海道	1.3%	東京都	1.3%	京都府	13.2%	香川県	0.0%
青森県	0.0%	神奈川県	1.3%	大阪府	26.3%	愛媛県	0.0%
岩手県	0.0%	新潟県	0.0%	兵庫県	3.9%	高知県	0.0%
宮城県	0.0%	富山県	19.7%	奈良県	0.0%	福岡県	0.0%
秋田県	0.0%	石川県	11.8%	和歌山県	14.5%	佐賀県	0.0%
山形県	0.0%	福井県	2.6%	鳥取県	0.0%	長崎県	0.0%
福島県	0.0%	山梨県	1.3%	島根県	0.0%	熊本県	0.0%
茨城県	0.0%	長野県	15.8%	岡山県	0.0%	大分県	0.0%
栃木県	0.0%	岐阜県	36.8%	広島県	0.0%	宮崎県	0.0%
群馬県	0.0%	静岡県	0.0%	山口県	0.0%	鹿児島県	0.0%
埼玉県	0.0%	三重県	7.9%	徳島県	0.0%	沖縄県	0.0%
千葉県	0.0%	滋賀県	6.6%				

N=76

④ 平均滞在日数

平均滞在日数をみると香港居住者は平均4.8日/人となっています。そのうち、2.2日/人（46.3%）は、愛知県内の滞在となっています。

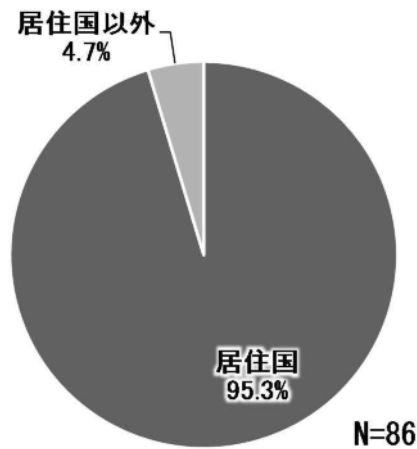
表 平均滞在日数（香港居住者）

	国内合計	愛知県	その他都道府県
香港在住者	4.8日/人	2.2日/人	2.6日/人
	100.0%	46.3%	53.7%

⑤ 日本を出て最初に行く国

香港居住者では「居住国」が95.3%、「居住国以外」が4.7%となっています。

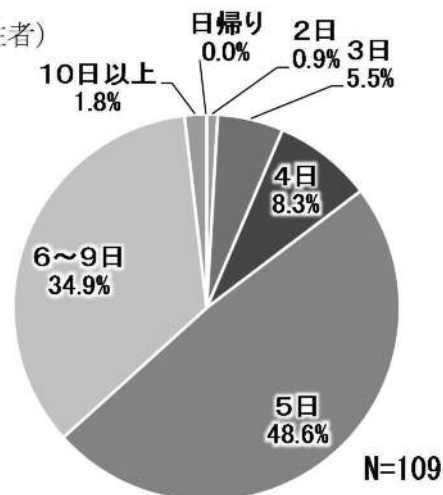
図 日本を出て最初に行く国（香港居住者）



問8 今回のご旅行で、日本での滞在日数は全部で何日ですか。

香港居住者で最も多いのは「5日」で48.6%、次いで「6～9日」34.9%、「4日」8.3%となっています。

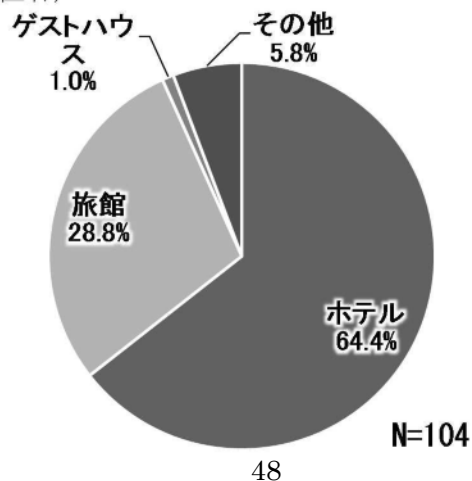
図 滞在日数（香港居住者）



問9 愛知県内で利用された主な宿泊施設はどのようなものですか。

香港居住者で最も多いのは「ホテル」で64.4%、次いで「旅館」28.8%、「ゲストハウス」1.0%となっています。

図 宿泊施設（香港居住者）



問 10 今回の日本旅行のうち、愛知県で使った費用（飛行機代を除く、これから使う予定も含めて）を教えてください。

【旅行費用】

香港居住者で最も多いのは「10万円以上」で45.0%、次いで「5万円以上8万円未満」18.3%、「1万円以上3万円未満」13.8%となっています。

【土産代】

香港居住者で最も多いのは「1万円以上3万円未満」で38.5%、次いで「1万円未満」24.0%、「3万円以上5万円未満」16.3%となっています。

【飲食代】

香港居住者で最も多いのは「1万円以上3万円未満」で36.1%、次いで「5万円以上」25.0%、「5,000円以上1万円未満」17.6%となっています。

【宿泊代】

香港居住者で最も多いのは「1万円以上3万円未満」で31.7%、次いで「3万円以上5万円未満」23.8%、「5万円以上」19.8%となっています。

図 旅行費用（香港居住者）

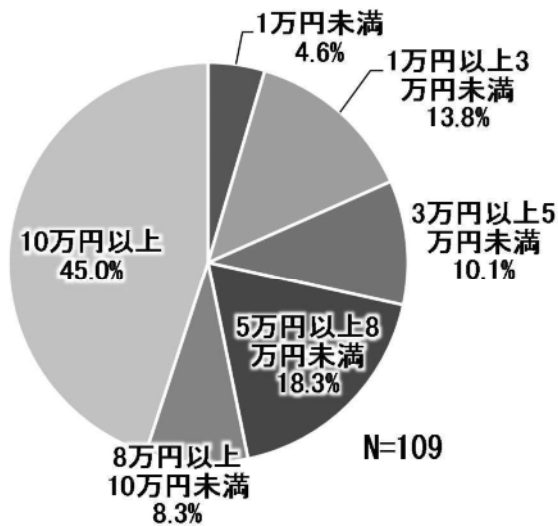


図 土産代（香港居住者）

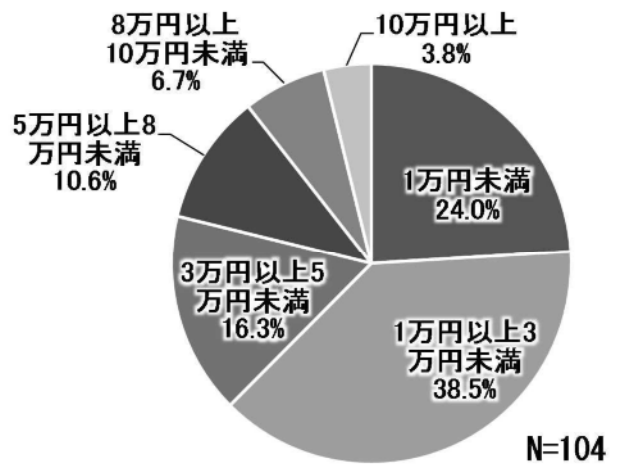


図 飲食代（香港居住者）

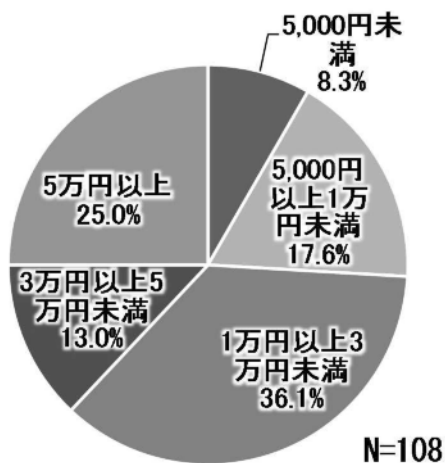
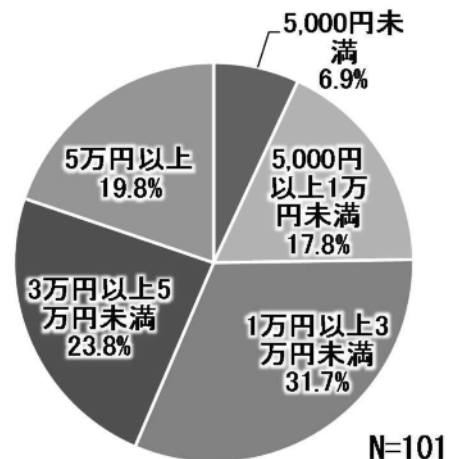


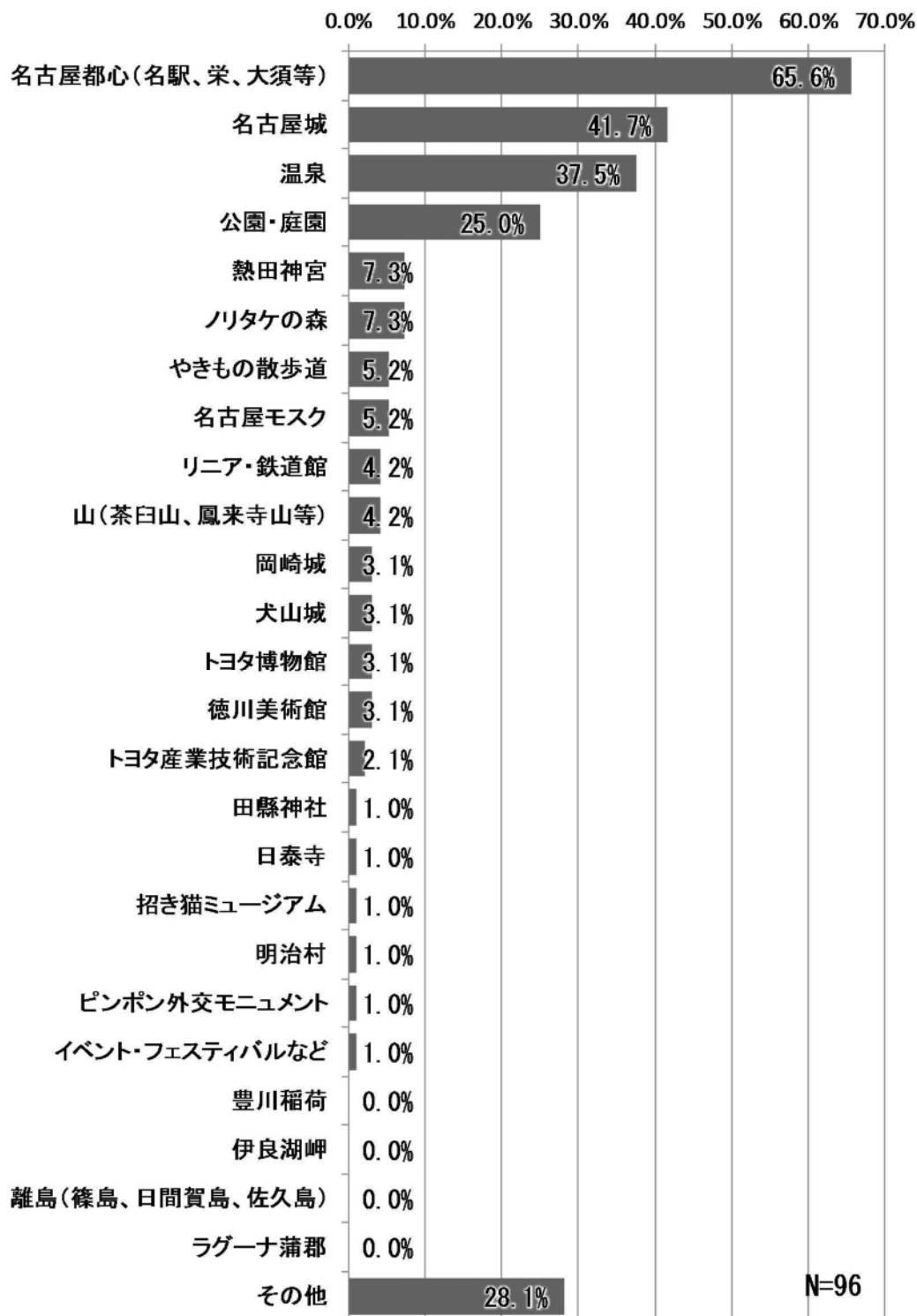
図 宿泊代(1泊あたり平均)（香港居住者）



問 11 今回の旅行で訪れた愛知県の観光地はどこですか。【複数回答】

香港居住者で最も多いのは「名古屋都心（名駅、栄、大須等）」で65.6%、次いで「名古屋城」41.7%、「温泉」37.5%となっています。

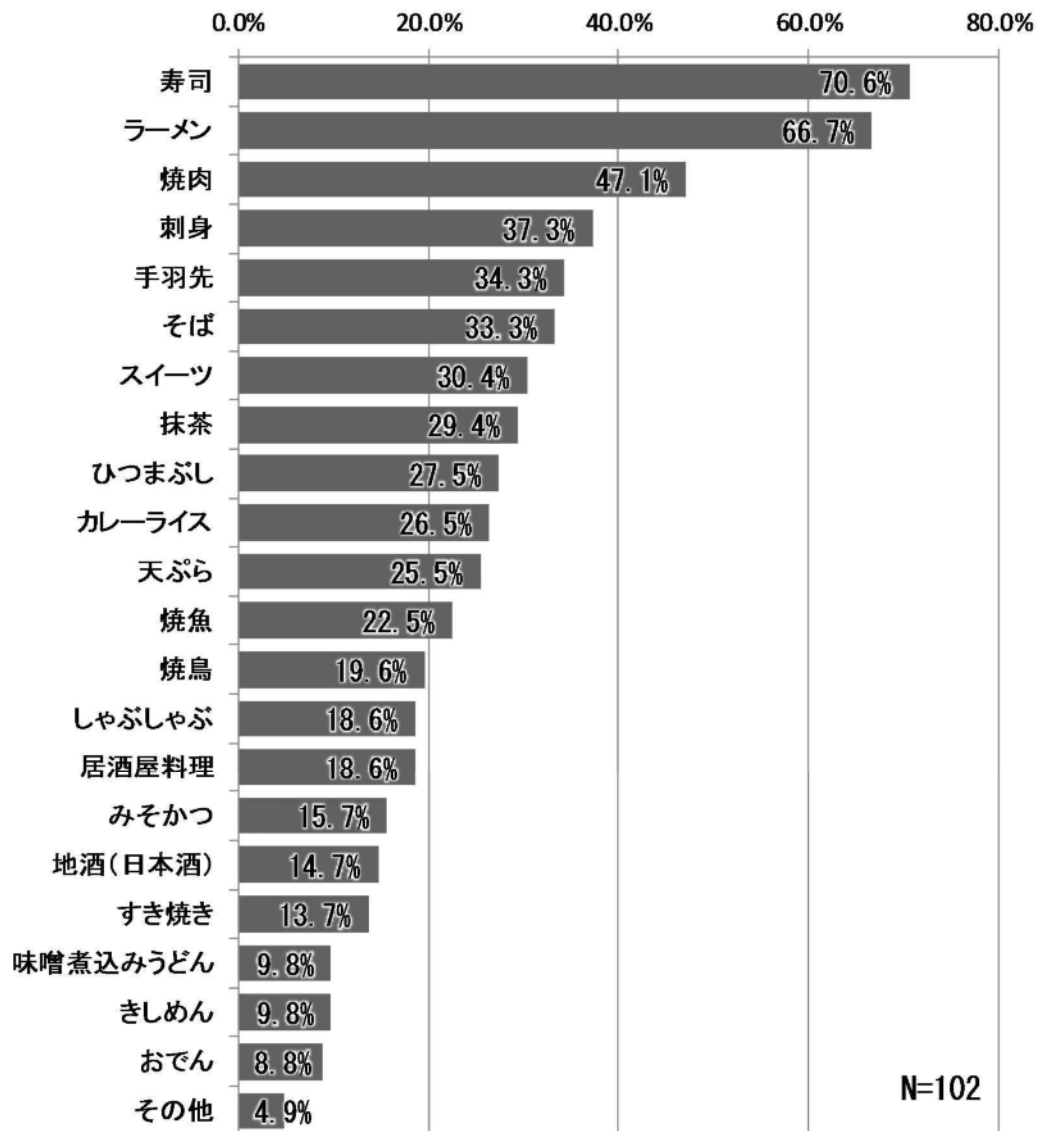
図 訪れた県内の観光地（香港居住者）



問 12 愛知県では何を食べ（飲み）ましたか。【複数回答】

香港居住者で最も多いのは「寿司」で70.6%、次いで「ラーメン」66.7%、「焼肉」47.1%となっています。

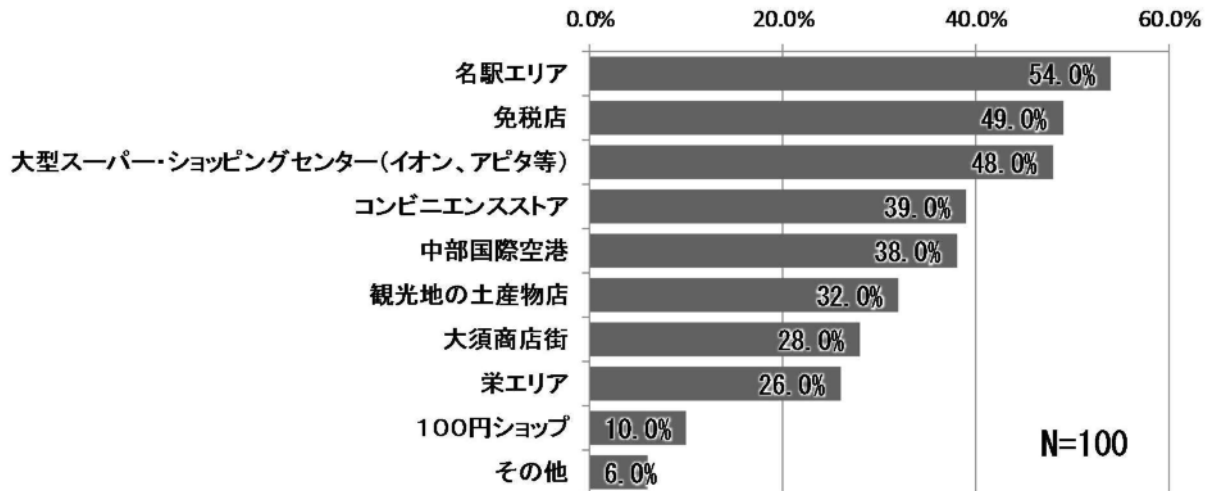
図 県内で飲食したもの（香港居住者）



問 13 愛知県ではどこで買い物をしましたか。【複数回答】

香港居住者で最も多いのは「名駅エリア」で54.0%、次いで「免税店」49.0%、「大型スーパー・ショッピングセンター（イオン、アピタ等）」48.0%となっています。

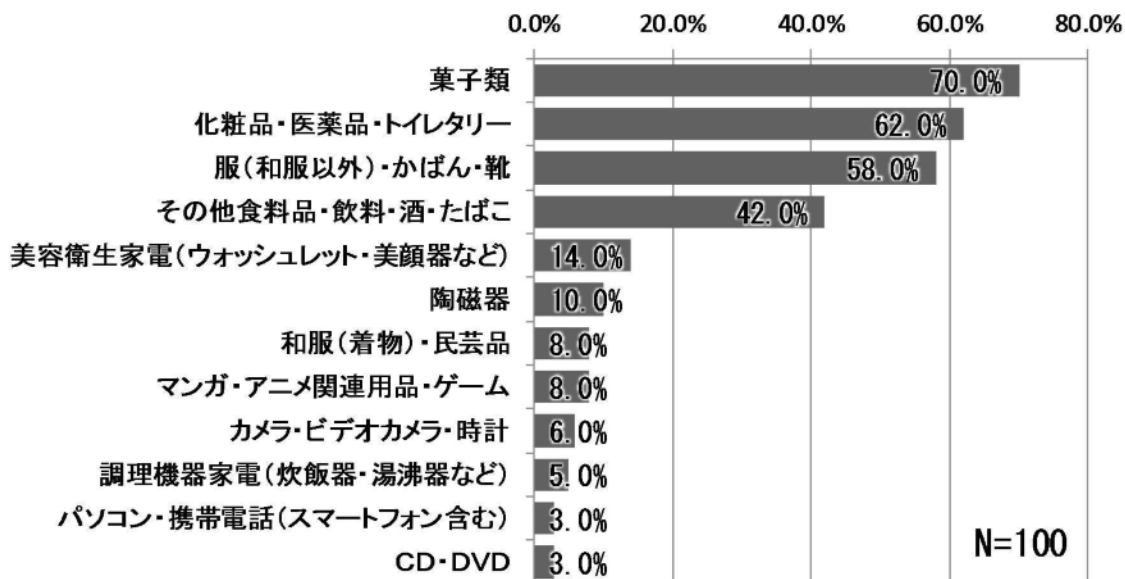
図 県内で買い物した場所（香港居住者）



問 14 愛知県では何を買いしましたか。【複数回答】

香港居住者で最も多いのは「菓子類」で70.0%、次いで「化粧品・医薬品・トイレタリー」62.0%、「服（和服以外）・かばん・靴」58.0%となっています。

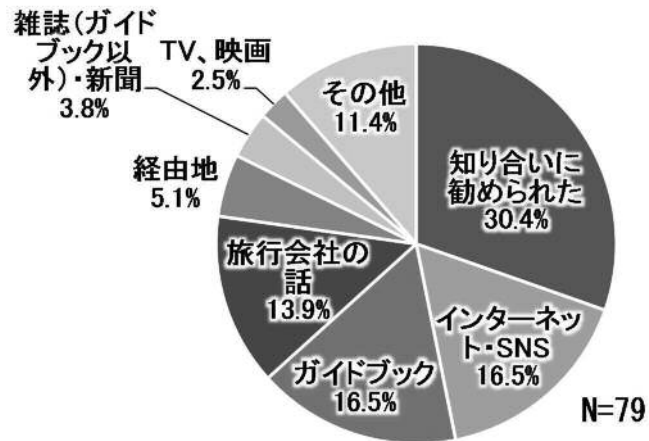
図 県内で購買したもの（香港居住者）



問 15 愛知県への旅行のきっかけは何ですか。

香港居住者で最も多いのは「知り合いに勧められた」で30.4%、次いで「インターネット・SNS」、「ガイドブック」16.5%となっています。

図 愛知県への旅行のきっかけ（香港居住者）



問 16 今回の愛知県を観光して不満に感じた点は何ですか。【複数回答】

愛知県の観光に対して、香港居住者は「不満がある」が 61.6%、「不満はない」が 38.4% となっています。

不満を感じている内容を見ると、最も多いのは「フリーWi-Fi の設備が充実していない」で 49.2%、次いで「コミュニケーションが取りづらい」29.5%、「夜間に楽しめる場所が少ない」18.0%となっています。

図 愛知県観光での不満の有無（香港居住者）

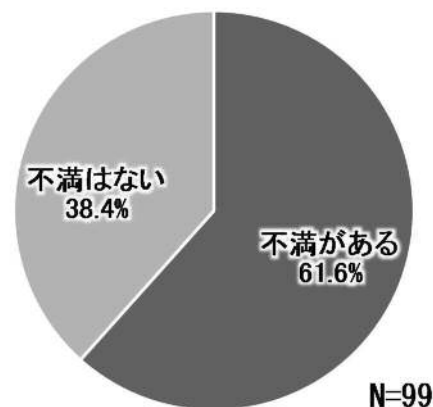
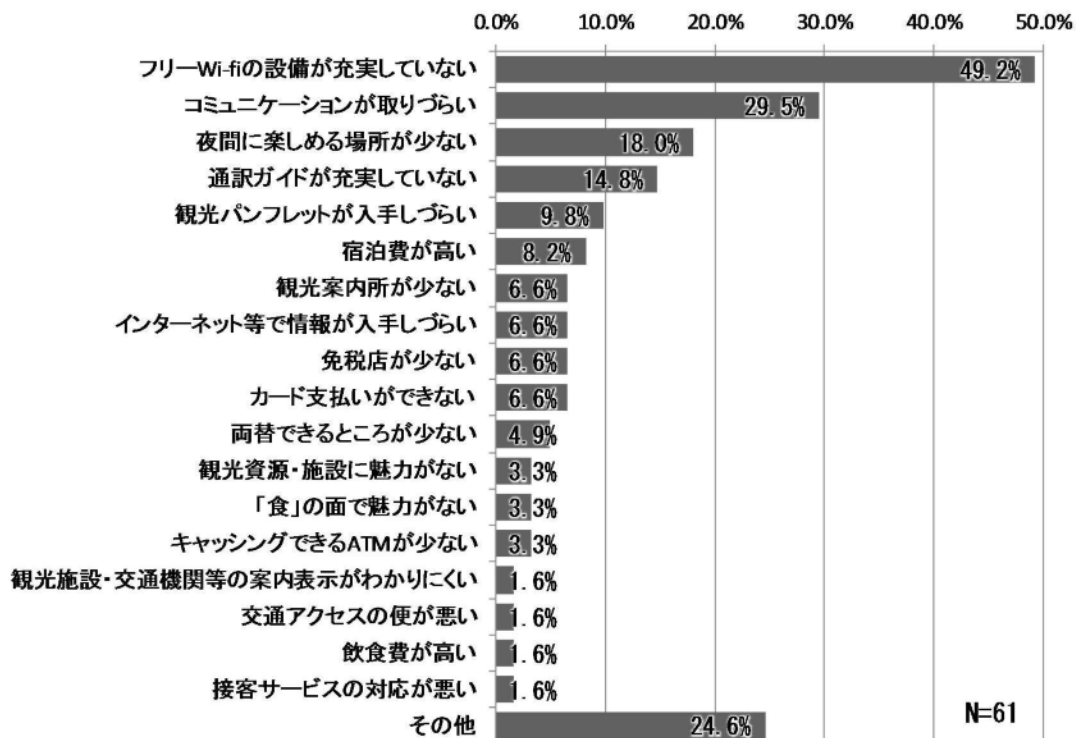


図 愛知県観光での不満内容（香港居住者）



問 17 今回の愛知県を観光して満足した点は何ですか。【複数回答】

愛知県の観光に対して、香港居住者は「満足した点がある」が98.0%、「満足した点はない」が2.0%となっています。

満足した内容をみると、最も多いのは、「交通アクセスの便が良い」と「飲食費が手頃である」で47.5%、次いで「接客サービスの対応が良い」42.4%となっています。

図 愛知県観光で満足した点の有無（香港居住者）

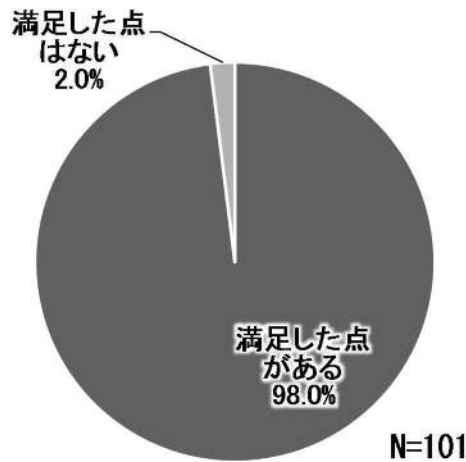
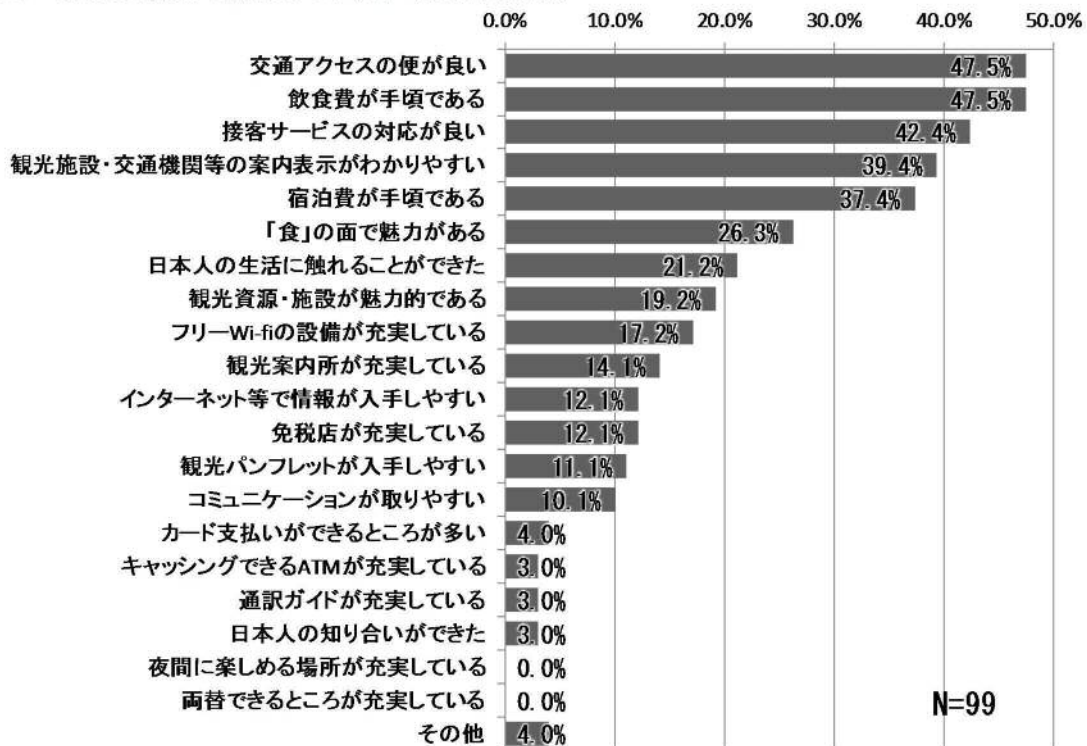


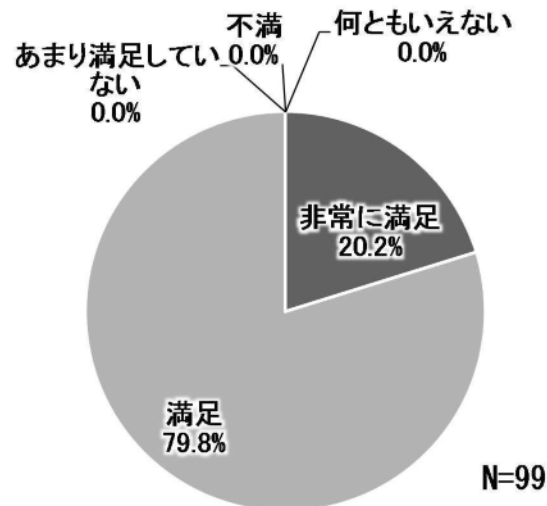
図 愛知県観光で満足した内容（香港居住者）



問 18 今回、愛知での観光の満足度はどのぐらいですか。

香港居住者で最も多いのは「満足」で79.8%、次いで「非常に満足」20.2%となっています。

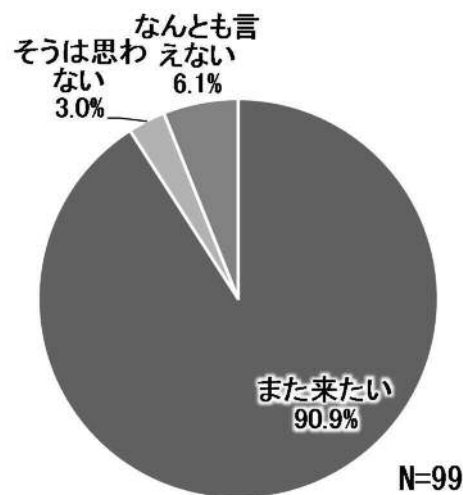
図 愛知県観光の満足度（香港居住者）



問 19 愛知県にまた来たいと思いますか。

香港居住者で最も多いのは「また来たい」で90.9%、次いで「なんともいえない」6.1%、「そうは思わない」3.0%となっています。

図 愛知県への再来訪意向（香港居住者）



問 20 今回の旅行で愛知県を訪問しなかった理由は何ですか。【複数回答】

(中部国際空港の利用のみの方 29 人を対象)

香港居住者で最も多いのは「十分な日本滞在時間がなかった」で 41.4%、次いで「愛知県を知らなかった」20.7%、「ガイドブックの情報が少なかった」、「旅行会社に紹介されなかった」13.8%となっています。

図 愛知県を訪問しなかった理由 (香港居住者)

