

## (9) その他国籍

### 問2 あなたの性別、年齢を教えてください。

#### 【性別】

その他国籍では「男性」が81.8%、「女性」が18.2%となっています。

#### 【年齢】

その他国籍で最も多いのは「30歳代」で28.3%、次いで「40歳代」23.9%、「10歳代」17.4%となっています。

図 性別（その他国籍）

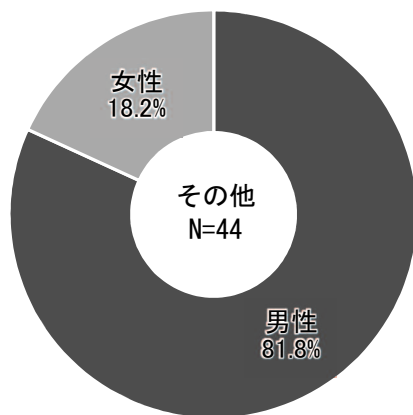
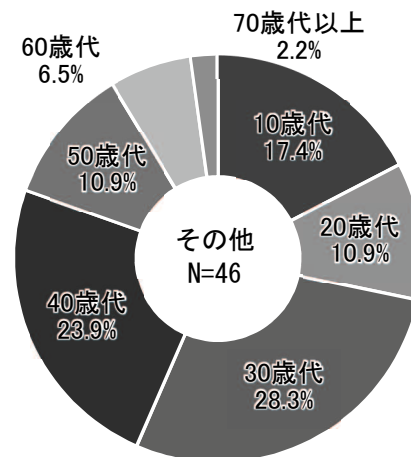


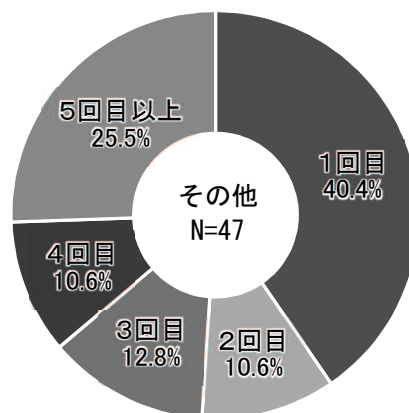
図 年齢（その他国籍）



### 問3 あなたが日本に来たのは今回で何回目ですか。

その他国籍で最も多いのは「1回目」で40.4%、次いで「5回目以上」25.5%、「3回目」12.8%となっています。

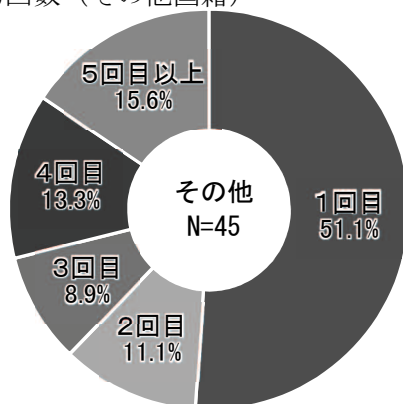
図 来日回数（その他国籍）



**問4 あなたが愛知県に来たのは今回で何回目ですか。**

その他国籍で最も多いのは「1回目」で51.1%、次いで「5回目以上」15.6%、「4回目」13.3%となっています。

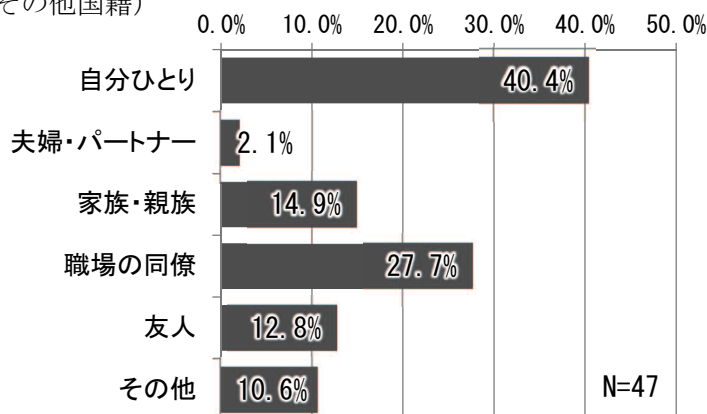
図 愛知県への来訪回数（その他国籍）



**問5 今回の同行者の種類を選んでください。【複数回答】**

その他国籍で最も多いのは「自分ひとり」で40.4%、次いで「職場の同僚」27.7%、「家族・親族」14.9%となっています。

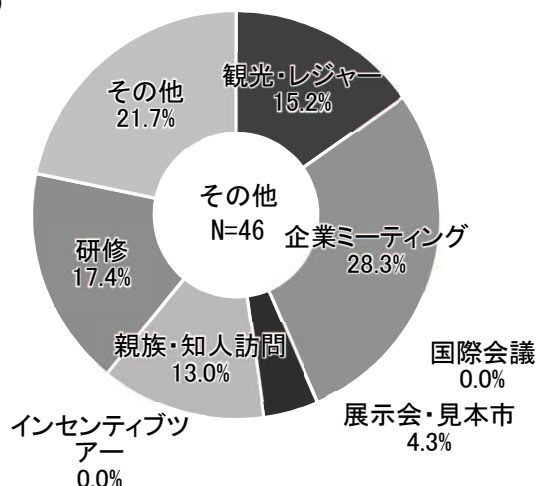
図 同行者（その他国籍）



**問6 今回の日本訪問の主な目的は何ですか。**

その他国籍で最も多いのは「企業ミーティング」で28.3%、次いで「研修」17.4%、「観光・レジャー」15.2%となっています。

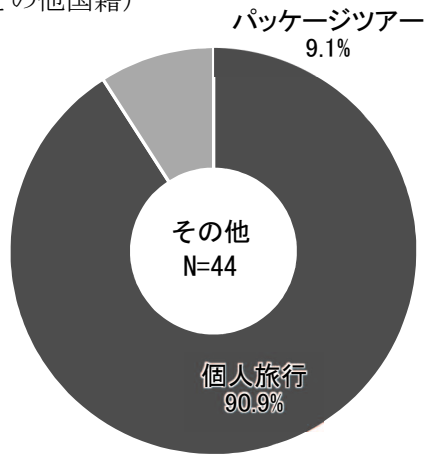
図 来日目的（その他国籍）



**問7 今回の旅行の形態を教えてください。**

その他国籍では「個人旅行」が90.9%、「パッケージツアー」が9.1%となっています。

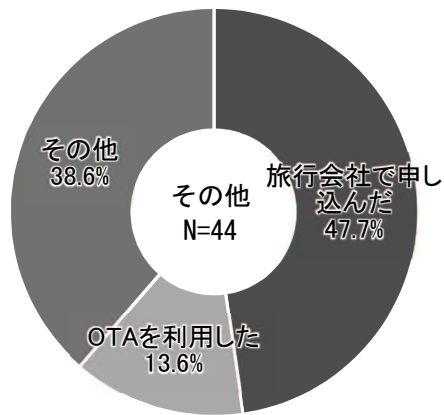
図 旅行の形態（その他国籍）



**問8 今回の旅行（航空券・宿泊等）はどこで申し込みましたか？**

その他国籍では「旅行会社で申し込んだ」が47.7%、「OTAを利用した」が13.6%となっています。

図 申し込み方法（その他国籍）

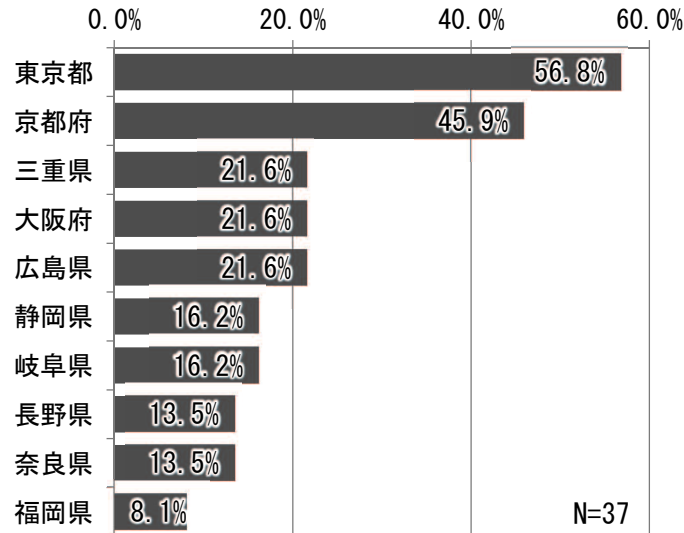


問9 あなたの今回のご旅行ルートをお教えてください。

a 愛知県に来る前に、日本であなたが訪れた場所はどこですか？

その他国籍で最も多いのは「東京都」で56.8%、次いで「京都府」45.9%、「三重県」21.6%となっています。

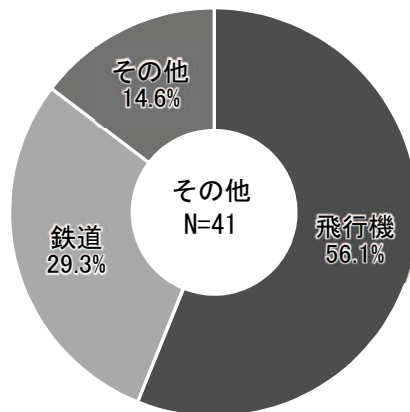
図 国内訪問地（その他国籍）



b 愛知県への交通手段は何ですか？

その他国籍では「飛行機」が56.1%、「鉄道」が29.3%となっています。

図 交通手段（その他国籍）

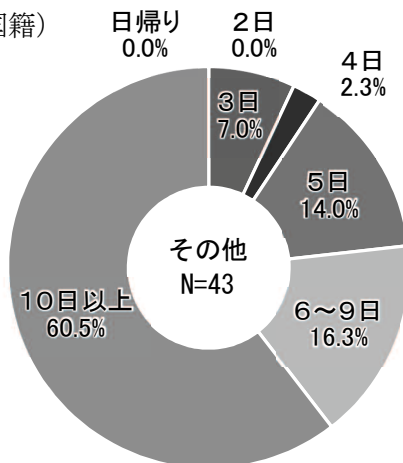


問 10 今回のご旅行で、日本での滞在日数は全部で何日ですか。

a 日本での滞在日数

その他国籍で最も多いのは「10日以上」で60.5%、次いで「6～9日」16.3%、「5日」14.0%となっています。

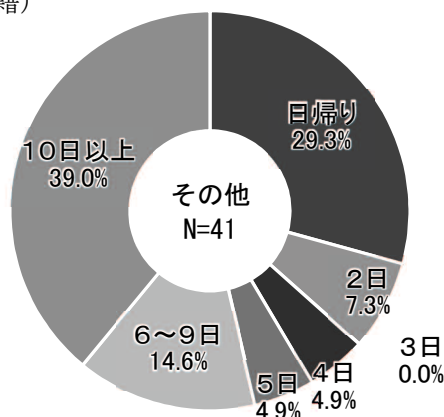
図 国内滞在日数（その他国籍）



b 愛知での滞在日数

その他国籍で最も多いのは「10日以上」で39.0%、次いで「日帰り」29.3%、「6～9日」14.6%となっています。

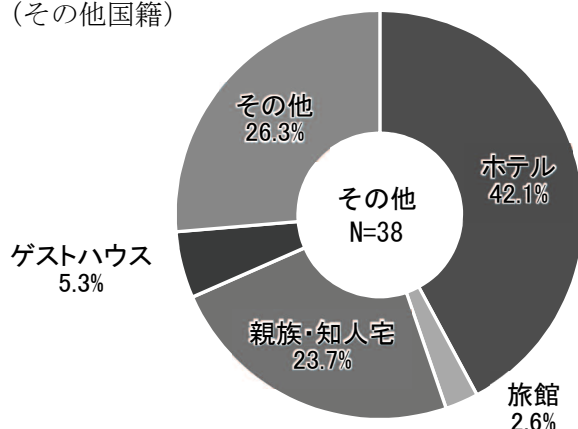
図 県内滞在日数（その他国籍）



問 11 愛知県内で利用された主な宿泊施設はどのようなものですか。

その他国籍で最も多いのは「ホテル」で42.1%、次いで「親族・知人宅」23.7%、「ゲストハウス」5.3%となっています。

図 宿泊施設（その他国籍）



問 12 今回の日本旅行のうち、愛知県で使った費用（飛行機代を除く、これから使う予定も含めて）を教えてください。

【旅行費用】

その他国籍で最も多いのは「10万円以上」で28.2%、次いで「3万円以上5万円未満」、  
「5万円以上8万円未満」17.9%となっています。

【土産代】

その他国籍で最も多いのは「1万円未満」で57.5%、次いで「3万円以上5万円未満」17.5%、  
「1万円以上3万円未満」15.0%となっています。

【飲食代】

その他国籍で最も多いのは「5000円以上1万円未満」で33.3%、次いで「5000円未満」、  
「1万円以上3万円未満」23.1%となっています。

【宿泊代】

その他国籍で最も多いのは「5000円以上1万円未満」で50.0%、次いで「1万円以上」26.7%、  
「5000円未満」23.3%となっています。

図 旅行費用（その他国籍）

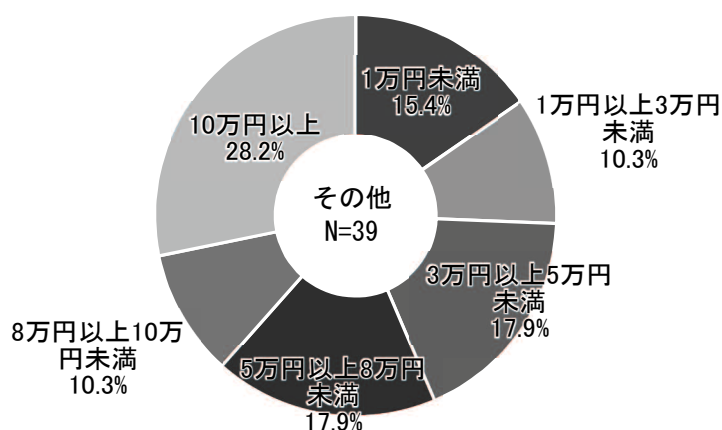


図 土産代（その他国籍）

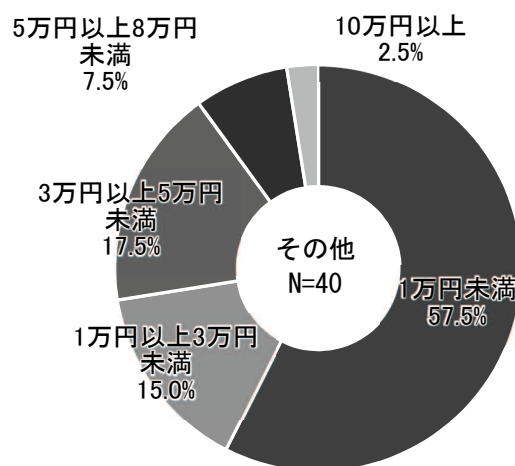


図 飲食代（その他国籍）

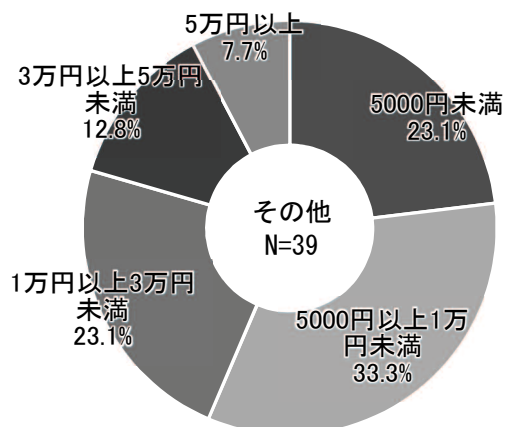
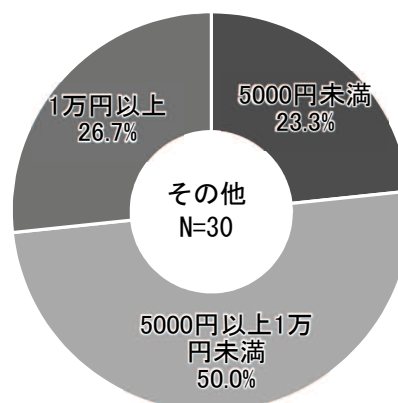


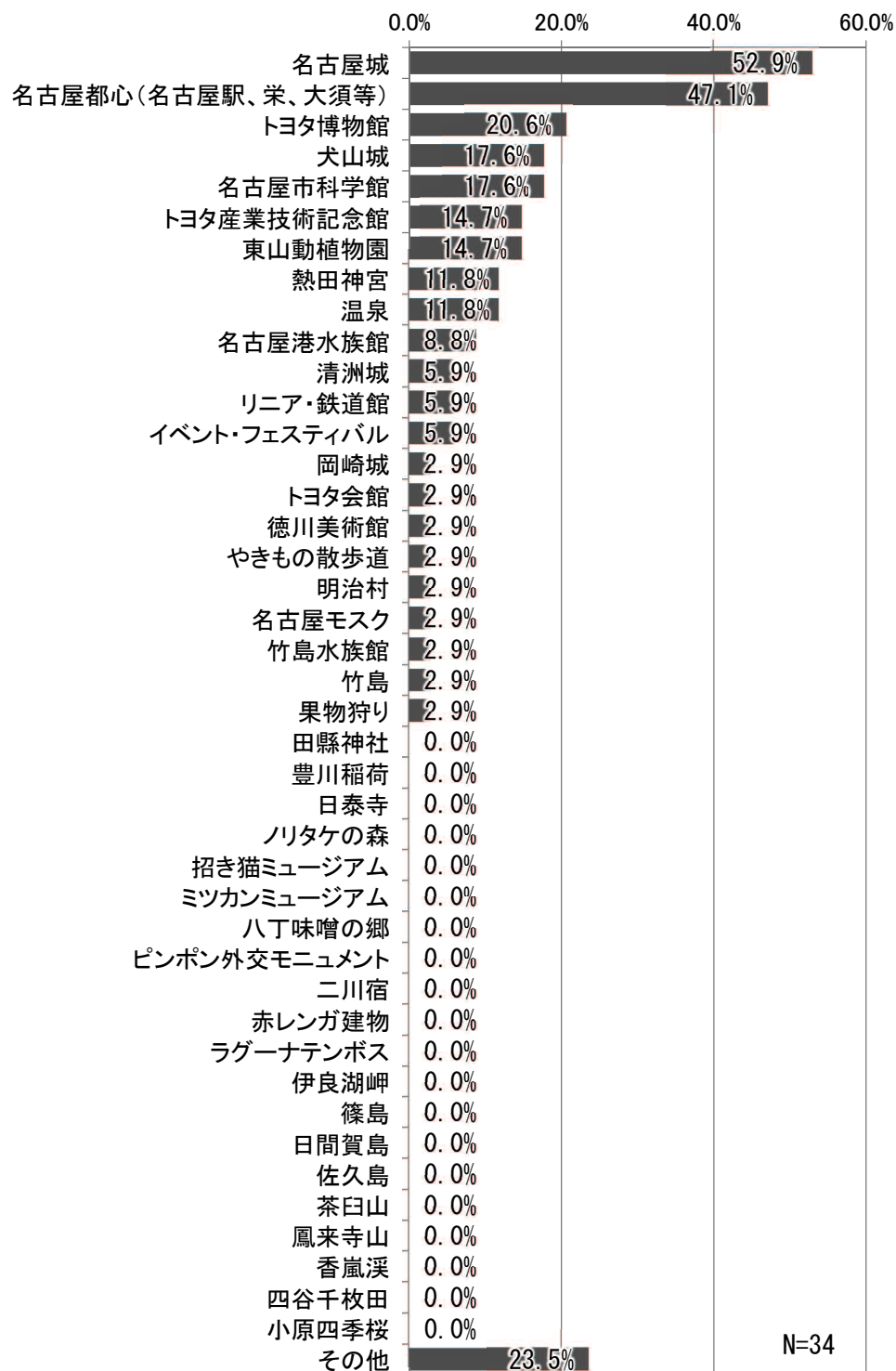
図 宿泊代(1泊あたり平均)（その他国籍）



**問 13 今回の旅行で訪れた愛知県の観光地はどこですか。【複数回答】**

その他国籍で最も多いのは「名古屋城」で 52.9%、次いで「名古屋都心（名古屋駅、栄、大須等）」47.1%、「トヨタ博物館」20.6%となっています。

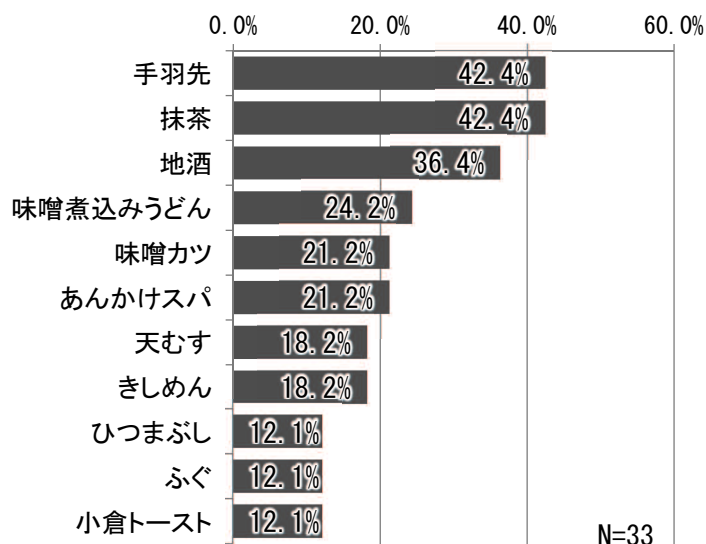
図 訪れた県内の観光地（その他国籍）



### 問 14 愛知県では何を食べ（飲み）ましたか。【複数回答】

その他国籍で最も多いのは、「手羽先」と「抹茶」で42.4%、次いで「地酒」36.4%となっています。

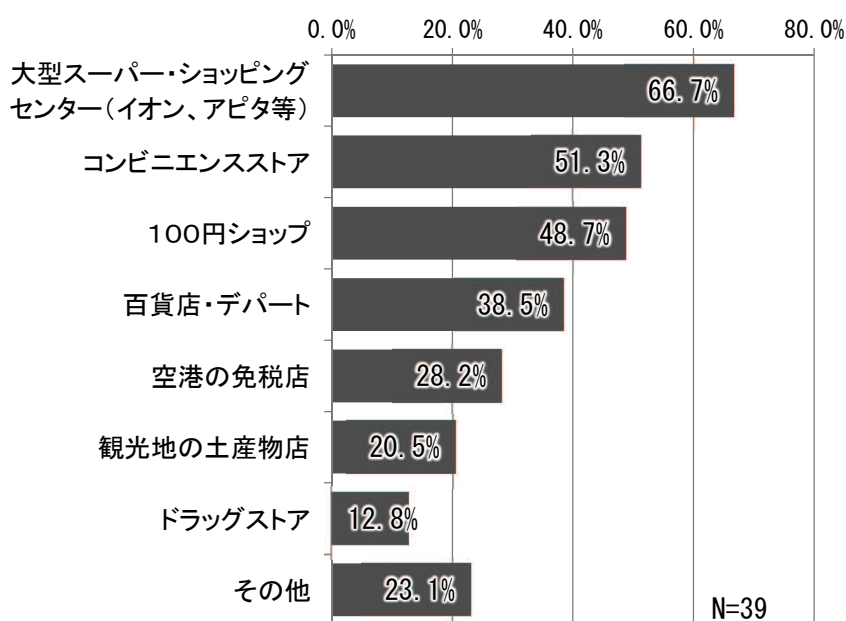
図 県内で飲食したもの（その他国籍）



### 問 15 愛知県ではどこで買い物をしましたか。【複数回答】

その他国籍で最も多いのは「大型スーパー・ショッピングセンター（イオン、アピタ等）」で66.7%、次いで「コンビニエンスストア」51.3%、「100円ショップ」48.7%となっています。

図 県内で買い物した場所（その他国籍）

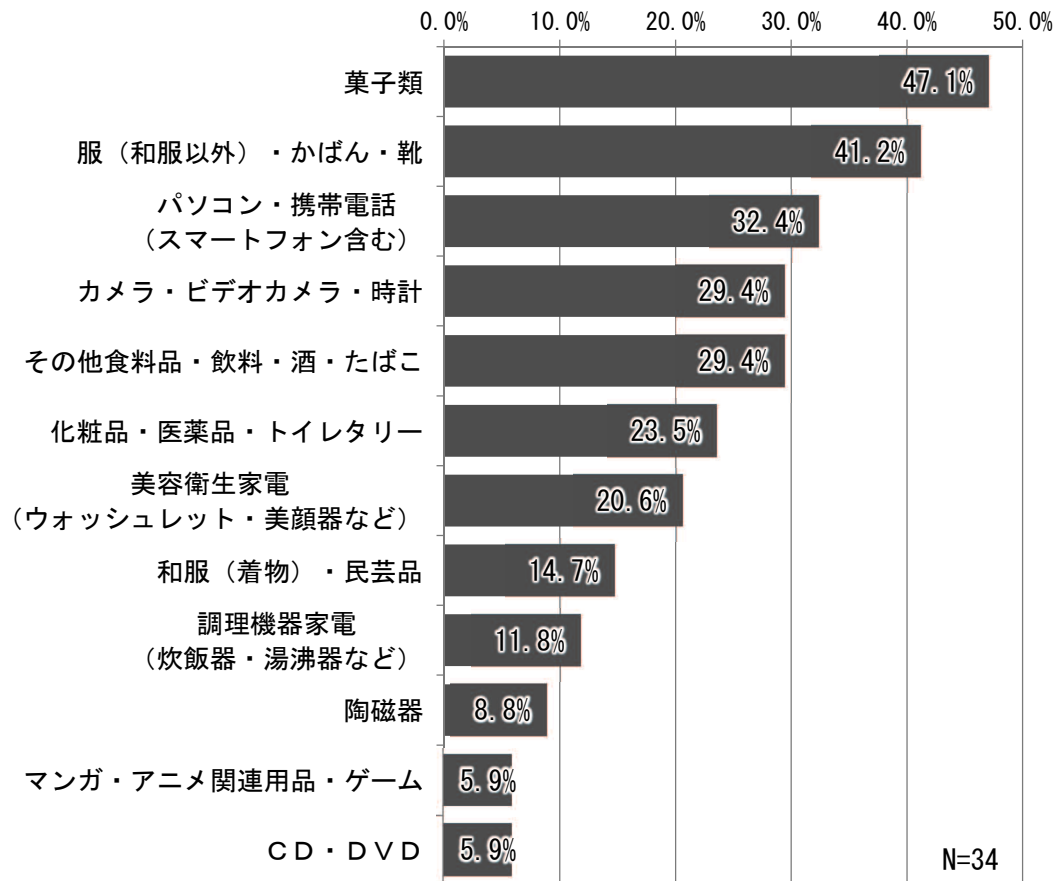




**問 16 愛知県では何を買いましたか。【複数回答】**

その他国籍で最も多いのは「菓子類」で47.1%、次いで「服（和服以外）・かばん・靴」41.2%、「パソコン・携帯電話（スマートフォン含む）」32.4%となっています。

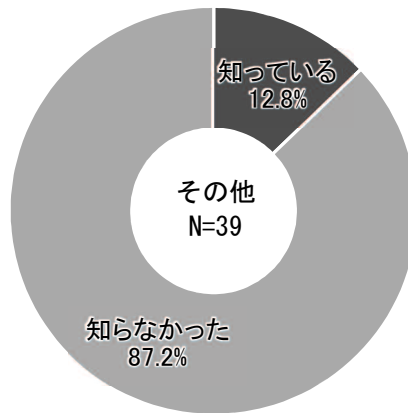
図 県内で購買したもの（その他国籍）



**問 17 愛知県の観光 Web ページ「Aichi Now」を知っていますか？**

その他国籍では「知らなかった」が 87.2%、「知っている」が 12.8%となっています。

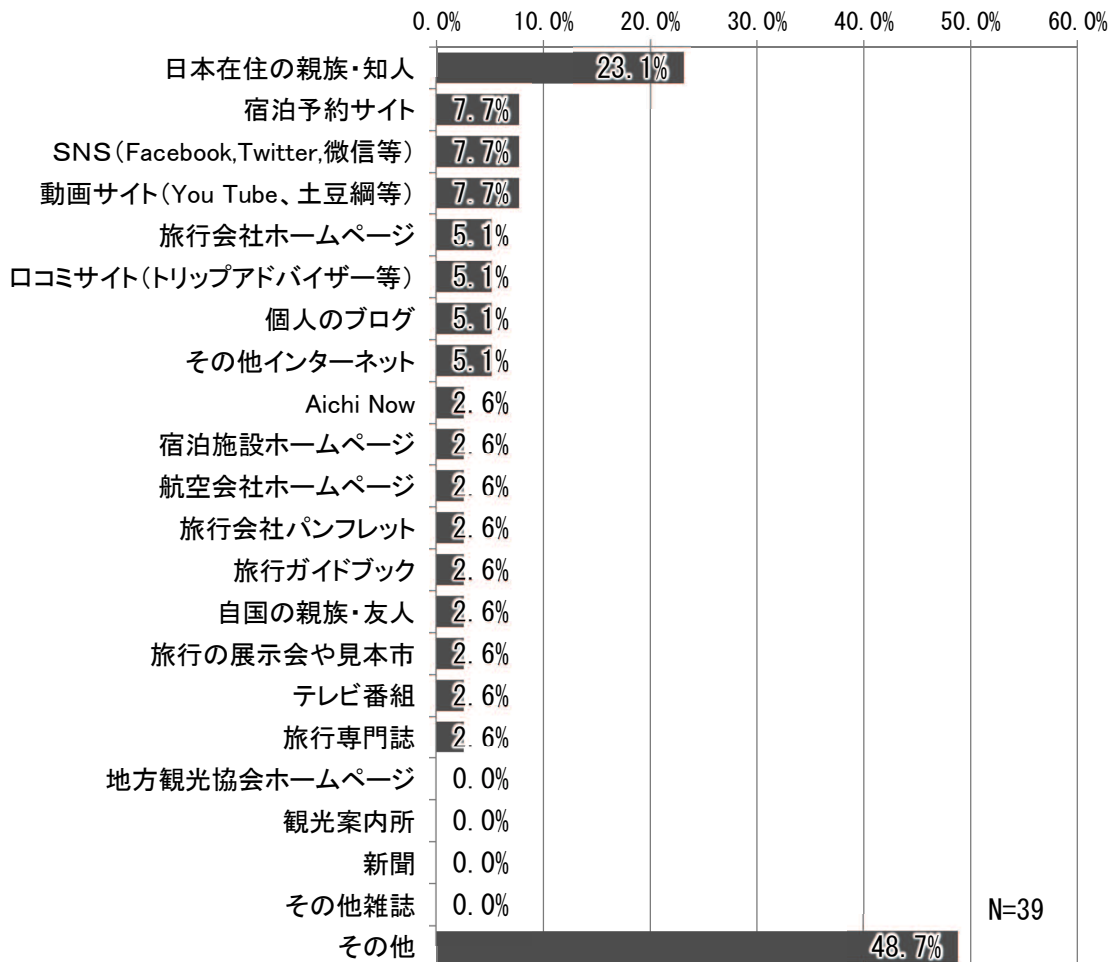
図 Aichi Now の認知度



**問 18 愛知県への旅行のきっかけは何ですか。**

その他国籍で最も多いのは「日本在住の親族・知人」で 23.1%、次いで「宿泊予約サイト」、「SNS (Facebook, Twitter, 微信等)」、「動画サイト (You Tube、土豆網等)」7.7%となっています。

図 愛知県への旅行のきっかけ (その他国籍)



**問 19 今回の愛知県を観光して不満に感じた点は何ですか。【複数回答】**

愛知県の観光に対して、その他国籍は「不満がある」が 86.8%、「不満はない」が 13.2% となっています。

不満を感じた内容をみると、その他国籍で最も多いのは「コミュニケーションが取りづらい」で 33.3%、次いで「フリーWi-Fi スポットが少ない」と「フリーWi-Fi の通信環境が悪い」 21.2%となっています。

図 愛知県観光での不満の有無（その他国籍）

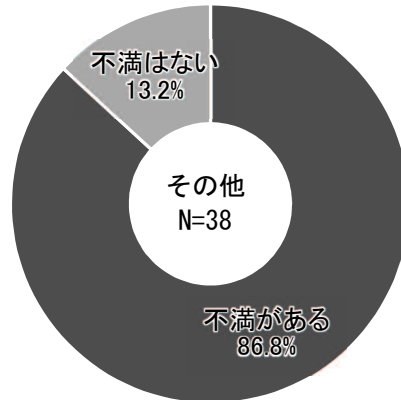
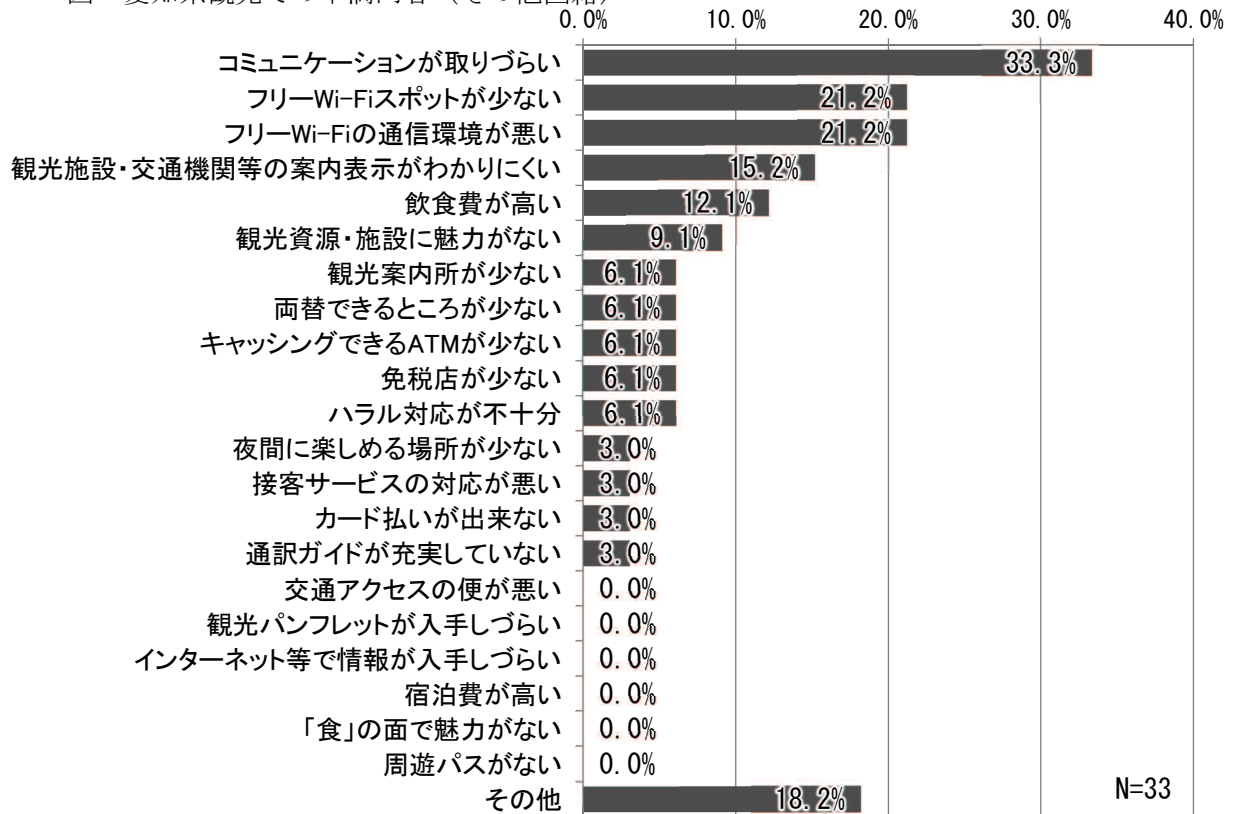


図 愛知県観光での不満内容（その他国籍）



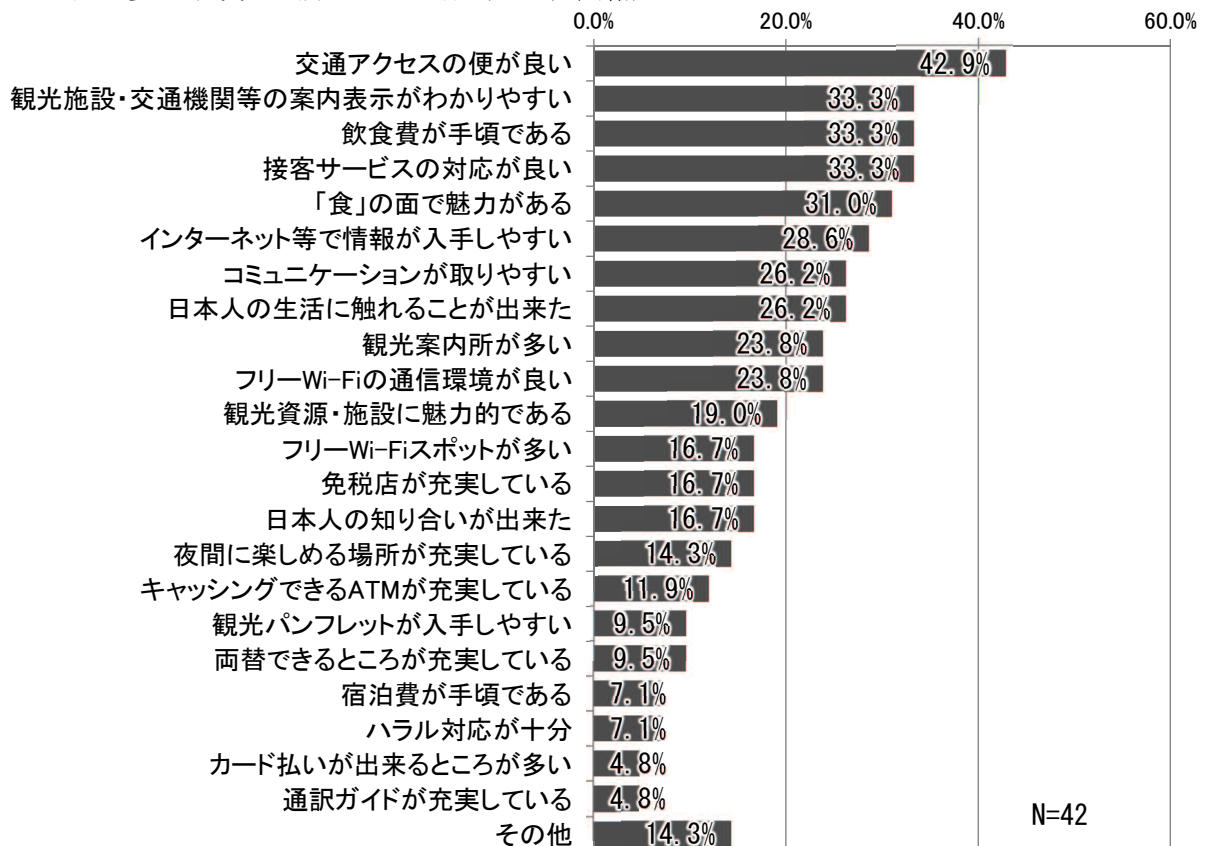
問 20 今回の愛知県を観光して満足した点は何ですか。【複数回答】

愛知県の観光に対して、その他国籍は「満足した点がある」が 100.0%となっています。  
 満足した点の内容をみると、その他国籍で最も多いのは「交通アクセスの便が良い」で 42.9%、次いで「観光施設・交通機関等の案内表示がわかりやすい」、「飲食費が手頃である」、「接客サービスの対応が良い」 33.3%となっています。

図 愛知県観光で満足した点の有無（その他国籍）



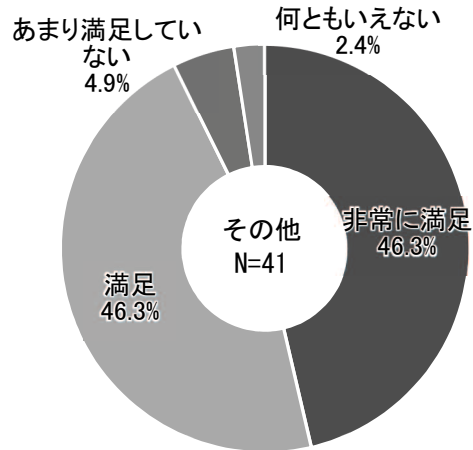
図 愛知県観光で満足した内容（その他国籍）



**問 21 今回、愛知での観光の満足度はどのぐらいですか。**

その他国籍で最も多いのは、「非常に満足」と「満足」で46.3%、次いで「あまり満足していない」4.9%となっています。

図 愛知県観光の満足度（その他国籍）



**問 22 愛知県にまた来たいと思いますか。**

その他国籍で最も多いのは「また来たい」で90.0%、次いで「そうは思わない」5.0%、「なんともいえない」5.0%となっています。

図 愛知県への再来訪意向（その他国籍）

