

(6) 米州国籍

問2 あなたの性別、年齢を教えてください。

【性別】

米州国籍では「男性」が70.2%、「女性」が29.8%となっています。

【年齢】

米州国籍で最も多いのは「40歳代」で26.4%、次いで「20歳代」、「30歳代」18.9%となっています。

図 性別（米州国籍）

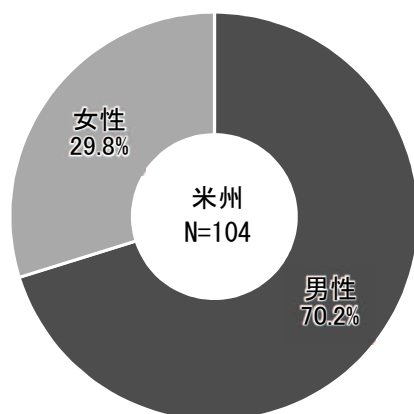
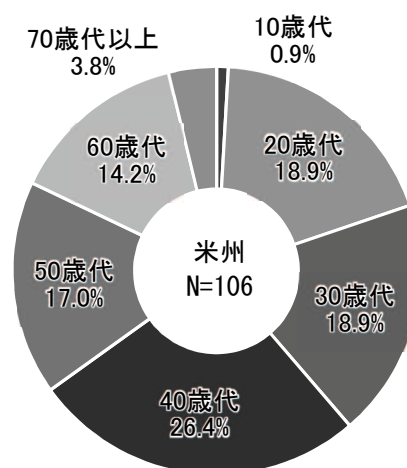


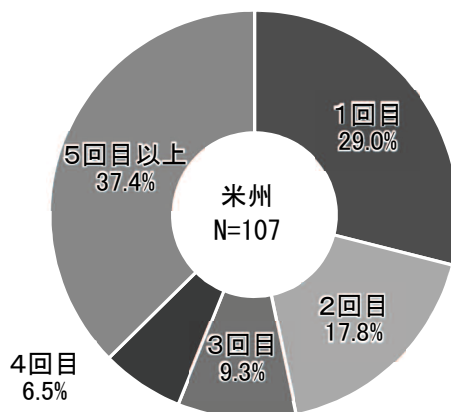
図 年齢（米州国籍）



問3 あなたが日本に来たのは今回で何回目ですか。

米州国籍最も多いのは「5回目以上」で37.4%、次いで「1回目」29.0%、「2回目」17.8%となっています。

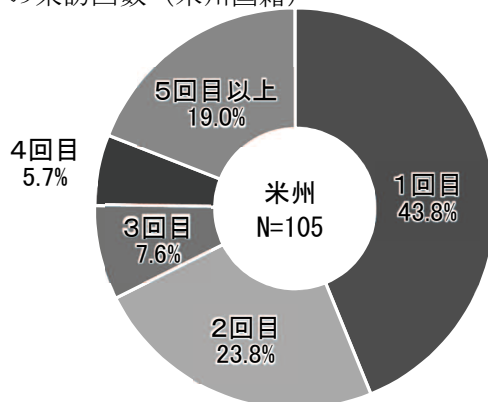
図 来日回数（米州国籍）



問4 あなたが愛知県に来たのは今回で何回目ですか。

米州国籍で最も多いのは「1回目」で43.8%、次いで「2回目」23.8%、「5回目以上」19.0%となっています。

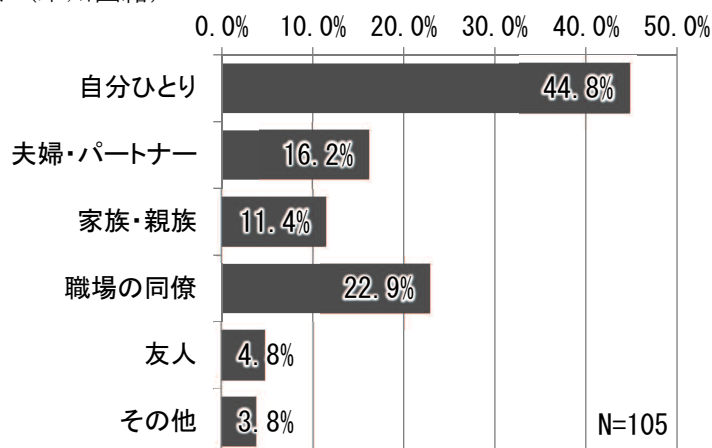
図 愛知県への来訪回数（米州国籍）



問5 今回の同行者の種類を選んでください。【複数回答】

米州国籍で最も多いのは「自分ひとり」で44.8%、次いで「職場の同僚」22.9%、「夫婦・パートナー」16.2%となっています。

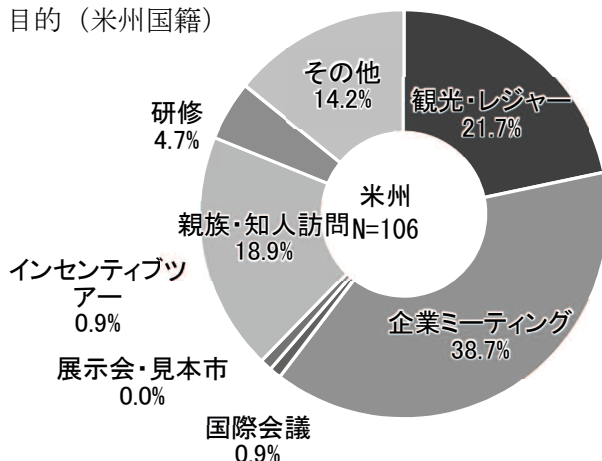
図 同行者（米州国籍）



問6 今回の日本訪問の主な目的は何ですか。

米州国籍で最も多いのは「企業ミーティング」で38.7%、次いで「観光・レジャー」21.7%、「親族・知人訪問」18.9%となっています。

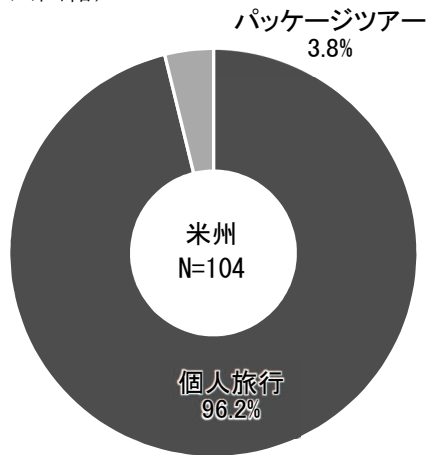
図 来日目的（米州国籍）



問7 今回の旅行の形態を教えてください。

米州国籍では「個人旅行」が96.2%、「パッケージツアー」が3.8%となっています。

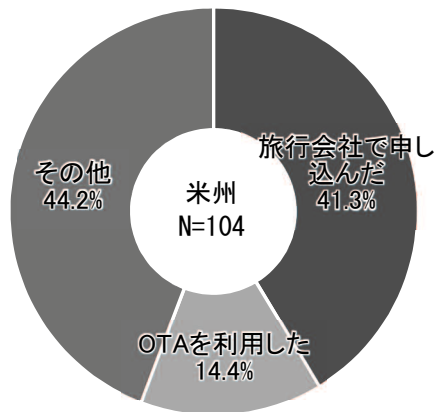
図 旅行の形態（米州国籍）



問8 今回の旅行（航空券・宿泊等）はどこで申し込みましたか？

米州国籍では「旅行会社で申し込んだ」が41.3%、「OTAを利用した」が14.4%となっています。

図 申し込み方法（米州国籍）

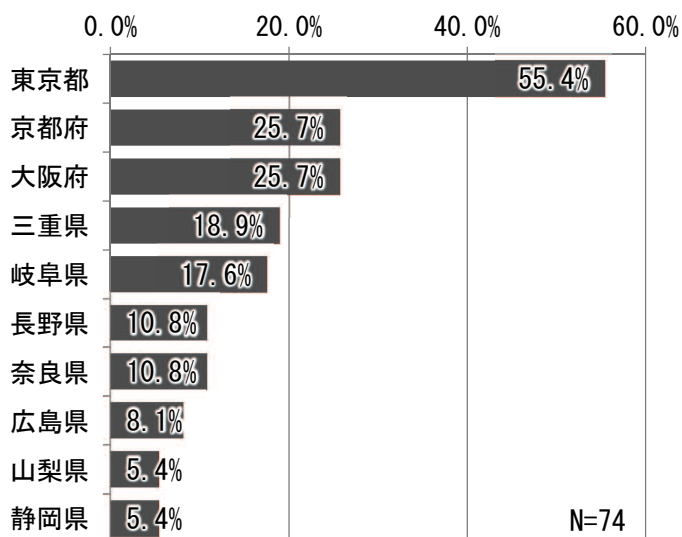


問9 あなたの今回のご旅行ルートをお教えてください。

a 愛知県に来る前に、日本であなたが訪れた場所はどこですか？

米州国籍で最も多いのは「東京都」で55.4%、次いで「京都府」と「大阪府」25.7%となっています。

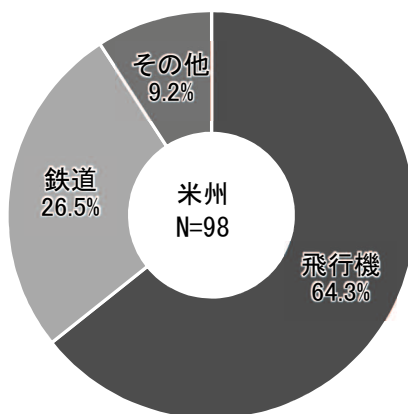
図 国内訪問地（米州国籍）



b 愛知県への交通手段は何ですか？

米州国籍では「飛行機」が64.3%、「鉄道」が26.5%となっています。

図 交通手段（米州在住者）

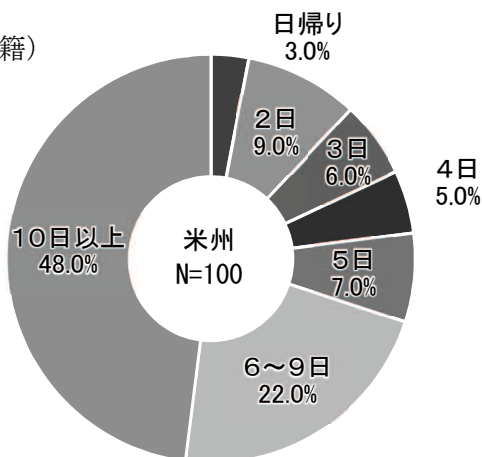


問 10 今回のご旅行で、日本での滞在日数は全部で何日ですか。

a 日本での滞在日数

米州国籍で最も多いのは「10日以上」で48.0%、次いで「6～9日」22.0%、「2日」9.0%となっています。

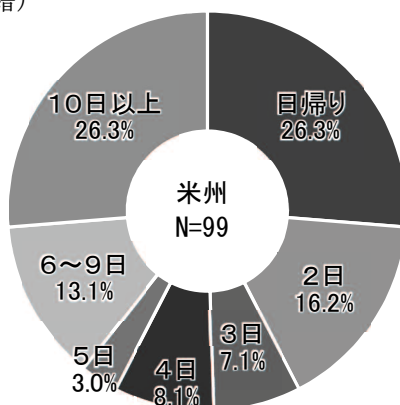
図 国内滞在日数（米州国籍）



b 愛知での滞在日数

米州国籍で最も多いのは、「日帰り」と「10日以上」で26.3%、次いで「2日」16.2%となっています。

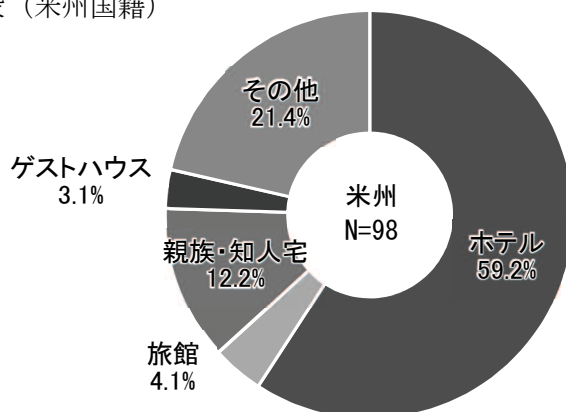
図 県内滞在日数（米州国籍）



問 11 愛知県内で利用された主な宿泊施設はどのようなものですか。

米州国籍で最も多いのは「ホテル」で59.2%、次いで「親族・知人宅」12.2%、「旅館」4.1%となっています。

図 宿泊施設（米州国籍）



問 12 今回の日本旅行のうち、愛知県で使った費用（飛行機代を除く、これから使う予定も含めて）を教えてください。

【旅行費用】

米州国籍で最も多いのは「10万円以上」で31.9%、次いで「3万円以上5万円未満」18.7%、「1万円以上3万円未満」17.6%となっています。

【土産代】

米州国籍で最も多いのは「1万円未満」で57.6%、次いで「1万円以上3万円未満」23.9%、「3万円以上5万円未満」6.5%となっています。

【飲食代】

米州国籍で最も多いのは「1万円以上3万円未満」で31.5%、次いで「5000円以上1万円未満」22.5%、「5万円以上」21.3%となっています。

【宿泊代】

米州国籍で最も多いのは「1万円以上」で37.3%、次いで「5000円以上1万円未満」36.1%、「5000円未満」26.5%となっています。

図 旅行費用（米州国籍）

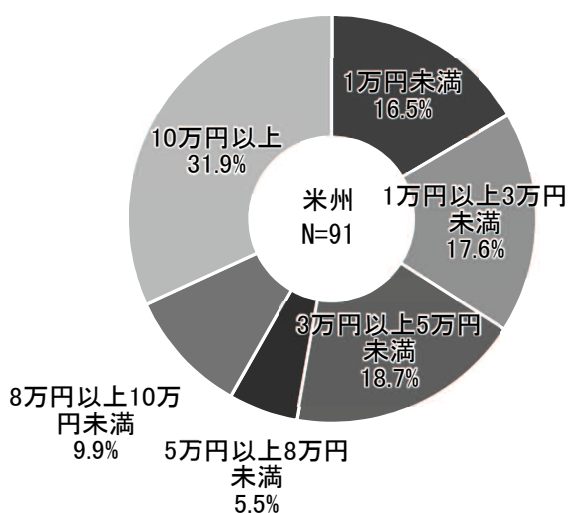


図 土産代（米州国籍）

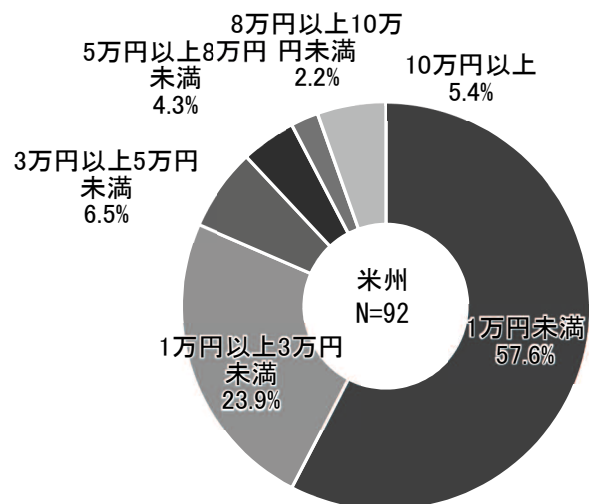


図 飲食代（米州国籍）

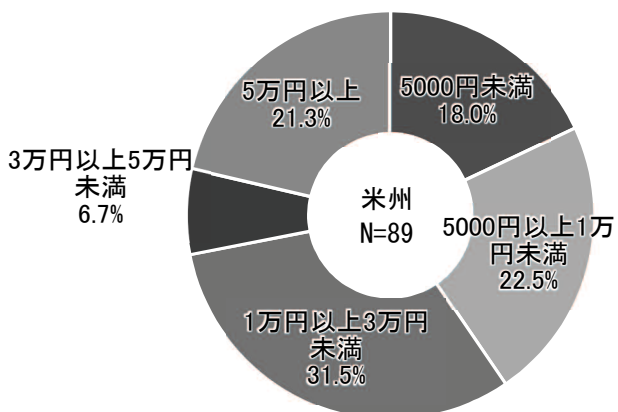
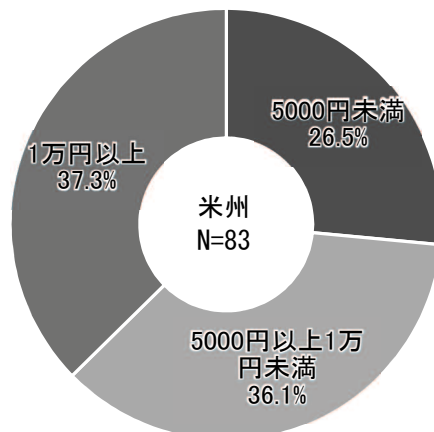


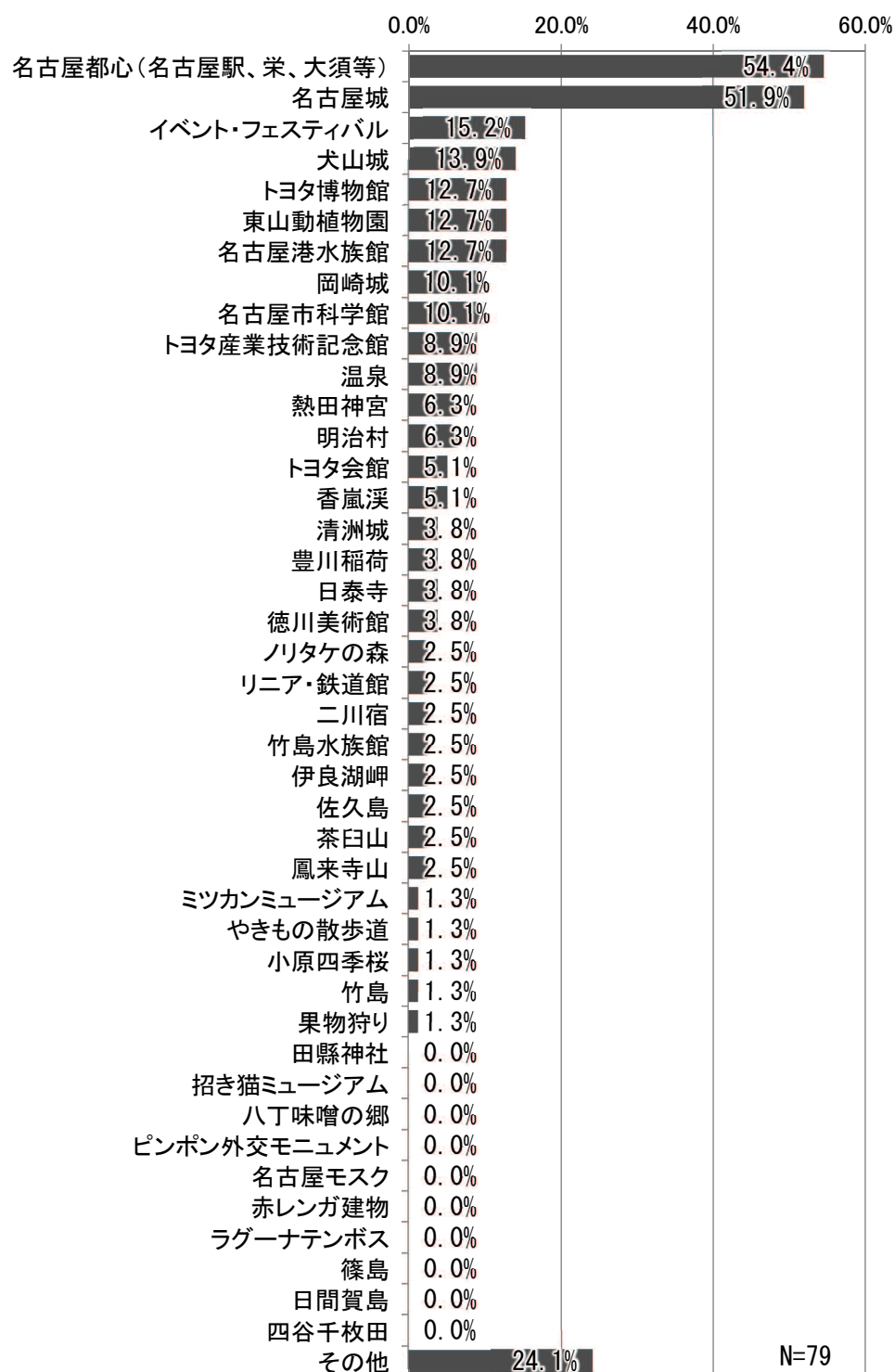
図 宿泊代（1泊あたり平均）（米州国籍）



問 13 今回の旅行で訪れた愛知県の観光地はどこですか。【複数回答】

米州国籍で最も多いのは「名古屋都心（名古屋駅、栄、大須等）」で54.4%、次いで「名古屋城」51.9%、「イベント・フェスティバル」15.2%となっています。

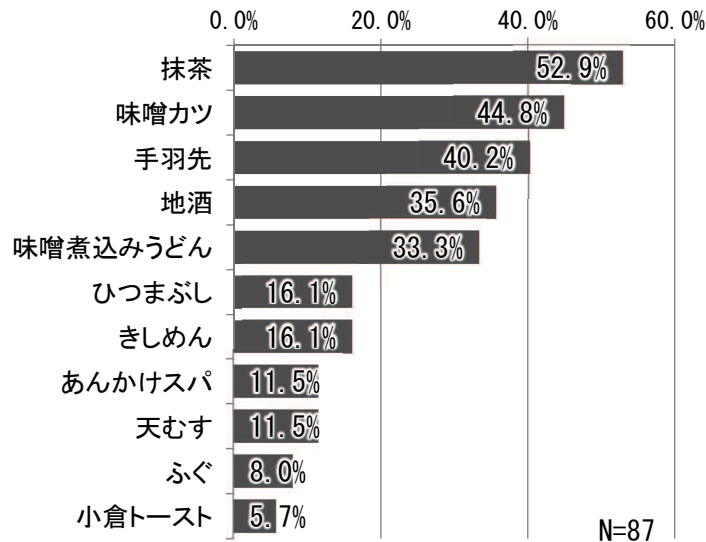
図 訪れた県内の観光地（米州国籍）



問 14 愛知県では何を食べ（飲み）ましたか。【複数回答】

米州国籍で最も多いのは「抹茶」で 52.9%、次いで「味噌カツ」44.8%、「手羽先」40.2%となっています。

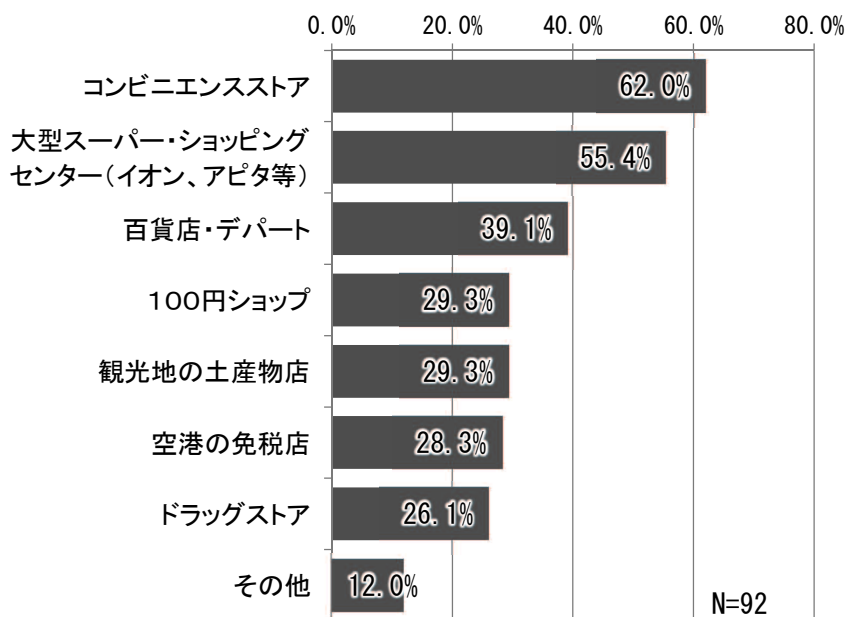
図 県内で飲食したもの（米州国籍）



問 15 愛知県ではどこで買い物をしましたか。【複数回答】

米州国籍で最も多いのは「コンビニエンスストア」で 62.0%、次いで「大型スーパー・ショッピングセンター（イオン、アピタ等）」55.4%、「百貨店・デパート」39.1%となっています。

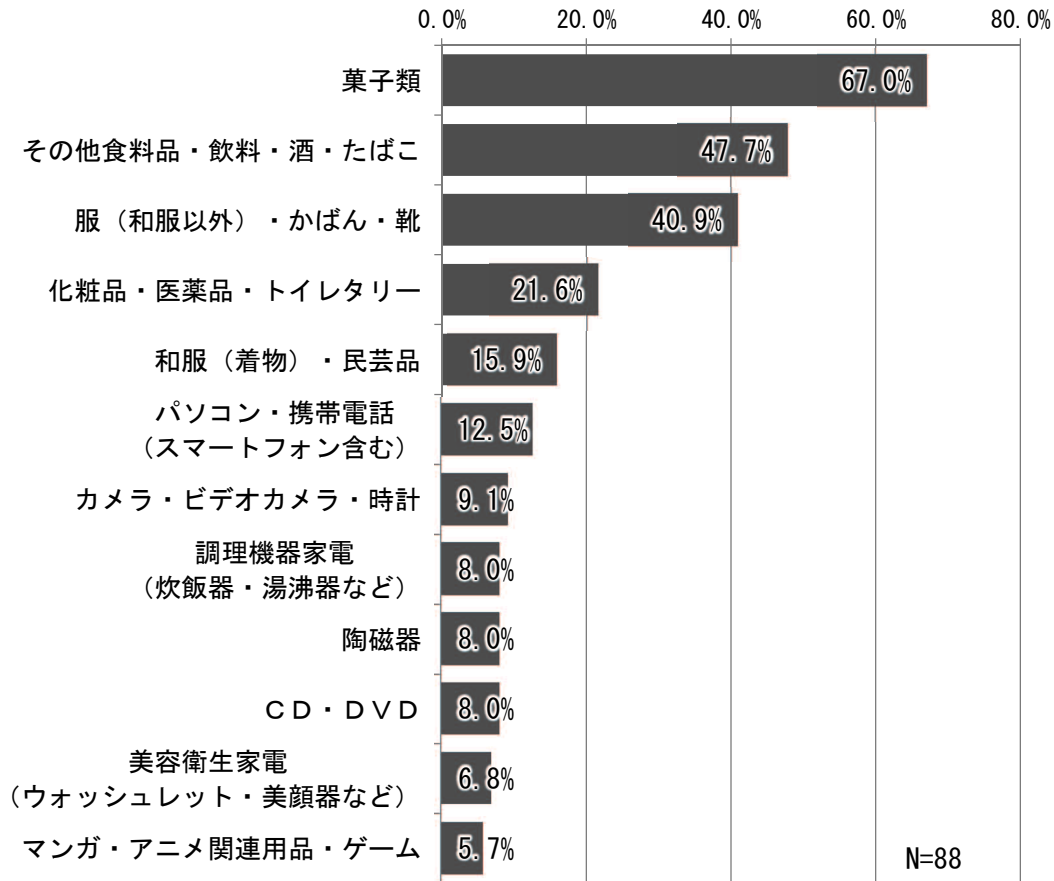
図 県内で買い物した場所（米州国籍）



問 16 愛知県では何を買いしましたか。【複数回答】

米州国籍で最も多いのは「菓子類」で67.0%、次いで「その他食料品・飲料・酒・たばこ」47.7%、「服（和服以外）・かばん・靴」40.9%となっています。

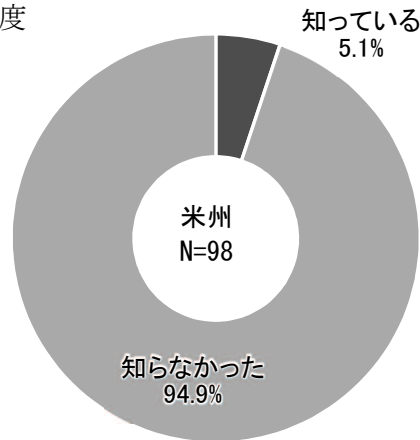
図 県内で購買したもの（米州国籍）



問 17 愛知県の観光 Web ページ「Aichi Now」を知っていますか？

米州国籍では「知らなかった」が 94.9%、「知っている」が 5.1%となっています。

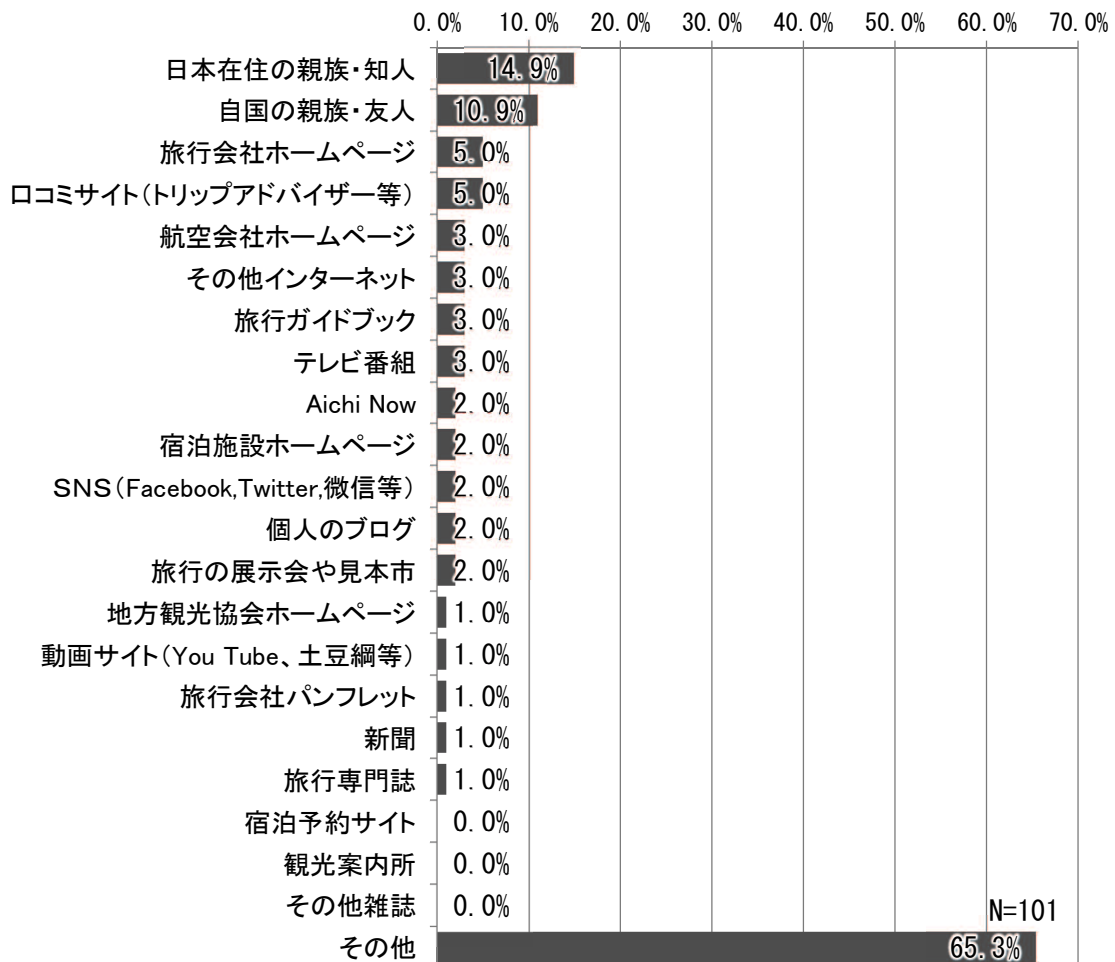
図 Aichi Now の認知度



問 18 愛知県への旅行のきっかけは何ですか。

米州国籍で最も多いのは「日本在住の親族・知人」で 14.9%、次いで「自国の親族・友人」10.9%、「旅行会社ホームページ」5.0%となっています。

図 愛知県への旅行のきっかけ（米州国籍）



問 19 今回の愛知県を観光して不満に感じた点は何ですか。【複数回答】

愛知県の観光に対して、米州国籍は「不満がある」が 47.8%、「不満はない」が 52.2%となっています。

不満を感じた内容をみると、米州国籍で最も多いのは米州で最も多いのは「コミュニケーションが取りづらい」で 22.7%、次いで「フリーWi-Fi スポットが少ない」と「フリーWi-Fi スポットが少ない」 20.5%となっています。

図 愛知県観光での不満の有無（米州国籍）

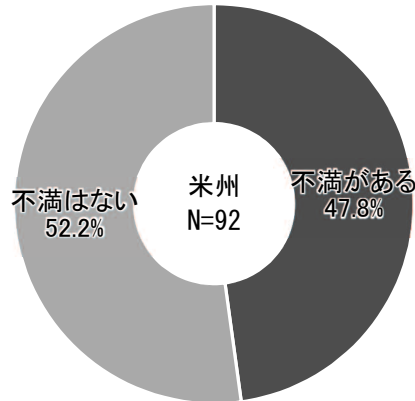
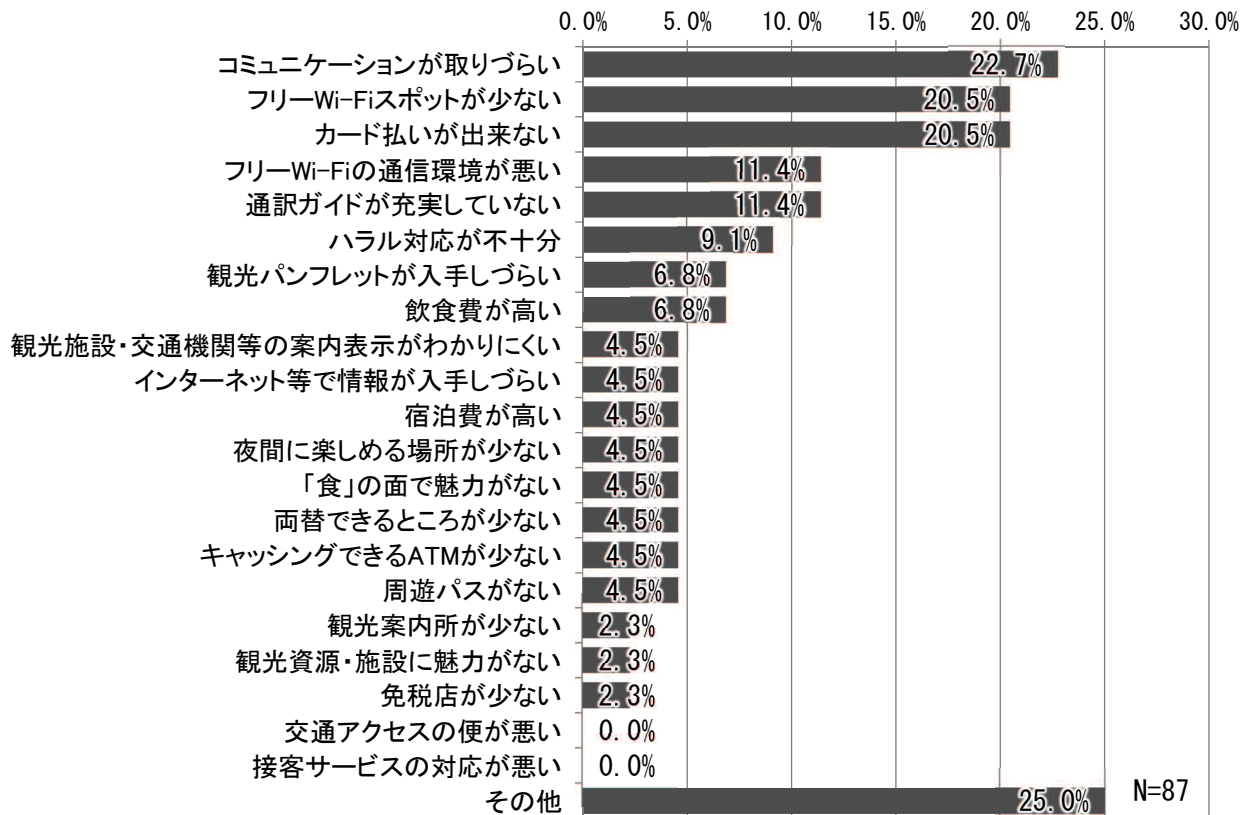


図 愛知県観光での不満内容（米州国籍）



問 20 今回の愛知県を観光して満足した点は何ですか。【複数回答】

愛知県の観光に対して、米州国籍は「満足した点がある」が96.9%、「満足した点はない」が3.1%となっています。

満足した内容を見ると、米州国籍で最も多いのは「交通アクセスの便が良い」で56.4%、次いで「食」の面で魅力がある」45.7%となっています。

図 愛知県観光で満足した点の有無（米州国籍）

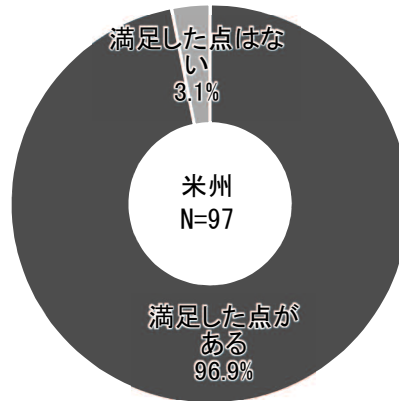
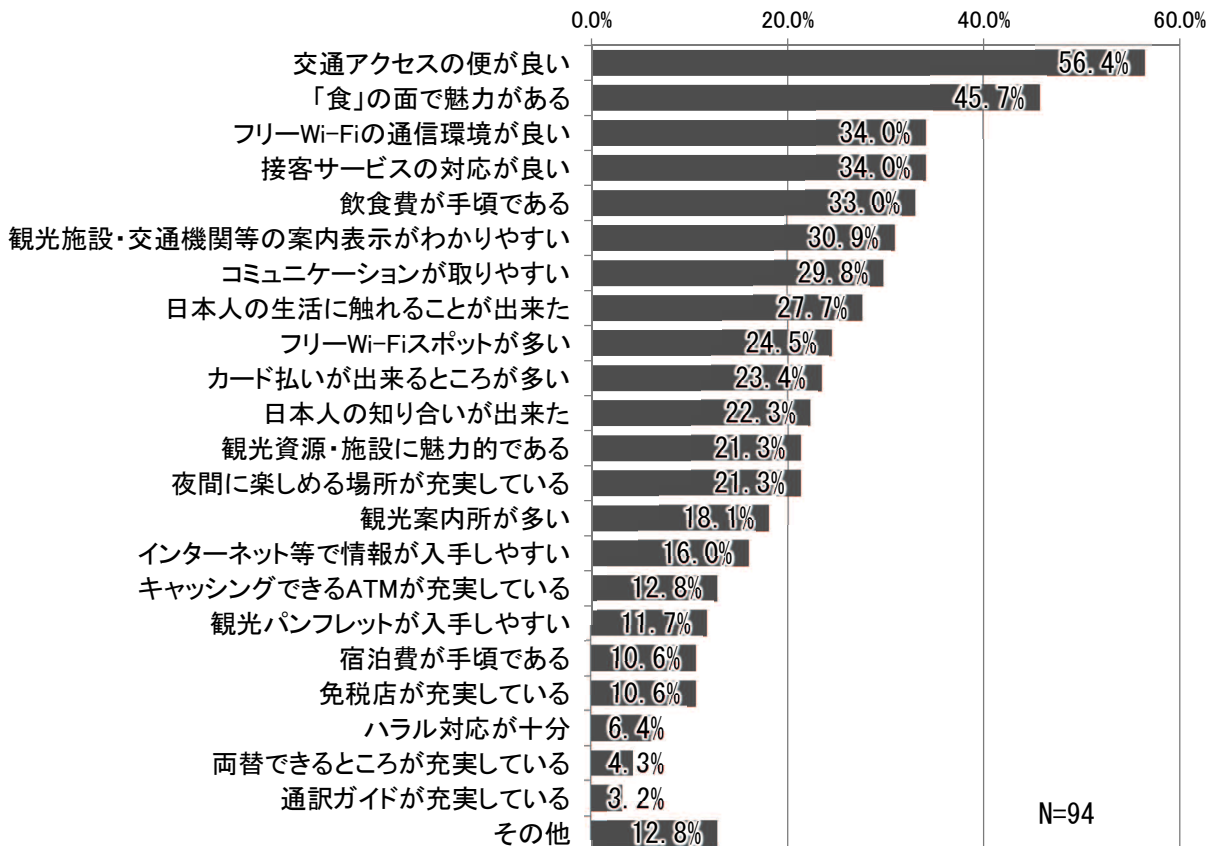


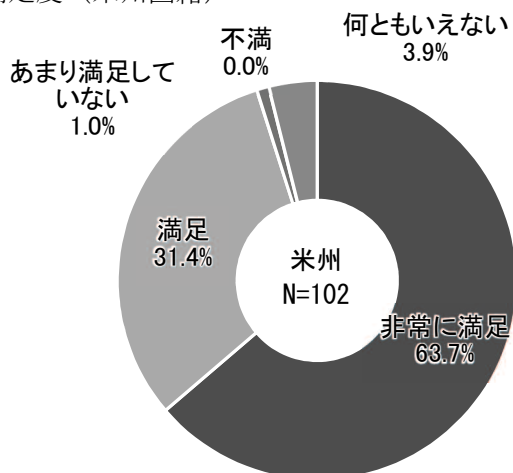
図 愛知県観光で満足した内容（米州国籍）



問 21 今回、愛知での観光の満足度はどのぐらいですか。

米州国籍で最も多いのは「非常に満足」で63.7%、次いで「満足」31.4%、「何ともいえない」3.9%となっています。

図 愛知県観光の満足度（米州国籍）



問 22 愛知県にまた来たいと思いますか。

米州国籍で最も多いのは「また来たい」で94.1%、次いで「そうは思わない」4.0%、「なんともいえない」2.0%となっています。

図 愛知県への再来訪意向（米州国籍）

