

(2) 台湾

問2 あなたの性別、年齢を教えてください。

【性別】

台湾では「女性」が59.5%、「男性」が40.5%となっています。

【年齢】

台湾で最も多いのは「30歳代」で30.4%、次いで「50歳代」22.4%、「40歳代」20.5%となっています。

図 性別（台湾）

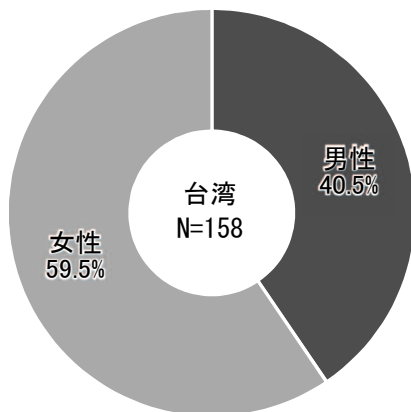
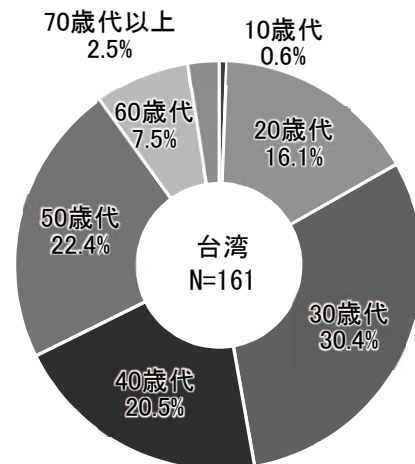


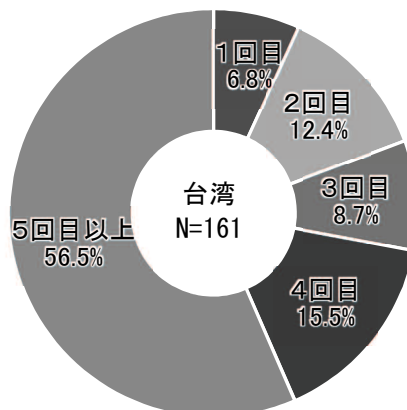
図 年齢（台湾）



問3 あなたが日本に来たのは今回で何回目ですか。

台湾で最も多いのは「5回目以上」で56.5%、次いで「4回目」15.5%、「2回目」12.4%となっています。

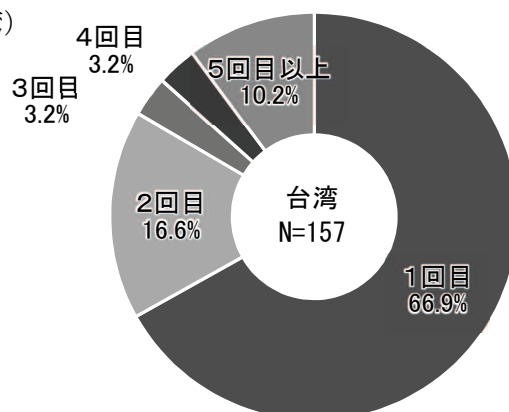
図 来日回数（台湾）



問4 あなたが愛知県に来たのは今回で何回目ですか。

台湾で最も多いのは「1回目」で66.9%、次いで「2回目」16.6%、「5回目以上」10.2%となっています。

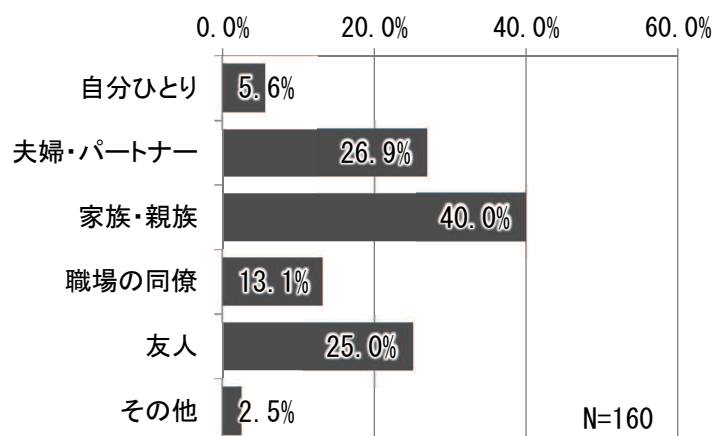
図 愛知県への来訪回数（台湾）



問5 今回の同行者の種類を選んでください。【複数回答】

台湾で最も多いのは「家族・親族」で40.0%、次いで「夫婦・パートナー」26.9%、「友人」25.0%となっています。

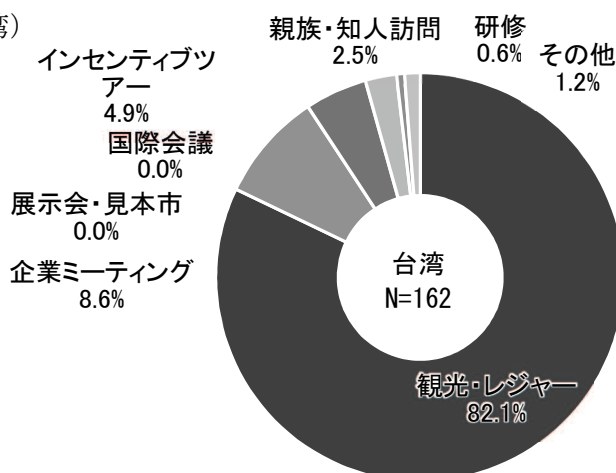
図 同行者（台湾）



問6 今回の日本訪問の主な目的は何ですか。

台湾で最も多いのは「観光・レジャー」で82.1%、次いで「企業ミーティング」8.6%、「インセンティブツアー」4.9%となっています。

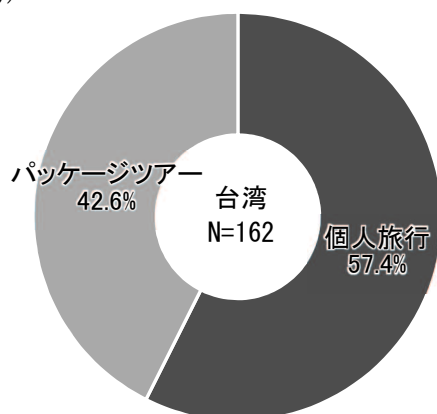
図 来日目的（台湾）



問7 あなたの今回のご旅行の形態を教えてください。

台湾では「個人旅行」が57.4%、「パッケージツアー」が42.6%となっています。

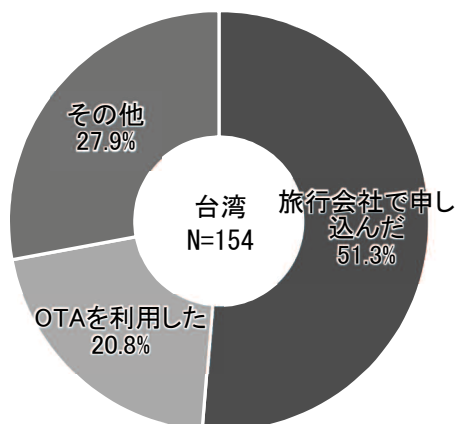
図 旅行の形態（台湾）



問8 今回のご旅行（航空券・宿泊等）はどこで申し込みましたか？

台湾では「旅行会社で申し込んだ」が51.3%、「OTAを利用した」が20.8%となっています。

図 滞在日数（台湾）

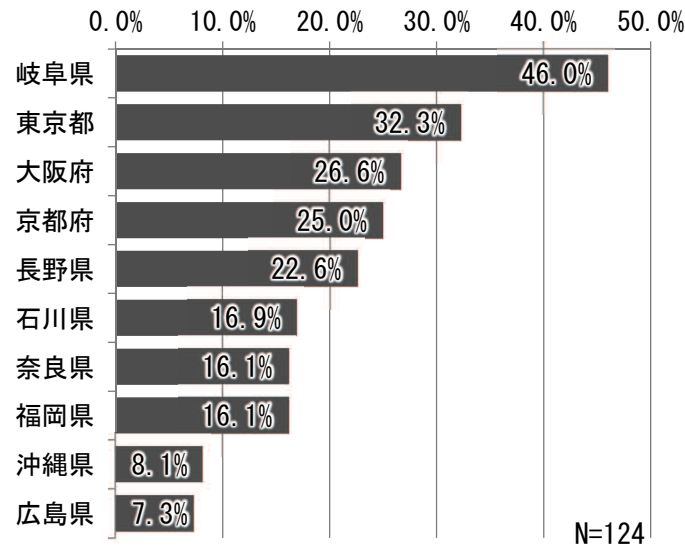


問9 あなたの今回のご旅行ルートをお教えてください。

a 愛知県に来る前に、日本であなたが訪れた場所はどこですか？

台湾で最も多いのは「岐阜県」で46.0%、次いで「東京都」32.3%、「大阪府」26.6%となっています。

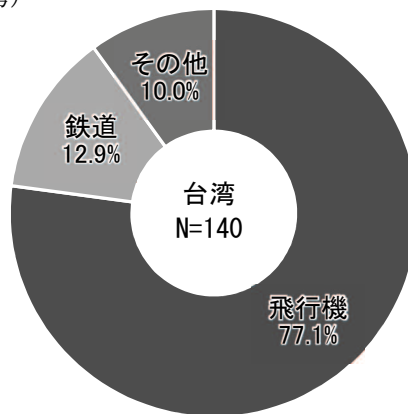
図 国内で訪問した場所（台湾）



b 愛知県への交通手段は何ですか？

台湾では「飛行機」が77.1%、「鉄道」が12.9%となっています。

図 交通手段（台湾）

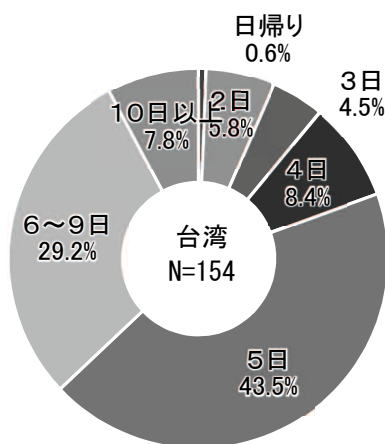


問 10 今回のご旅行で、日本での滞在日数は全部で何日ですか。

a 日本での滞在日数

台湾で最も多いのは「5日」で43.5%、次いで「6～9日」29.2%、「4日」8.4%となっています。

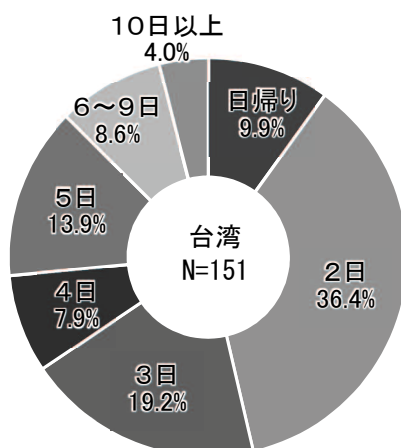
図 国内滞在日数（台湾）



b 愛知での滞在日数

台湾で最も多いのは「2日」で36.4%、次いで「3日」19.2%、「5日」13.9%となっています。

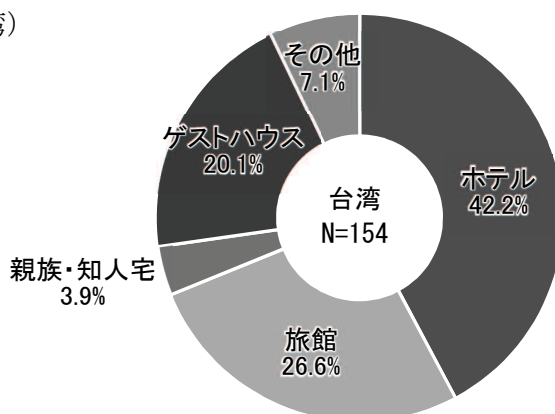
図 県内滞在日数（台湾）



問 11 愛知県内で利用された主な宿泊施設はどのようなものですか。

台湾で最も多いのは「ホテル」で42.2%、次いで「旅館」26.6%、「ゲストハウス」20.1%となっています。

図 宿泊施設（台湾）



問 12 今回の日本旅行のうち、愛知県で使った費用（飛行機代を除く、これから使う予定も含めて）を教えてください。

【旅行費用】

台湾で最も多いのは、「3万円以上5万円未満」と「10万円以上」で23.7%、次いで「1万円以上3万円未満」19.2%となっています。

【土産代】

台湾で最も多いのは「1万円以上3万円未満」で43.8%、次いで「1万円未満」19.9%、「3万円以上5万円未満」17.8%となっています。

【飲食代】

台湾で最も多いのは「1万円以上3万円未満」で35.0%、次いで「5000円以上1万円未満」31.4%、「5万円以上」12.1%となっています。

【宿泊代】

台湾で最も多いのは「1万円以上」で46.8%、次いで「5000円以上1万円未満」40.3%、「5000円未満」12.9%となっています。

図 旅行費用（台湾）

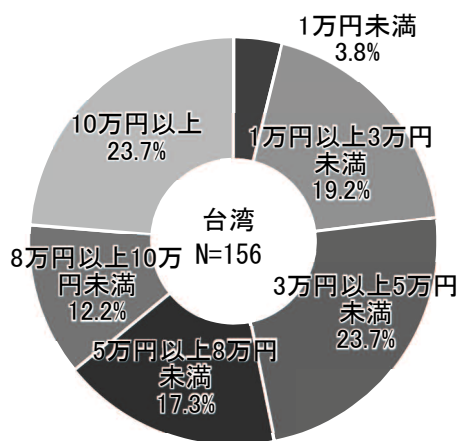


図 土産代（台湾）

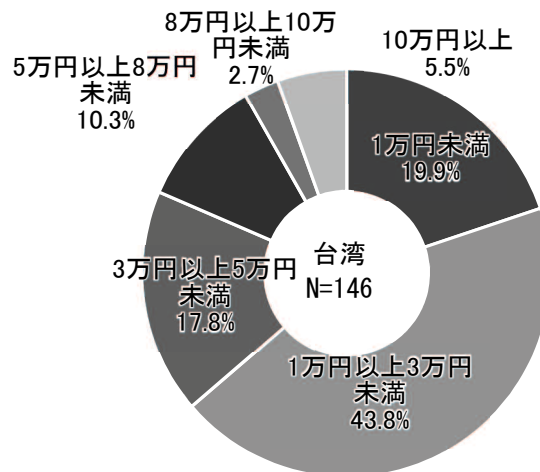


図 飲食代（台湾）

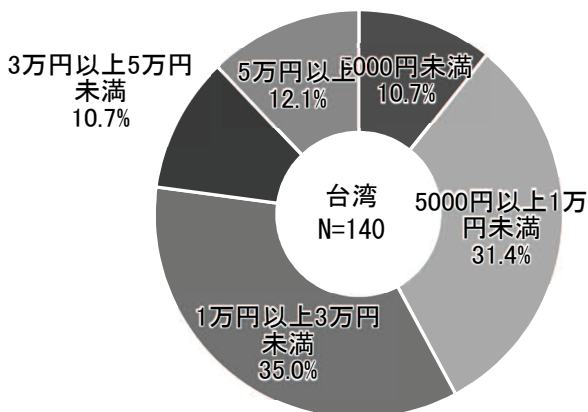
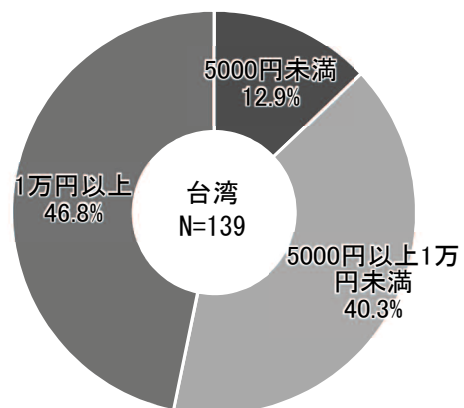


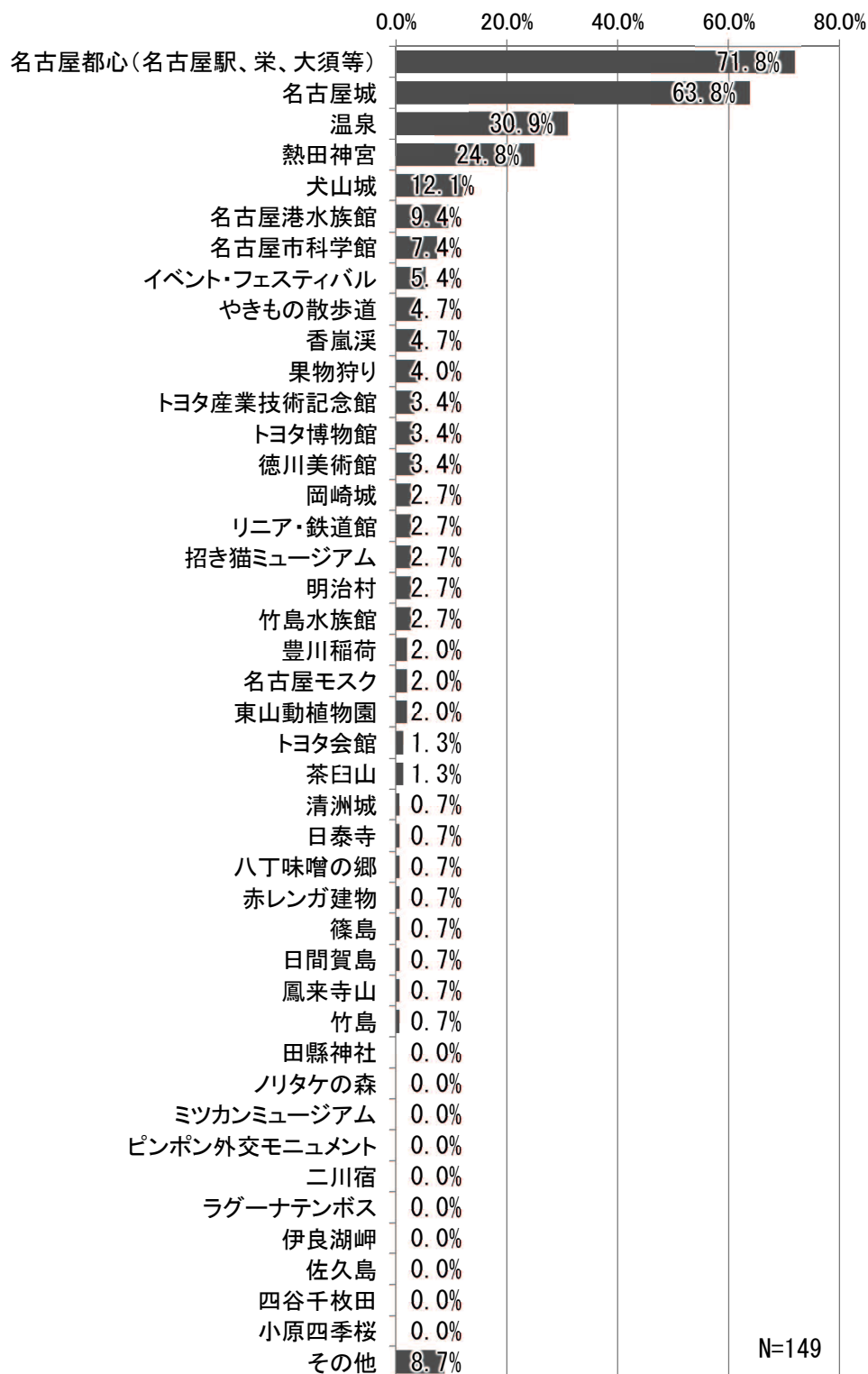
図 宿泊代（1泊あたり平均）（台湾）



問 13 今回の旅行で訪れた愛知県の観光地はどこですか。【複数回答】

台湾で最も多いのは「名古屋都心（名古屋駅、栄、大須等）」で71.8%、次いで「名古屋城」63.8%、「温泉」30.9%となっています。

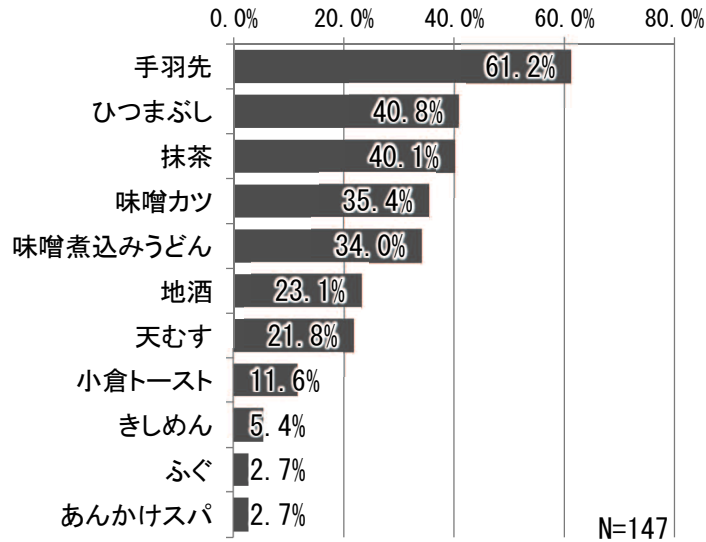
図 訪れた県内の観光地（台湾）



問 14 愛知県では何を食べ（飲み）ましたか。【複数回答】

台湾で最も多いのは「手羽先」で61.2%、次いで「ひつまぶし」40.8%、「抹茶」40.1%となっています。

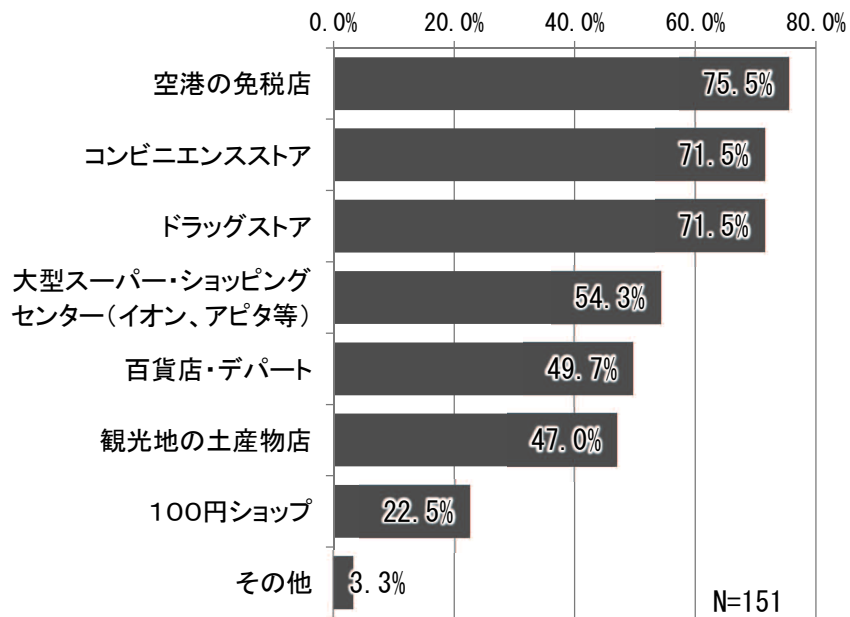
図 県内で飲食したもの（台湾）



問 15 愛知県ではどこで買い物をしましたか。【複数回答】

台湾で最も多いのは「空港の免税店」で75.5%、次いで「コンビニエンスストア」と「ドラッグストア」で71.5%となっています。

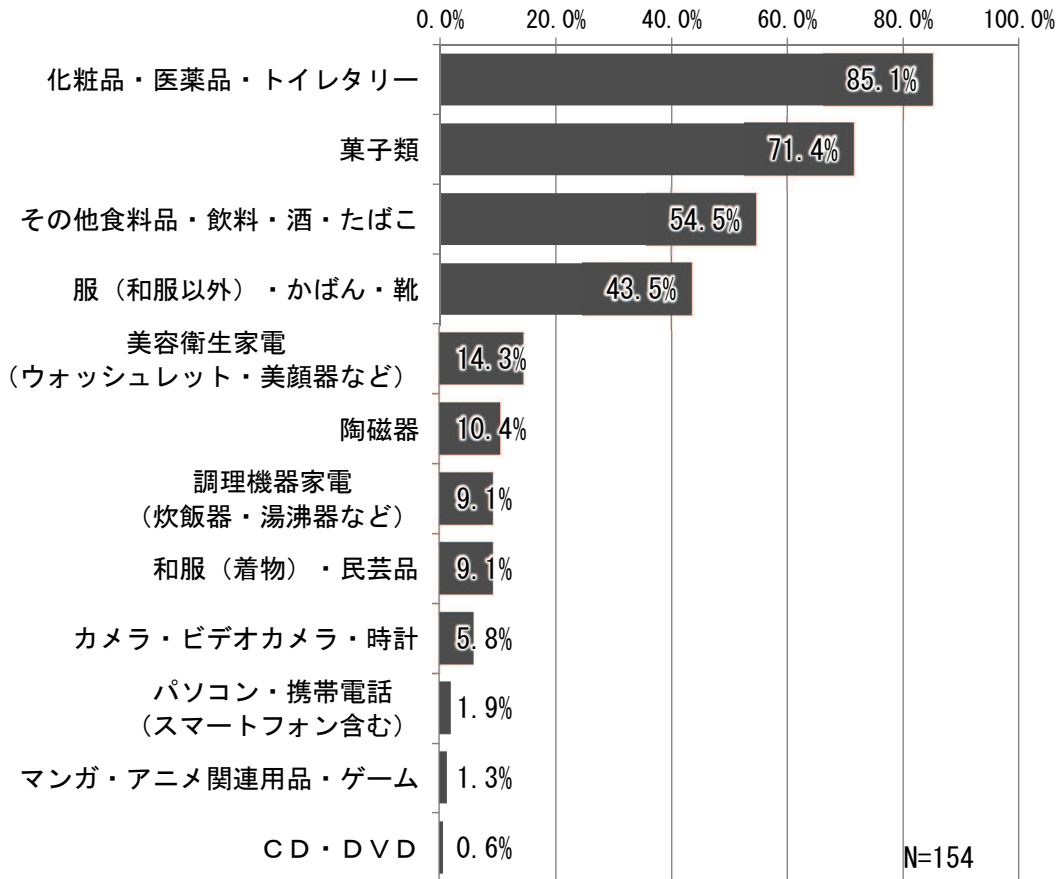
図 県内で買い物した場所（台湾）



問 16 愛知県では何を買いましたか。【複数回答】

台湾で最も多いのは「化粧品・医薬品・トイレタリー」で85.1%、次いで「菓子類」71.4%、「その他食料品・飲料・酒・たばこ」54.5%となっています。

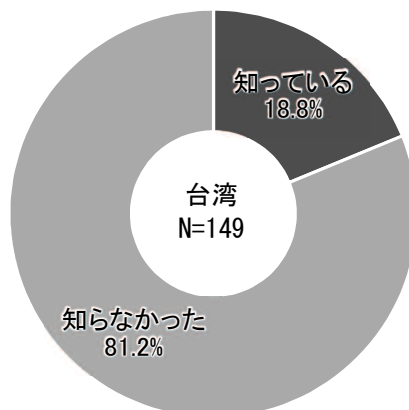
図 県内で購買したもの（台湾）



問 17 愛知県の観光 Web ページ「Aichi Now」を知っていますか？

台湾では「知らなかった」が 81.2%、「知っている」が 18.8%となっています。

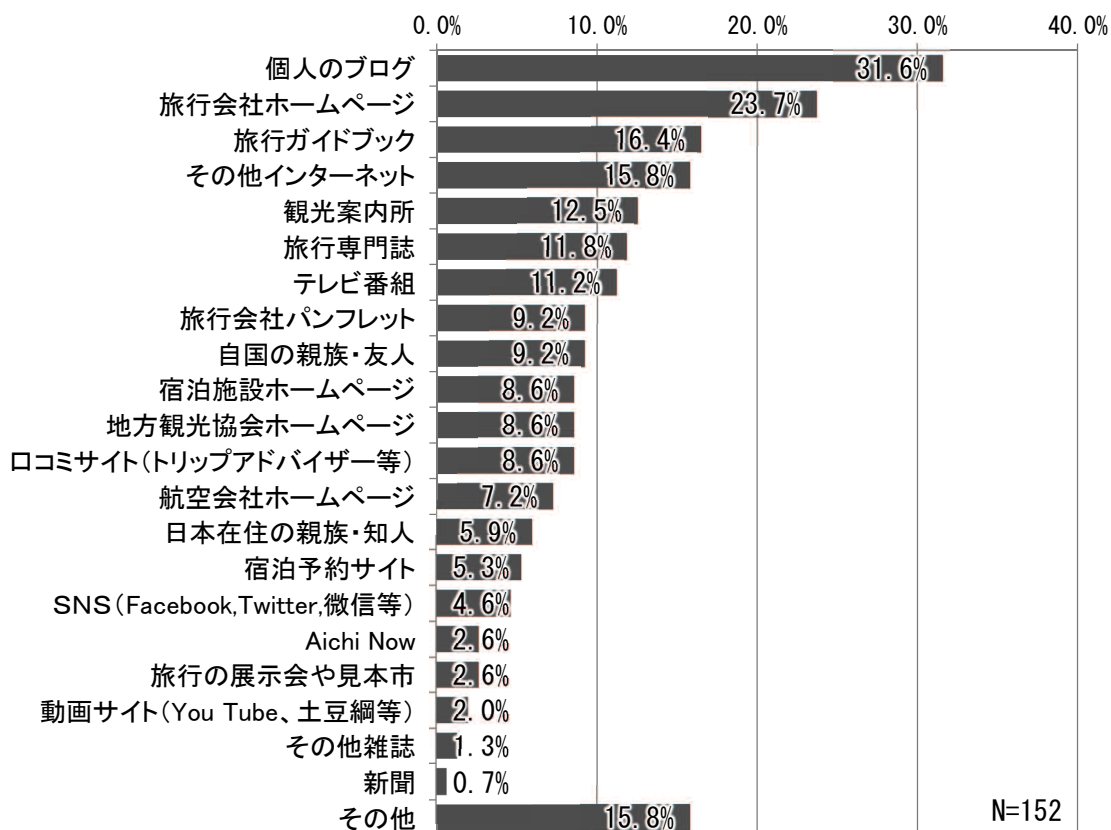
図 Aichi Now の認知度（台湾）



問 18 愛知県への旅行のきっかけは何ですか。

台湾で最も多いのは「個人のブログ」で 31.6%、次いで「旅行会社ホームページ」23.7%、「旅行ガイドブック」16.4%となっています。

図 愛知県への旅行のきっかけ（台湾）



問 19 今回の愛知県を観光して不満に感じた点は何ですか。【複数回答】

愛知県の観光に対し台湾は「不満がある」が 60.0%、「不満はない」が 40.0%となっています。

不満を感じた内容をみると、台湾で最も多いのは「フリーWi-Fi の通信環境が悪い」で 28.9%、次いで「フリーWi-Fi スポットが少ない」27.8%、「夜間に楽しめる場所が少ない」17.8%となっています。

図 愛知県観光での不満の有無（台湾）

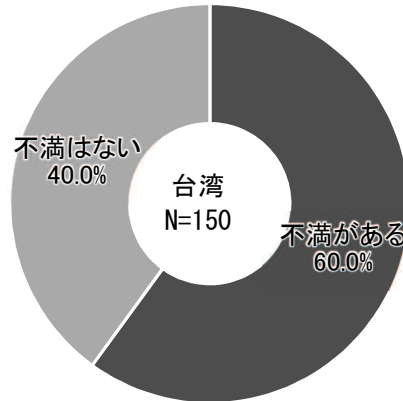
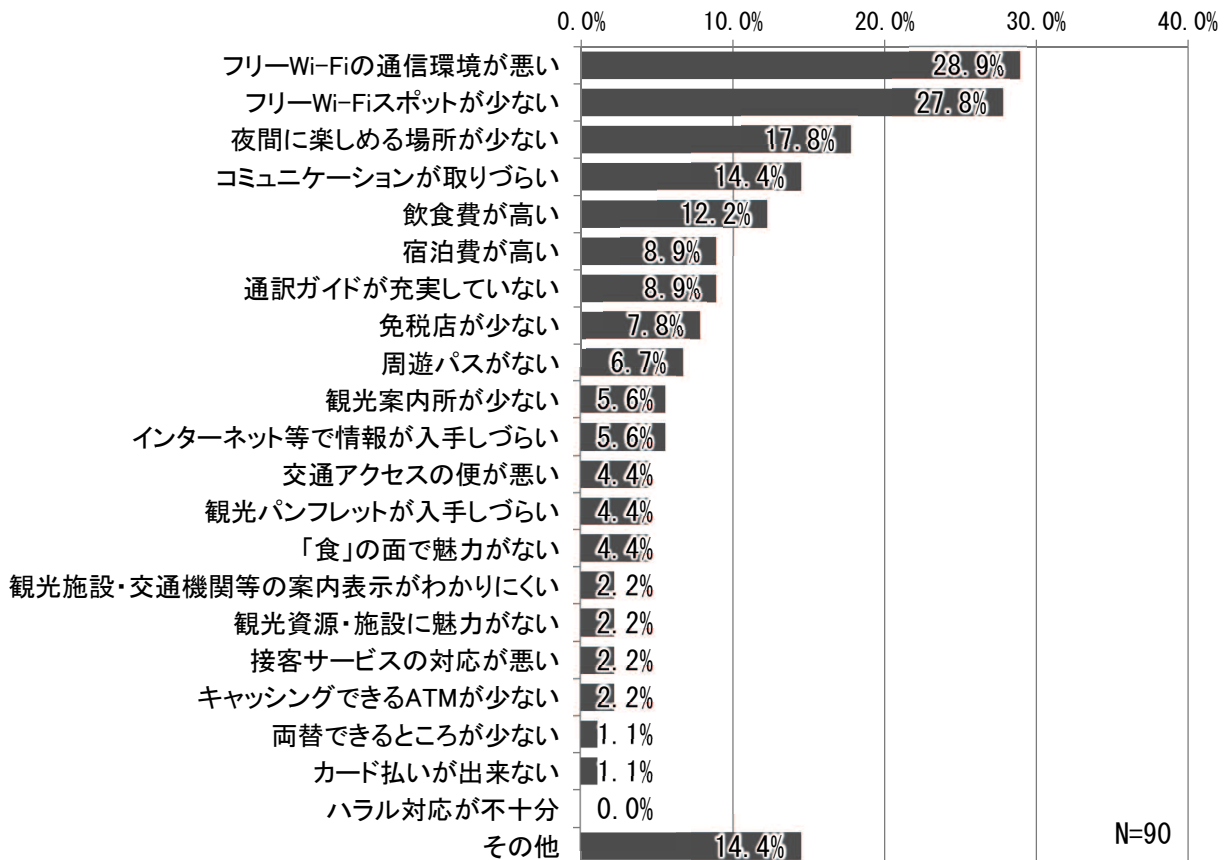


図 愛知県観光での不満内容（台湾）



問 20 今回の愛知県を観光して満足した点は何ですか。【複数回答】

愛知県の観光に対して、台湾は「満足した点がある」が 99.3%、「満足した点はない」が 0.7%となっています。

満足した点の内容をみると、台湾で最も多いのは「交通アクセスの便が良い」で 55.3%、次いで「接客サービスの対応が良い」41.4%、「観光施設・交通機関等の案内表示がわかりやすい」40.1%となっています。

図 愛知県観光で満足した点の有無（台湾）

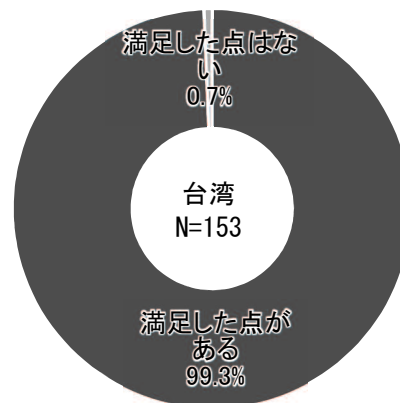
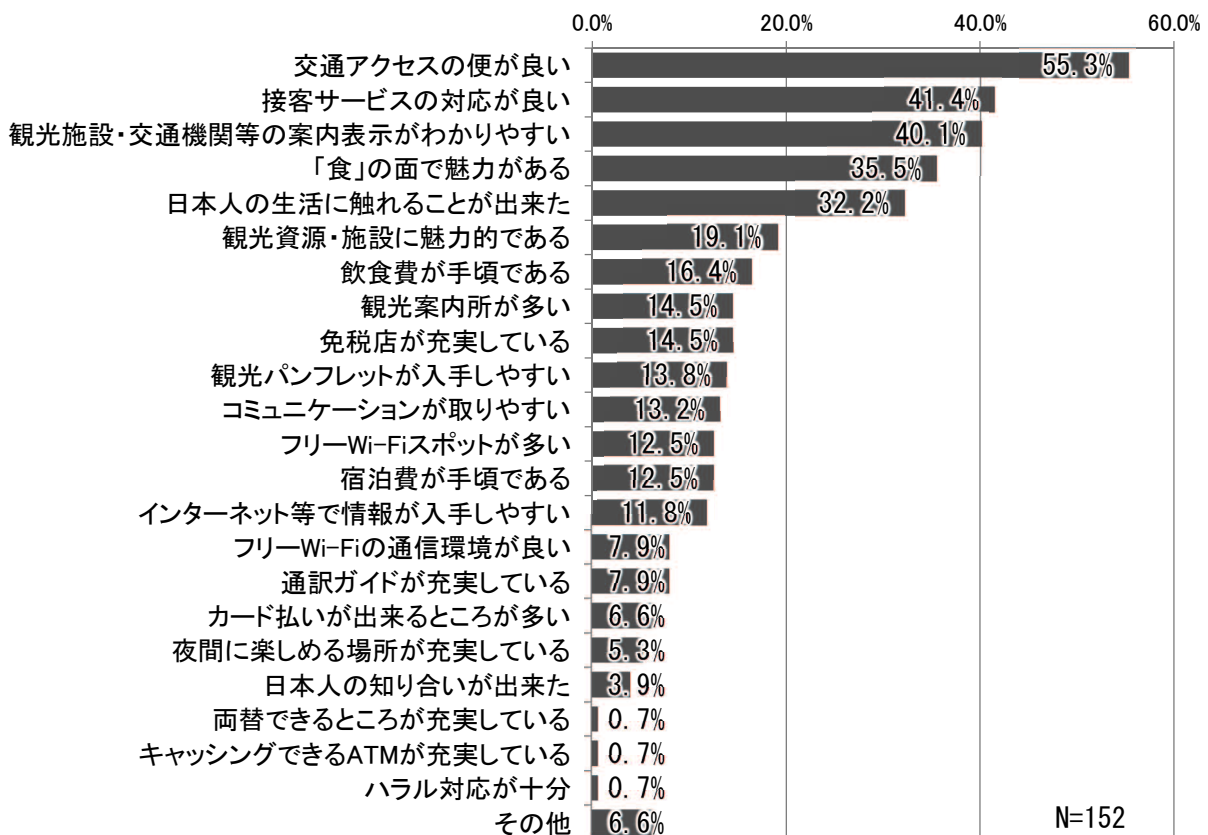


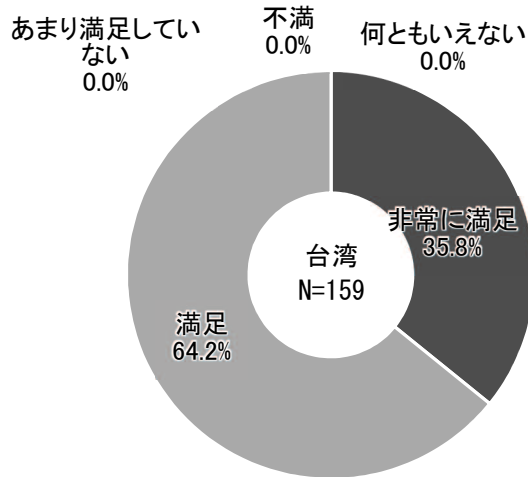
図 愛知県観光で満足した内容（台湾）



問 21 今回、愛知での観光の満足度はどのぐらいですか。

台湾で最も多いのは「満足」で64.2%、次いで「非常に満足」35.8%となっています。

図 愛知県観光の満足度（台湾）



問 22 愛知県にまた来たいと思いますか。

台湾で最も多いのは「また来たい」で93.0%、次いで「なんともいえない」6.4%、「そうは思わない」0.6%となっています。

図 愛知県への再来訪意向（台湾）

