

(5) タイ国籍

問2. あなたの性別、年齢を教えてください。

【性別】

タイ国籍では「女性」が51.4%、「男性」が48.6%となっています。

【年齢】

タイ国籍で最も多いのは「30歳代」で32.4%、次いで「20歳代」、「40歳代」25.0%となっています。

図 性別（タイ国籍）

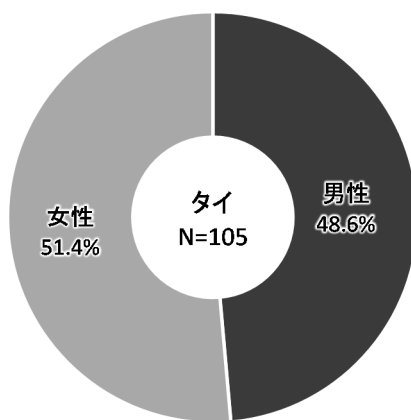
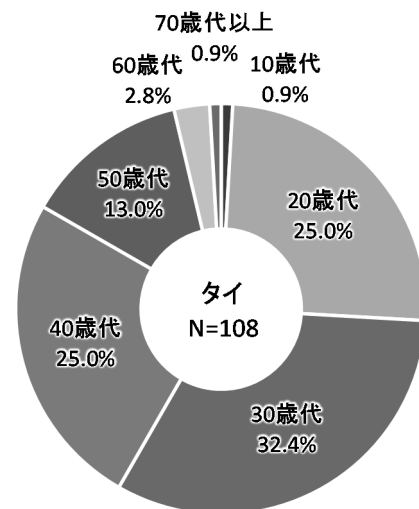


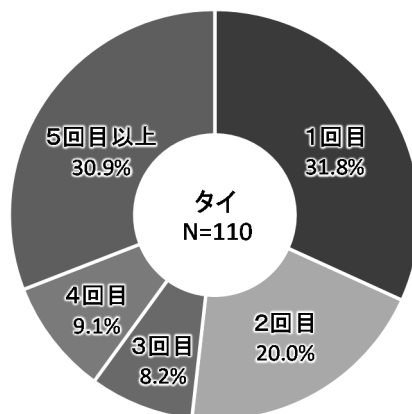
図 年齢（タイ国籍）



問3. あなたが日本に来たのは今回で何回目ですか。

タイ国籍で最も多いのは「1回目」で31.8%、次いで「5回目以上」30.9%、「2回目」20.0%となっています。

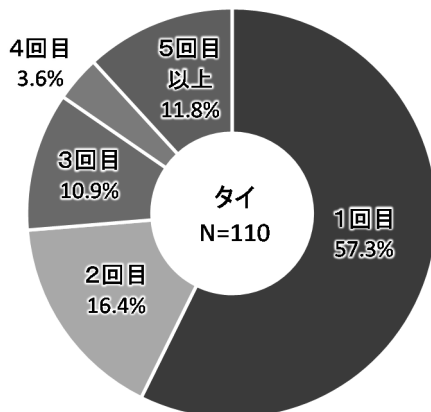
図 来日回数（タイ国籍）



問4. あなたが愛知県に来たのは今回で何回目ですか。

タイ国籍で最も多いのは「1回目」で 57.3%、次いで「2回目」16.4%、「5回目以上」11.8%となっています。

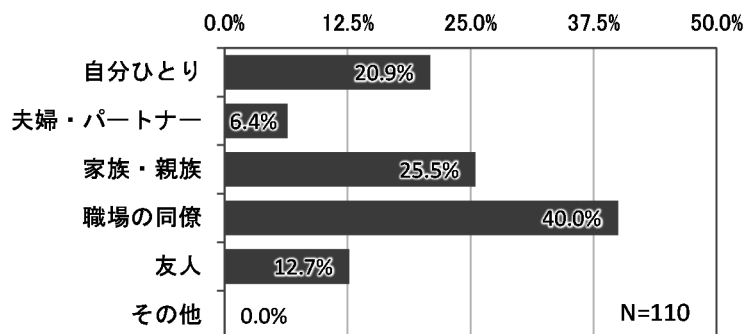
図 愛知県への来訪回数（タイ国籍）



問5. 今回の同行者の種類を選んでください。【複数回答】

タイ国籍で最も多いのは「職場の同僚」で 40.0%、次いで「家族・親族」25.5%、「自分ひとり」20.9%となっています。

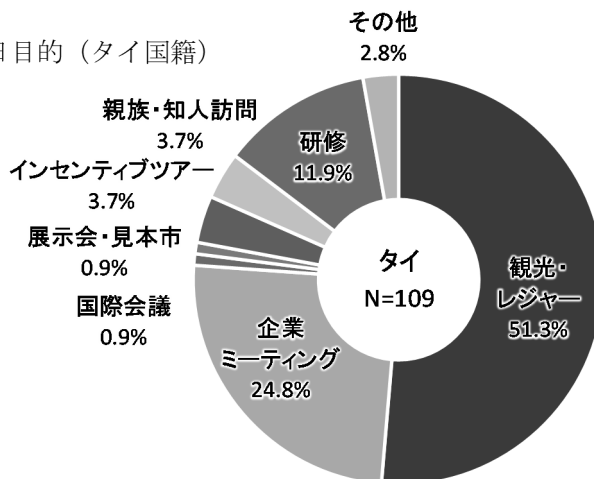
図 同行者（タイ国籍）



問6. 今回の日本訪問の主な目的は何ですか？

タイ国籍で最も多いのは「観光・レジャー」で 51.3%、次いで「企業ミーティング」24.8%、「研修」11.9%となっています。

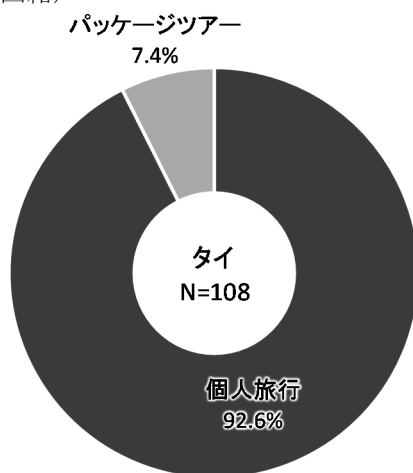
図 来日目的（タイ国籍）



問7. 今回の旅行の形態を教えてください。

タイ国籍では「個人旅行」が92.6%、「パッケージツアー」が7.4%となっています。

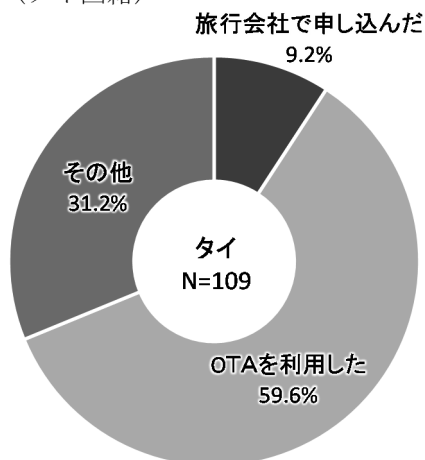
図 旅行の形態（タイ国籍）



問8. 今回の旅行（航空券・宿泊等）はどこで申し込みましたか？

タイ国籍では「OTA を利用した」が59.6%、「旅行会社で申し込んだ」が9.2%となっています。

図 旅行の申し込み先（タイ国籍）



問9. あなたの今回のご旅行ルートをお教えてください。

(訪問国① → 訪問国② ⇒ 日本入国空港 ⇒ 日本で訪れた場所 (a) → 愛知県 ⇒ 居住国または訪問国)

【訪問国①】

タイ国籍で最も多いのは「オーストリア」で 25.0%、次いで「シンガポール」18.8%、「中国」、「台湾」、「インド」12.5%となっています。

【訪問国②】

タイ国籍では「ドイツ」が 100.0%となっています。

【日本入国空港】

タイ国籍で最も多いのは「中部国際空港」で 80.8%、次いで「成田空港」9.6%、「関西国際空港」5.8%となっています。

【居住国または訪問国】

タイ国籍では「居住国」が 97.3%、「訪問国」が 2.7%となっており、訪問国は「ベトナム」66.7%、「香港」33.3%となっています。

図 訪問国① (タイ国籍)

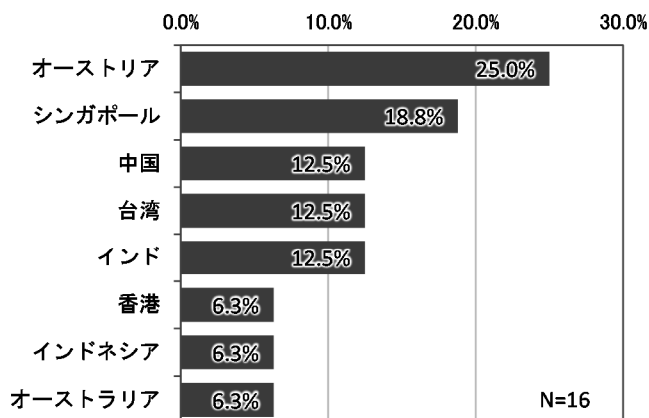


図 訪問国② (タイ国籍)

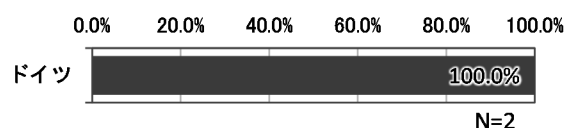


図 日本入国空港 (タイ国籍)

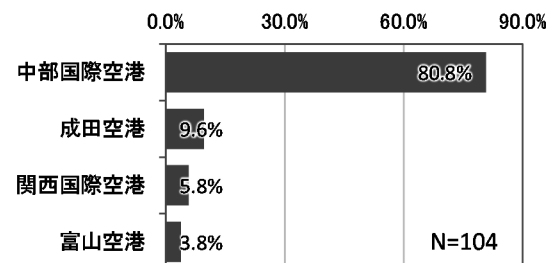
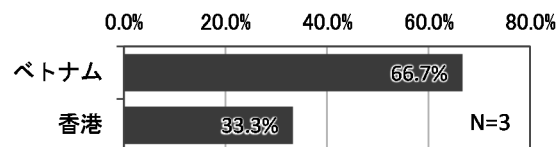
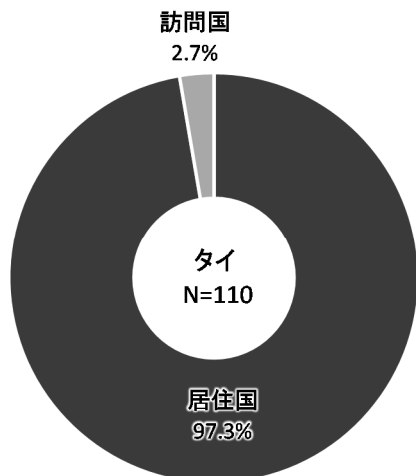


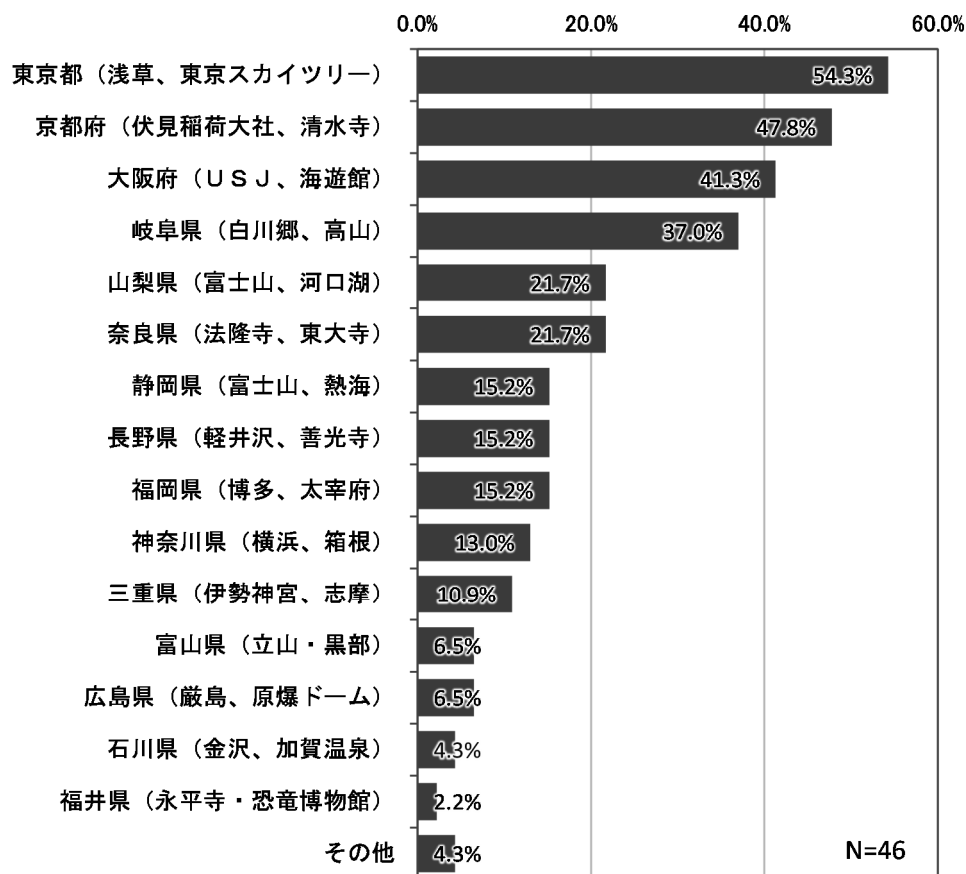
図 居住国または訪問国 (タイ国籍)



a. 愛知県に来る前に、日本であなたが訪れた場所はどこですか？【複数回答】

タイ国籍で最も多いのは「東京都（浅草、東京スカイツリー）」で54.3%、次いで「京都府（伏見稲荷大社、清水寺）」47.8%、「大阪府（USJ、海遊館）」41.3%となっています。

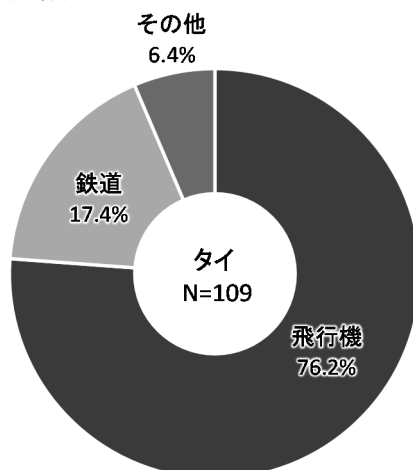
図 国内訪問地（タイ国籍）



b. 愛知県への交通手段は何ですか？

タイ国籍では「飛行機」が76.2%、「鉄道」が17.4%となっています。

図 交通手段（タイ国籍）

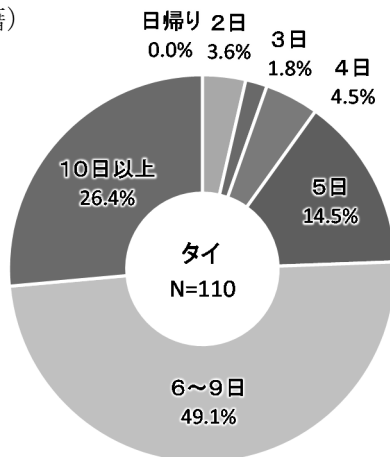


問 10. 今回のご旅行で 日本での滞在日数は全部で何日ですか。

a. 日本での滞在日数

タイ国籍で最も多いのは「6～9日」で49.1%、次いで「10日以上」26.4%、「5日」14.5%となっています。

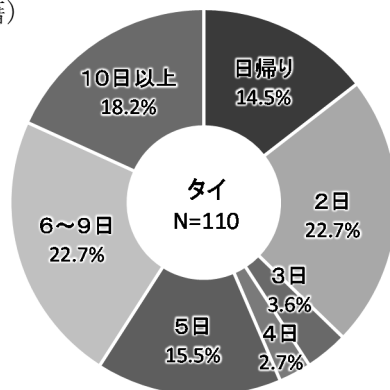
図 国内滞在日数（タイ国籍）



b. 愛知での滞在日数

タイ国籍で最も多いのは「2日」、「6～9日」で22.7%、次いで「10日以上」18.2%となっています。

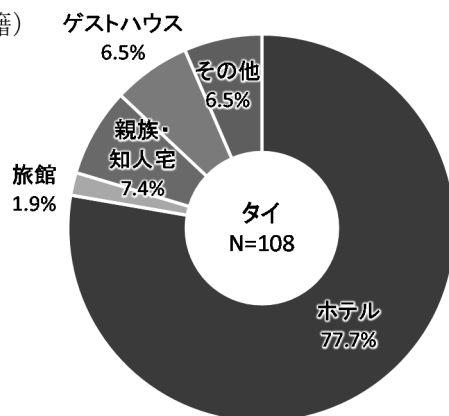
図 県内滞在日数（タイ国籍）



問 11. 愛知県内で利用された主な宿泊施設はどのようなものですか。

タイ国籍で最も多いのは「ホテル」で77.7%、次いで「親族・知人宅」7.4%、「ゲストハウス」6.5%となっています。

図 宿泊施設（タイ国籍）



問 12. 今回の日本旅行のうち愛知県で使った費用を教えてください。1人あたりの費用です。

【全体】

タイ国籍で最も多いのは「8万円以上10万円未満」で24.5%、次いで「3万円以上5万円未満」20.9%、「5万円以上8万円未満」19.1%となっています。

【内訳】①土産代

タイ国籍で最も多いのは「1万円以上3万円未満」で38.5%、次いで「3万円以上5万円未満」24.8%、「1万円未満」19.3%となっています。

【内訳】②飲食代

タイ国籍で最も多いのは「1万円以上3万円未満」で34.3%、次いで「5,000円以上1万円未満」22.2%、「5,000円未満」16.7%となっています。

【内訳】③宿泊代（1泊あたり平均）

タイ国籍で最も多いのは「1万円以上3万円未満」で44.1%、次いで「5,000円以上1万円未満」33.3%、「5,000円未満」22.5%となっています。

図 全体（タイ国籍）

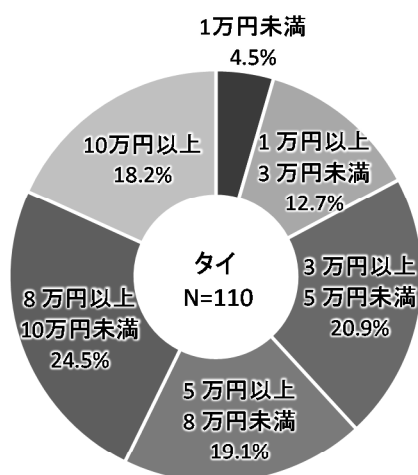


図 ①土産代（タイ国籍）

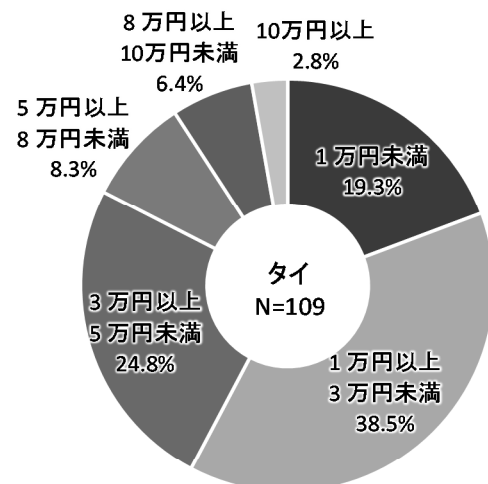


図 ②飲食代（タイ国籍）

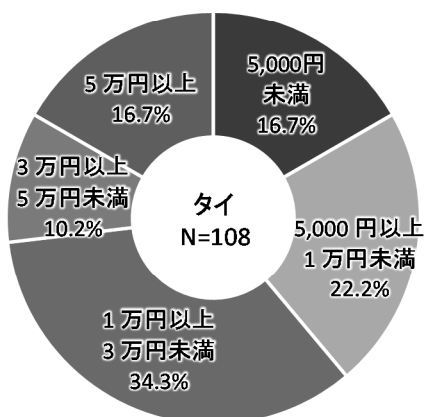
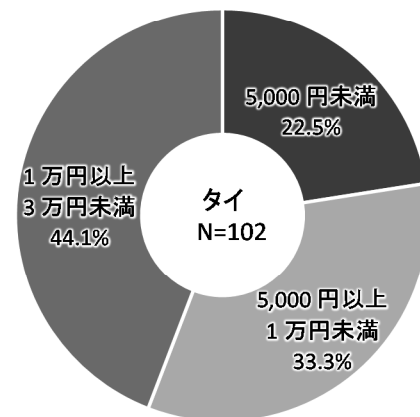


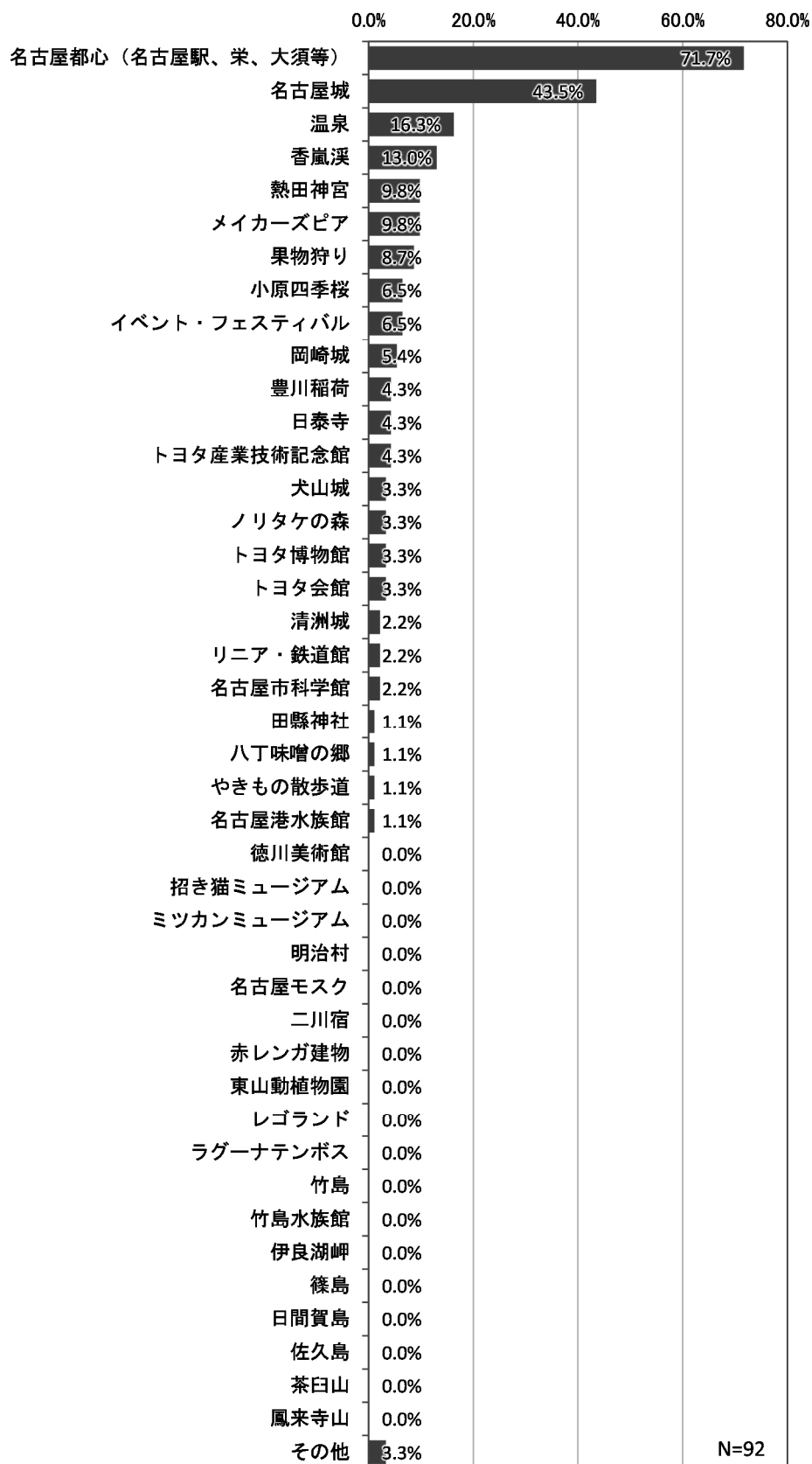
図 ③宿泊代（1泊あたり平均）（タイ国籍）



問 13. 今回の旅行で訪れた愛知県の観光地はどこですか。【複数回答】

タイ国籍で最も多いのは「名古屋都心（名古屋駅、栄、大須等）」で71.7%、次いで「名古屋城」43.5%、「温泉」16.3%となっています。

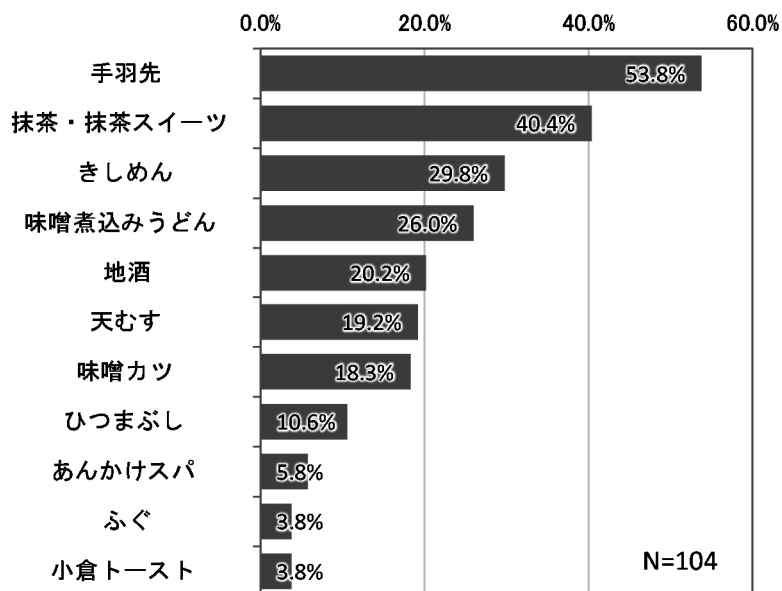
図 訪れた県内の観光地（タイ国籍）



問 14. 愛知県では何を食べ（飲み）ましたか。【複数回答】

タイ国籍で最も多いのは「手羽先」で 53.8%、次いで「抹茶・抹茶スイーツ」40.4%、「きしめん」29.8%となっています。

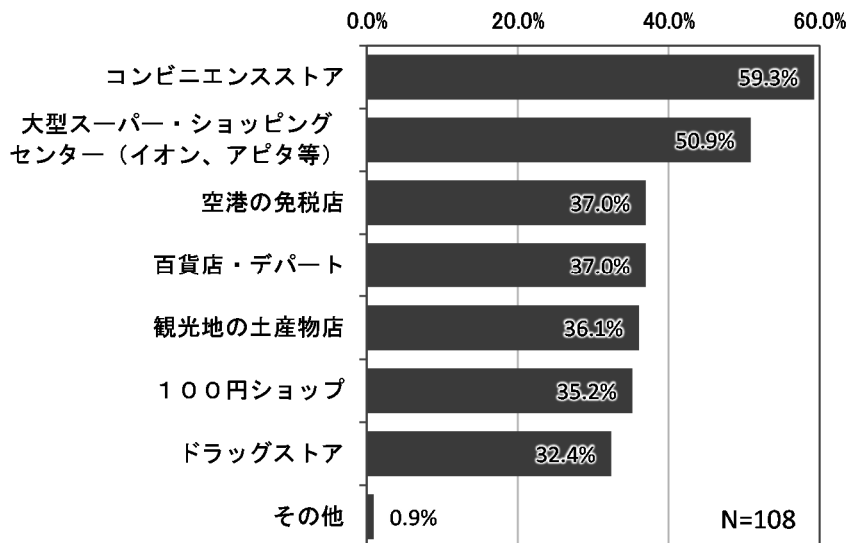
図 県内で飲食したもの（タイ国籍）



問 15. 愛知県ではどこで買い物をしましたか。【複数回答】

タイ国籍で最も多いのは「コンビニエンスストア」で 59.3%、次いで「大型スーパー・ショッピングセンター（イオン、アピタ等）」50.9%、「空港の免税店」、「百貨店・デパート」37.0%となっています。

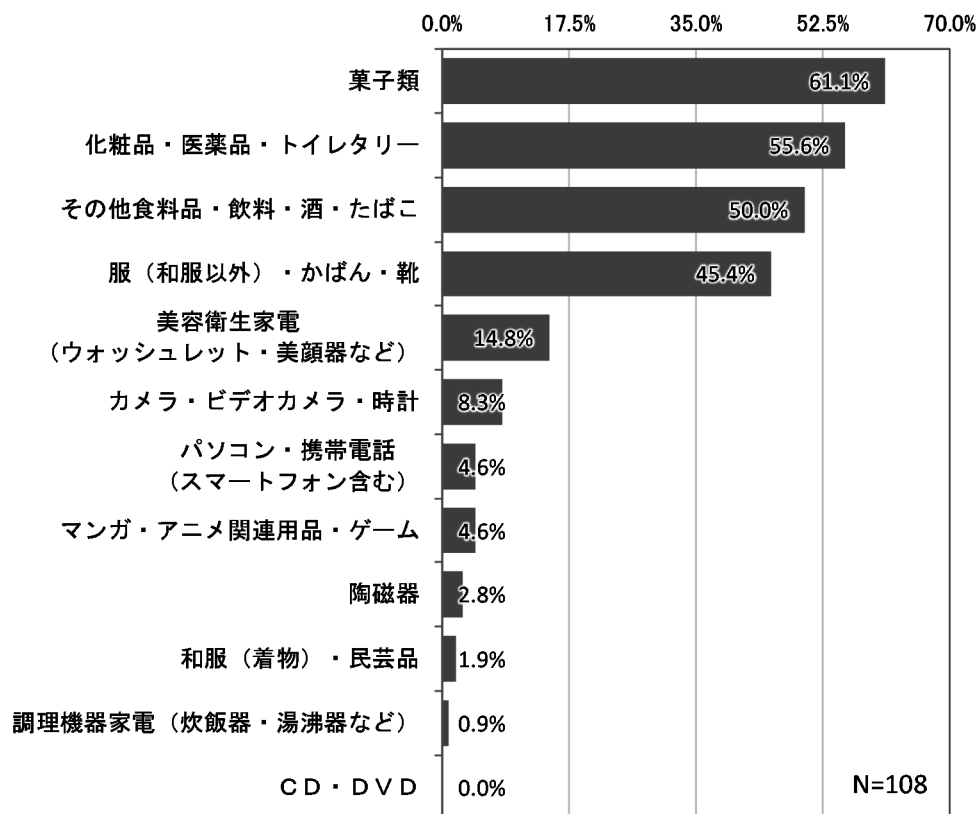
図 県内で買い物した場所（タイ国籍）



問 16. 愛知県では何を買いましたか（これから空港内で買う予定の物を含む）。【複数回答】

タイ国籍で最も多いのは「菓子類」で61.1%、次いで「化粧品・医薬品・トイレタリー」55.6%、「その他食料品・飲料・酒・たばこ」50.0%となっています。

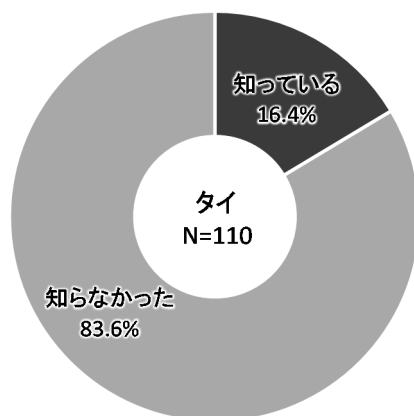
図 県内で購買したもの（タイ国籍）



問 17. 愛知県の観光 Web ページ「Aichi Now」を知っていますか？

タイ国籍では「知らなかった」が 83.6%、「知っている」が 16.4%となっています。

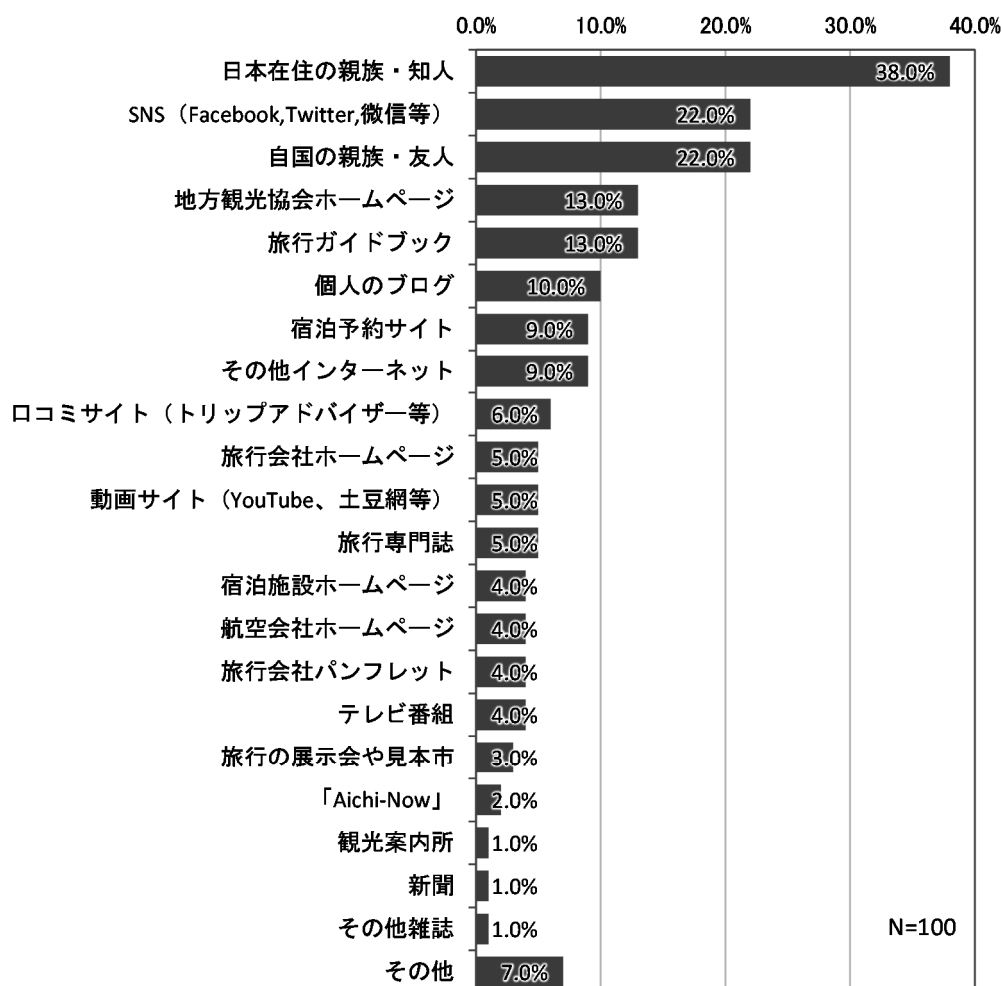
図 Aichi Now の認知度（タイ国籍）



問 18. 愛知県への旅行のきっかけは何ですか。【複数回答】

タイ国籍で最も多いのは「日本在住の親族・知人」で 38.0%、次いで「SNS (Facebook, Twitter, 微信等)」、「自国の親族・友人」22.0%となっています。

図 愛知県への旅行のきっかけ（タイ国籍）



問 19. 今回の愛知県を観光して不満に感じた点は何ですか。【複数回答】

愛知県の観光に対して、タイ国籍は「不満がある」が 66.7%、「不満はない」が 33.3%となっています。

不満を感じた内容を見ると、タイ国籍で最も多いのは「フリーWi-fi スポットが少ない」と「フリーWi-Fi の通信環境が悪い」で 19.0%、次いで「コミュニケーションが取りづらい」16.2%となっています。

図 愛知県観光での不満の有無（タイ国籍）

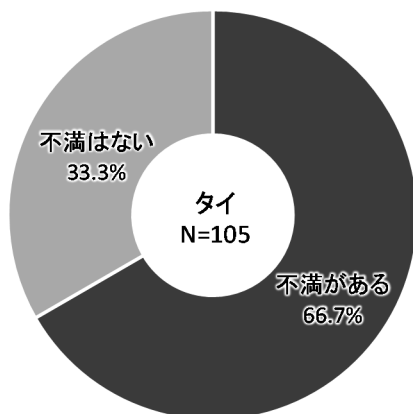
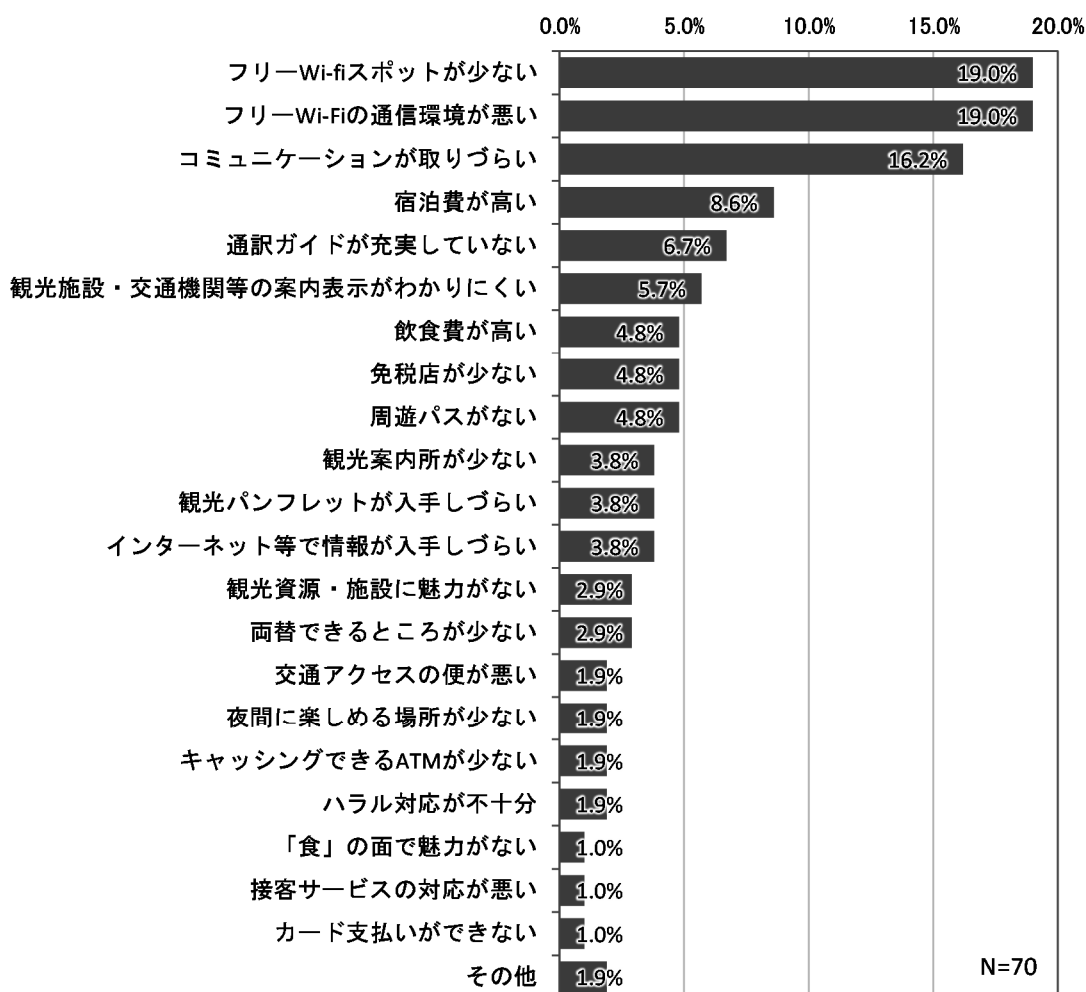


図 愛知県観光での不満内容（タイ国籍）



問 20. 今回の愛知県を観光して満足した点は何ですか。【複数回答】

愛知県の観光に対して、タイ国籍は「満足した点がある」が99.1%、「満足した点はない」が0.9%となっています。

満足した内容を見ると、タイ国籍で最も多いのは「交通アクセスの便が良い」で52.8%、次いで「観光施設・交通機関等の案内表示がわかりやすい」43.5%、「食」の面で魅力がある」、「接客サービスの対応が良い」35.2%となっています。

図 愛知県観光で満足した点の有無（タイ国籍）

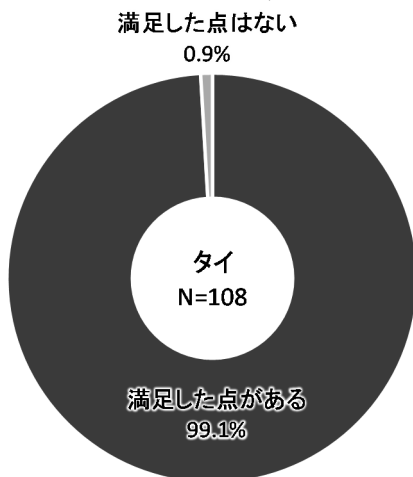
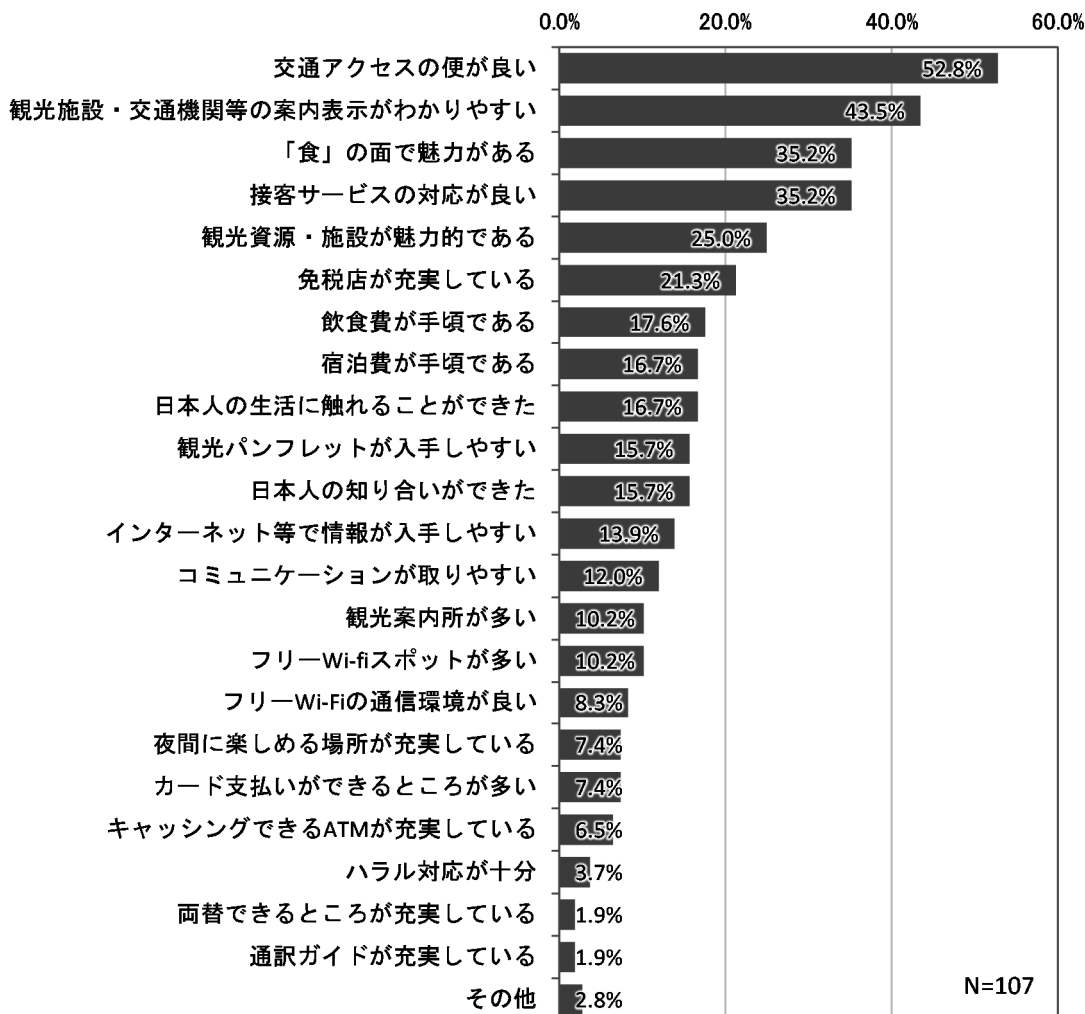


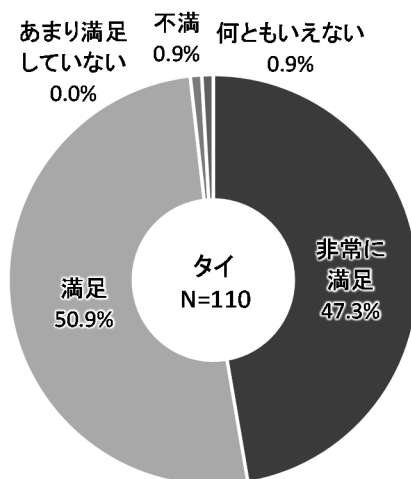
図 愛知県観光で満足した内容（タイ国籍）



問 21. 今回、愛知での観光の満足度はどのぐらいですか。

タイ国籍で最も多いのは「満足」で 50.9%、次いで「非常に満足」47.3%、「不満」、「何ともいえない」0.9%となっています。

図 愛知県観光の満足度（タイ国籍）



問 22. 愛知県にまた来たいと思いますか。

タイ国籍で最も多いのは「また来たい」で 94.5%、次いで「なんともいえない」4.6%、「そうは思わない」0.9%となっています。

図 愛知県への再来訪意向（タイ国籍）

