

3. 国・地域別調査結果

(1) 中国国籍

問2. あなたの性別、年齢を教えてください。

【性別】

中国国籍では「女性」が63.0%、「男性」が37.0%となっています。

【年齢】

中国国籍で最も多いのは「20歳代」で30.1%、次いで「30歳代」28.2%、「50歳代」17.0%となっています。

図 性別（中国国籍）

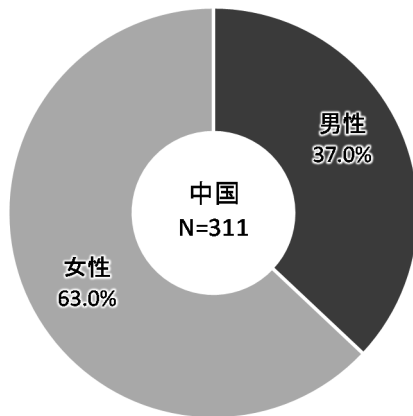
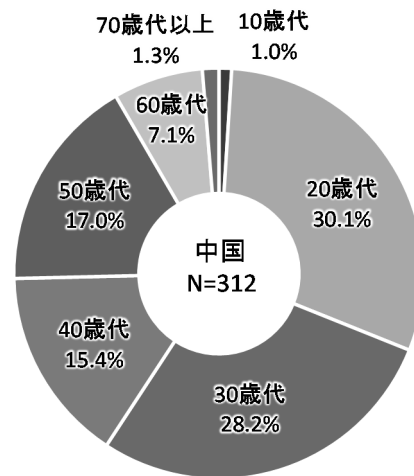


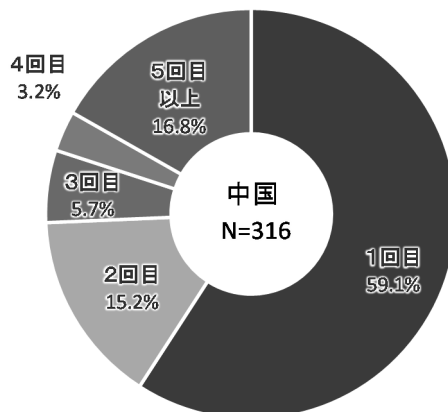
図 年齢（中国国籍）



問3. あなたが日本に来たのは今回で何回目ですか。

中国国籍で最も多いのは「1回目」で59.1%、次いで「5回目以上」16.8%、「2回目」15.2%となっています。

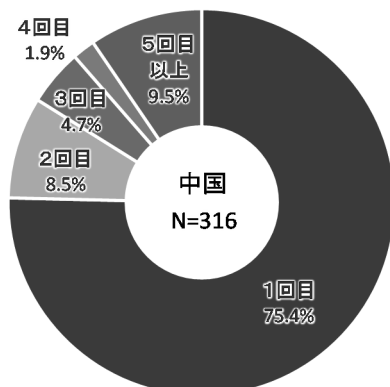
図 来日回数（中国国籍）



問4. あなたが愛知県に来たのは今回で何回目ですか。

中国国籍で最も多いのは「1回目」で75.4%、次いで「5回目以上」9.5%、「2回目」8.5%となっています。

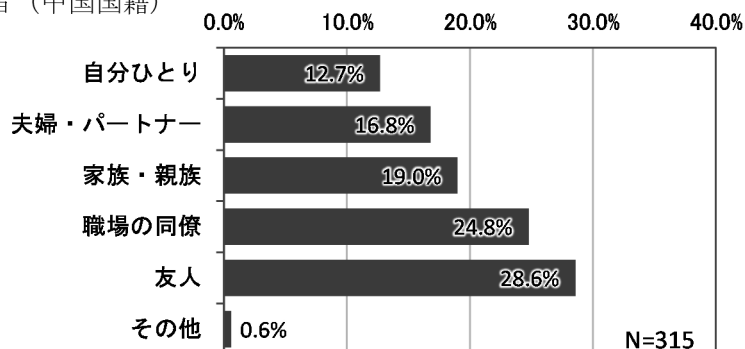
図 愛知県への来訪回数（中国国籍）



問5. 今回の同行者の種類を選んでください。【複数回答】

中国国籍で最も多いのは「友人」で28.6%、次いで「職場の同僚」24.8%、「家族・親族」19.0%となっています。

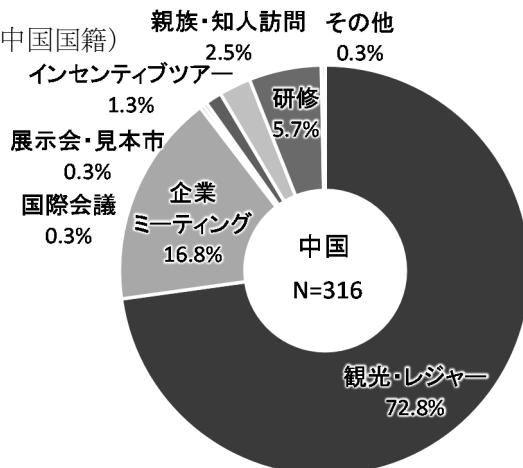
図 同行者（中国国籍）



問6. 今回の日本訪問の主な目的は何ですか？

中国国籍で最も多いのは「観光・レジャー」で72.8%、次いで「企業ミーティング」16.8%、「研修」5.7%となっています。

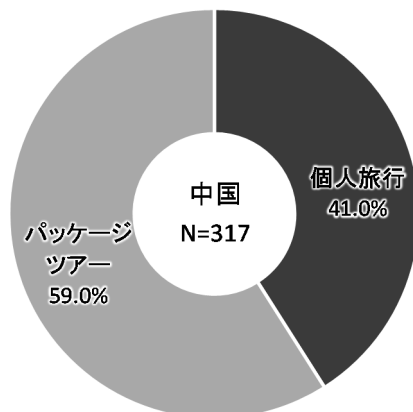
図 来日目的（中国国籍）



問7. 今回の旅行の形態を教えてください。

中国国籍では「パッケージツアー」が59.0%、「個人旅行」が41.0%となっています。

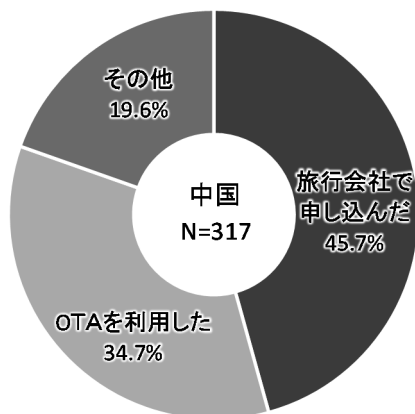
図 旅行の形態（中国国籍）



問8. 今回の旅行（航空券・宿泊等）はどこで申し込みましたか？

中国国籍では「旅行会社で申し込んだ」が45.7%、「OTAを利用した」が34.7%となっています。

図 旅行の申し込み先（中国国籍）



問9. あなたの今回のご旅行ルートをお教えてください。

(訪問国① → 訪問国② ⇒ 日本入国空港 ⇒ 日本で訪れた場所 (a) → 愛知県 ⇒ 居住国または訪問国)

【訪問国①】

中国国籍で最も多いのは「アメリカ」で33.3%、次いで「台湾」、「韓国」、「タイ」、「ベトナム」16.7%となっています。

【訪問国②】

中国国籍では「アメリカ」と「メキシコ」が50.0%となっています。

【日本入国空港】

中国国籍で最も多いのは「中部国際空港」で79.7%、次いで「羽田空港」7.6%、「静岡空港」4.7%となっています。

【居住国または訪問国】

中国国籍では「居住国」が99.4%、「訪問国」が0.6%となっており、訪問国は「韓国」と「ドイツ」が50.0%となっています。

図 訪問国① (中国国籍)

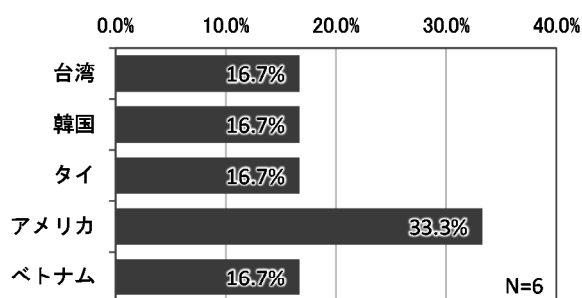


図 日本入国空港 (中国国籍)

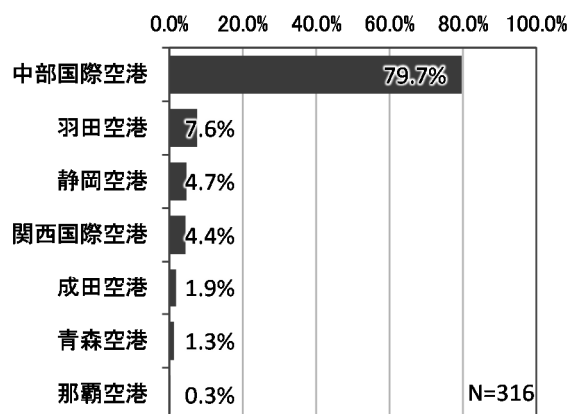


図 訪問国② (中国国籍)

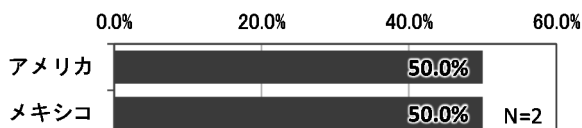
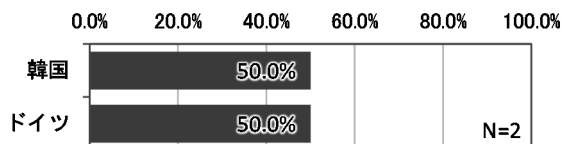
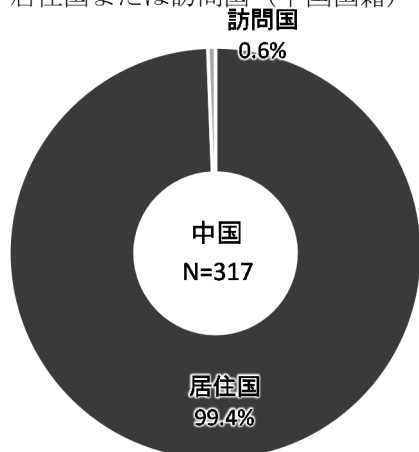


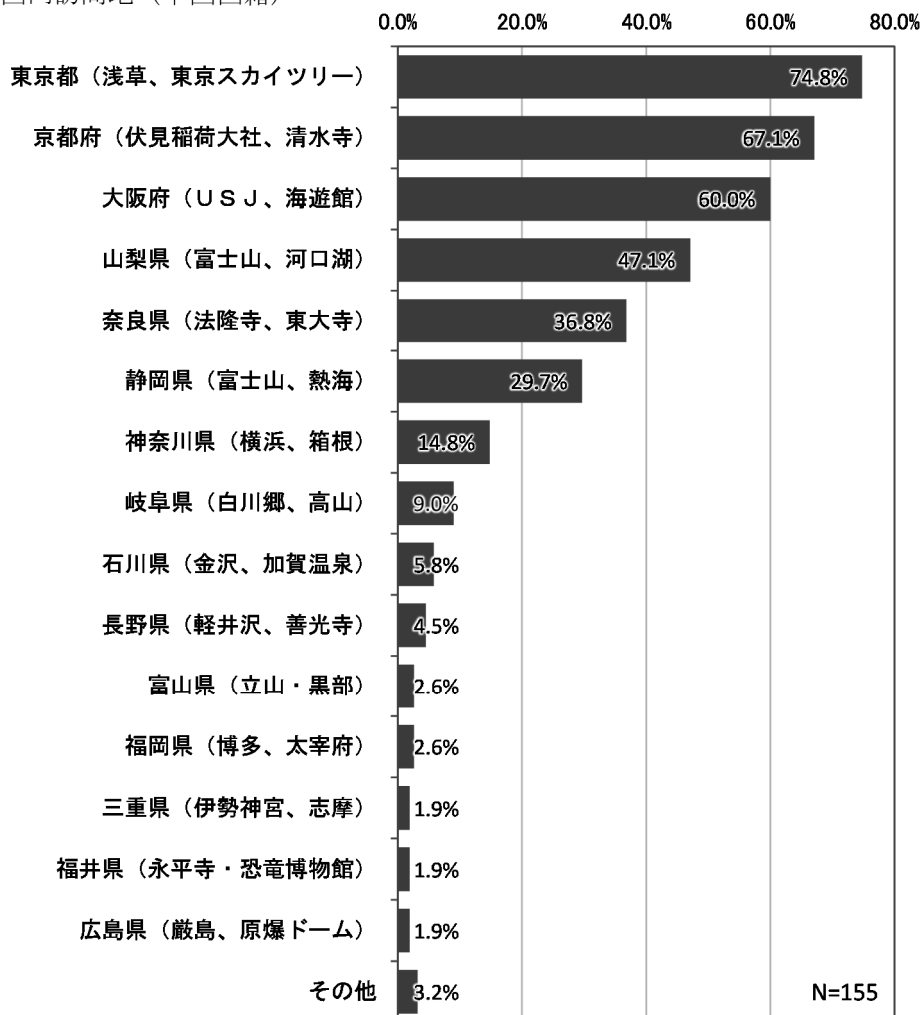
図 居住国または訪問国 (中国国籍)



a. 愛知県に来る前に、日本であなたが訪れた場所はどこですか？【複数回答】

中国国籍で最も多いのは「東京都（浅草、東京スカイツリー）」で74.8%、次いで「京都府（伏見稲荷大社、清水寺）」67.1%、「大阪府（USJ、海遊館）」60.0%となっています。

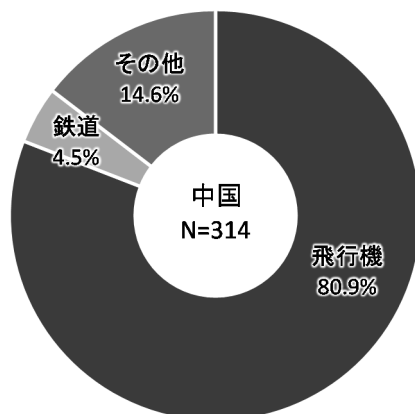
図 国内訪問地（中国国籍）



b. 愛知県への交通手段は何ですか？

中国国籍では「飛行機」が80.9%、「鉄道」が4.5%となっています。

図 交通手段（中国国籍）

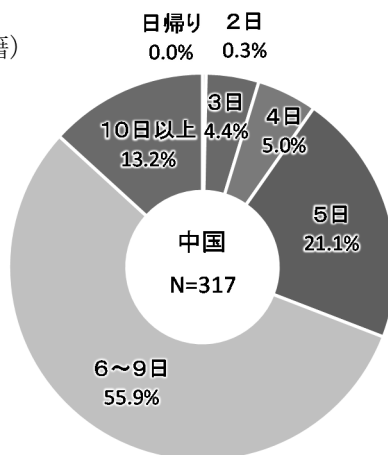


問 10. 今回のご旅行で 日本での滞在日数は全部で何日ですか。

a. 日本での滞在日数

中国国籍で最も多いのは「6～9日」で55.9%、次いで「5日」21.1%、「10日以上」13.2%となっています。

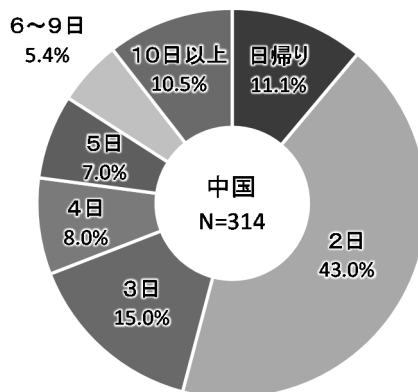
図 国内滞在日数（中国国籍）



b. 愛知での滞在日数

中国国籍で最も多いのは「2日」で43.0%、次いで「3日」15%、「日帰り」11.1%となっています。

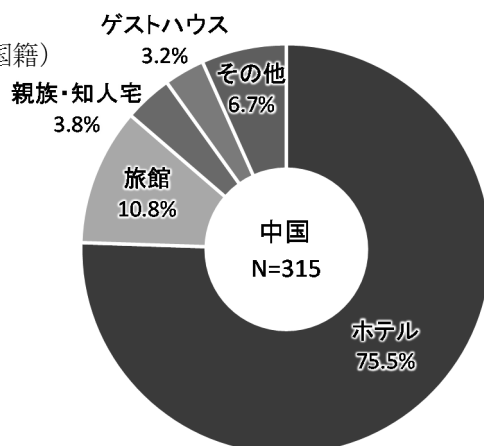
図 県内滞在日数（中国国籍）



問 11. 愛知県内で利用された主な宿泊施設はどのようなものですか。

中国国籍で最も多いのは「ホテル」で75.5%、次いで「旅館」10.8%、「親族・知人宅」3.8%となっています。

図 宿泊施設（中国国籍）



問 12. 今回の日本旅行のうち愛知県で使った費用を教えてください。1人あたりの費用です。

【全体】

中国国籍で最も多いのは「10万円以上」で45.7%、次いで「3万円以上5万円未満」16.5%、「1万円以上3万円未満」11.7%となっています。

【内訳】①土産代

中国国籍で最も多いのは「1万円以上3万円未満」で33.4%、次いで「1万円未満」30.3%、「3万円以上5万円未満」17.2%となっています。

【内訳】②飲食代

中国国籍で最も多いのは「5,000円以上1万円未満」で32.0%、次いで「1万円以上3万円未満」25.2%、「5,000円未満」22.0%となっています。

【内訳】③宿泊代（1泊あたり平均）

中国国籍で最も多いのは「5,000円未満」で41.1%、次いで「5,000円以上1万円未満」36.2%、「1万円以上3万円未満」22.7%となっています。

図 全体（中国国籍）

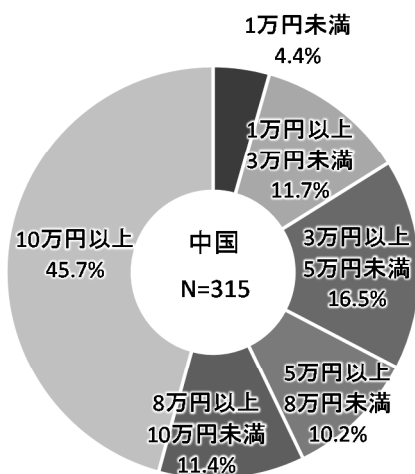


図 ①土産代（中国国籍）

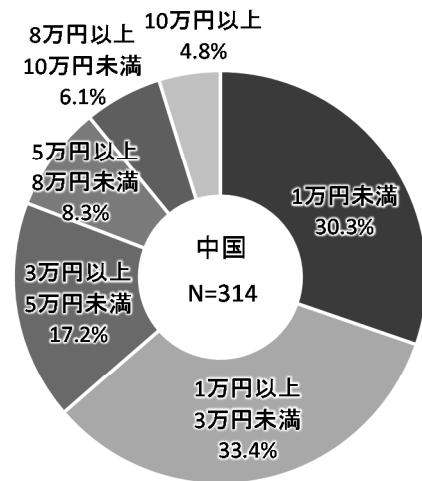


図 ②飲食代（中国国籍）

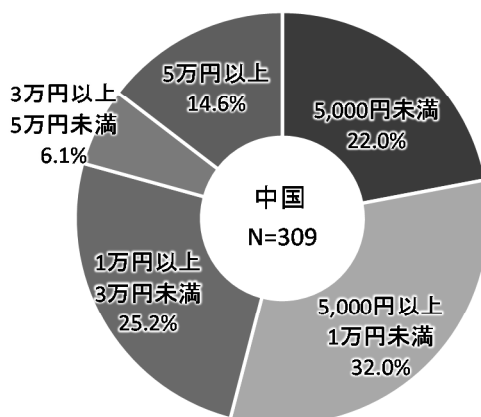
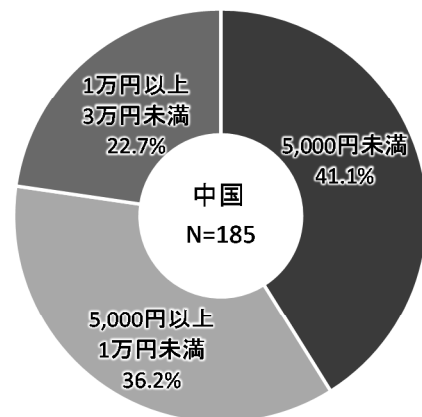


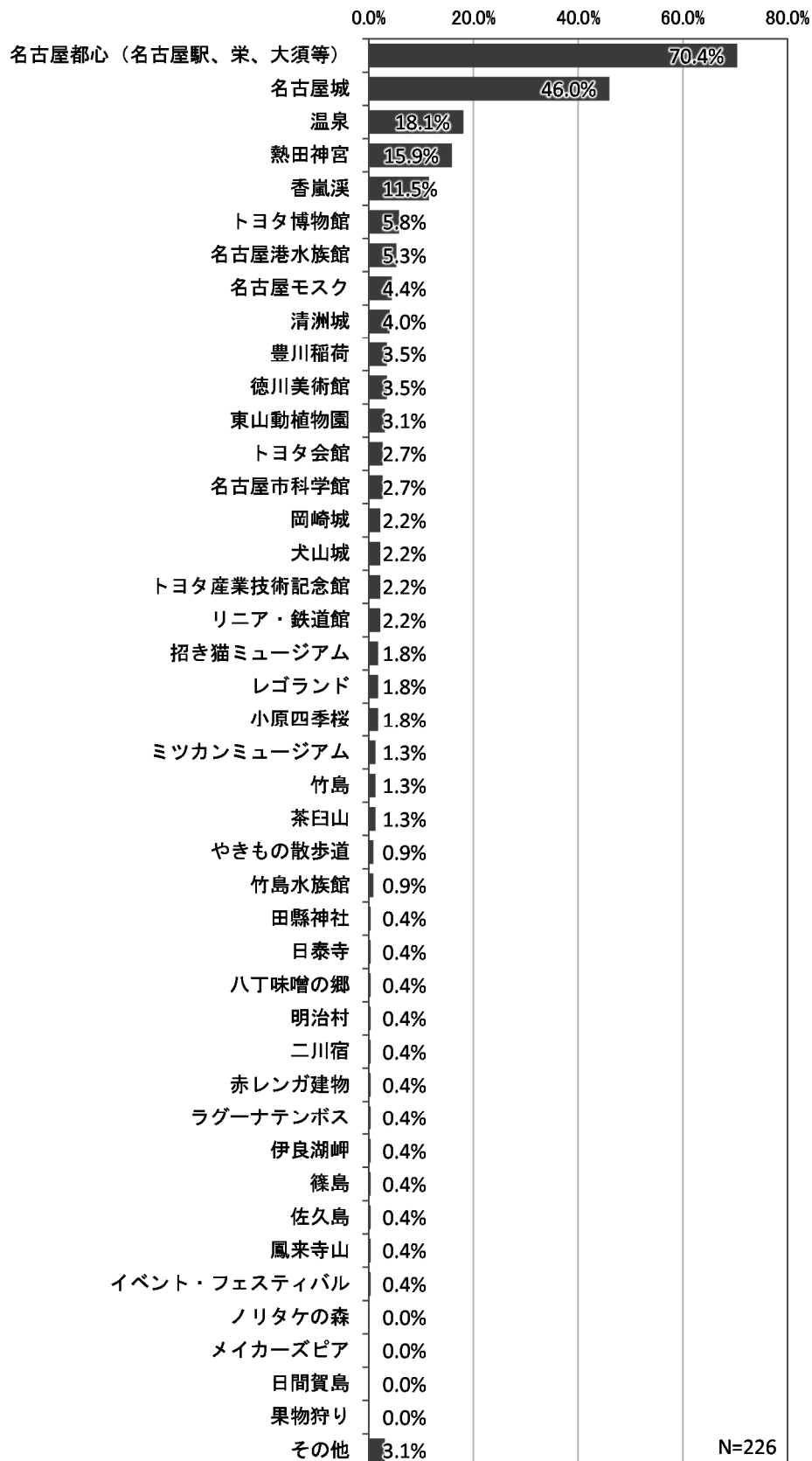
図 ③宿泊代（1泊あたり平均）（中国国籍）



問 13. 今回の旅行で訪れた愛知県の観光地はどこですか。【複数回答】

中国国籍で最も多いのは「名古屋都心（名古屋駅、栄、大須等）」で70.4%、次いで「名古屋城」46.0%、「温泉」18.1%となっています。

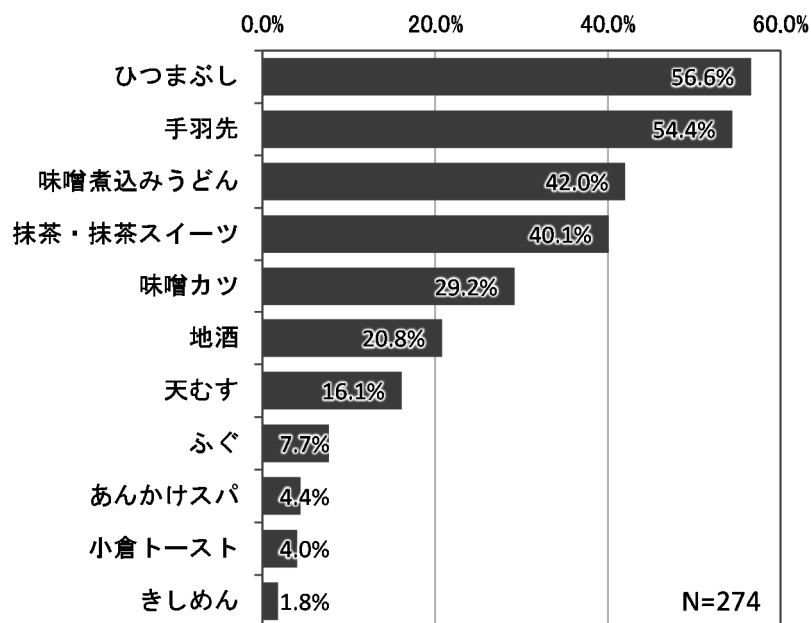
図 訪れた県内の観光地（中国国籍）



問 14. 愛知県では何を食べ（飲み）ましたか。【複数回答】

中国国籍で最も多いのは「ひつまぶし」で 56.6%、次いで「手羽先」54.4%、「味噌煮込みうどん」42.0%となっています。

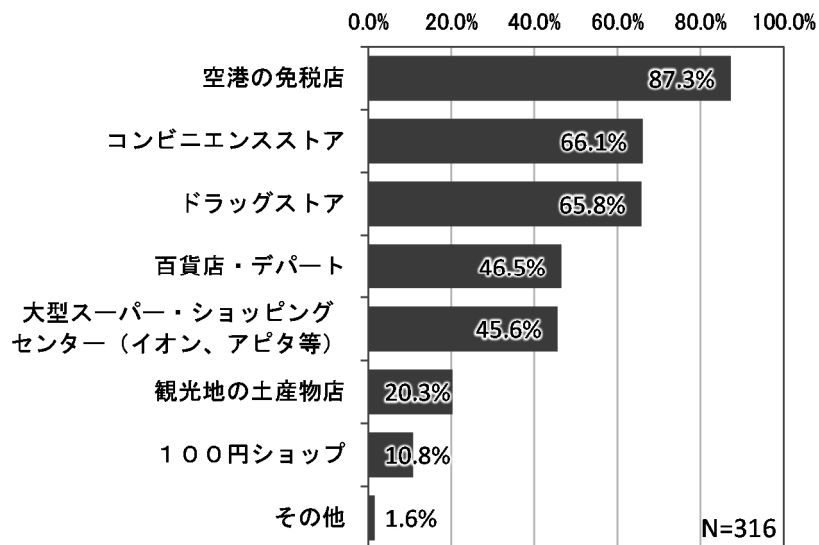
図 県内で飲食したもの（中国国籍）



問 15. 愛知県ではどこで買い物をしましたか。【複数回答】

中国国籍で最も多いのは「空港の免税店」で 87.3%、次いで「コンビニエンスストア」66.1%、「ドラッグストア」65.8%となっています。

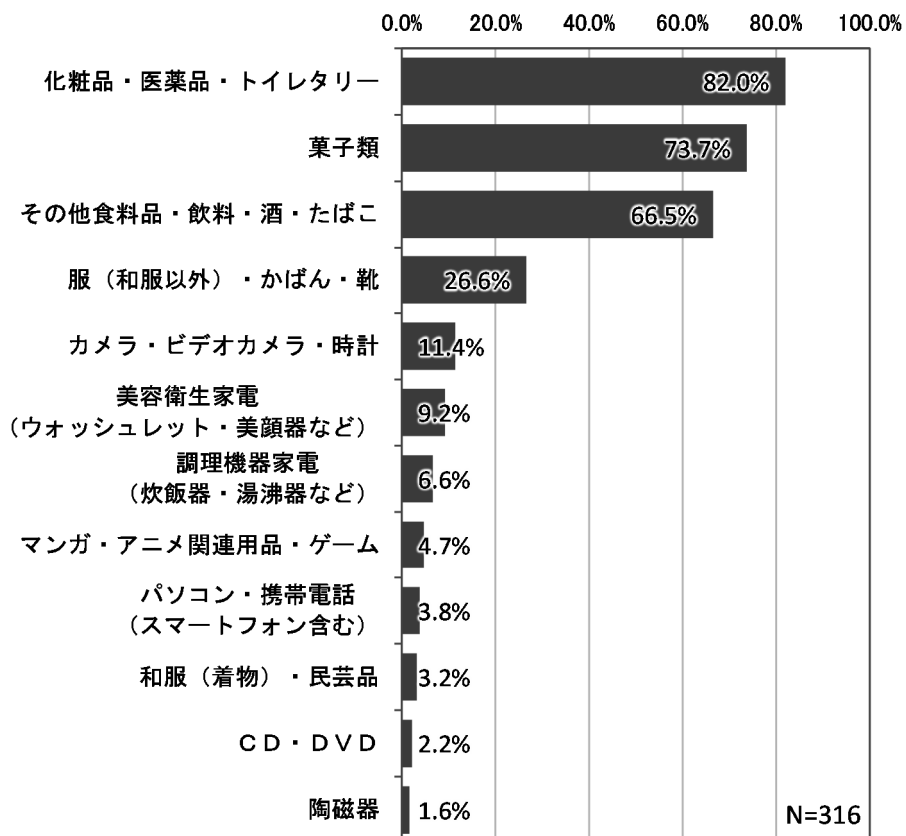
図 県内で買い物した場所（中国国籍）



問 16. 愛知県では何を買いましたか（これから空港内で買う予定の物を含む）。【複数回答】

中国国籍で最も多いのは「化粧品・医薬品・トイレタリー」で82.0%、次いで「菓子類」73.7%、「その他食料品・飲料・酒・たばこ」66.5%となっています。

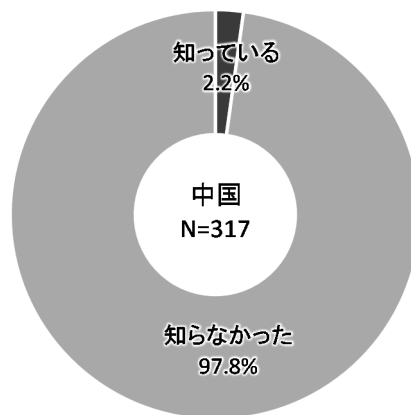
図 県内で購買したもの（中国国籍）



問 17. 愛知県の観光 Web ページ「Aichi Now」を知っていますか？

中国国籍では「知らなかった」が 97.8%、「知っている」が 2.2%となっています。

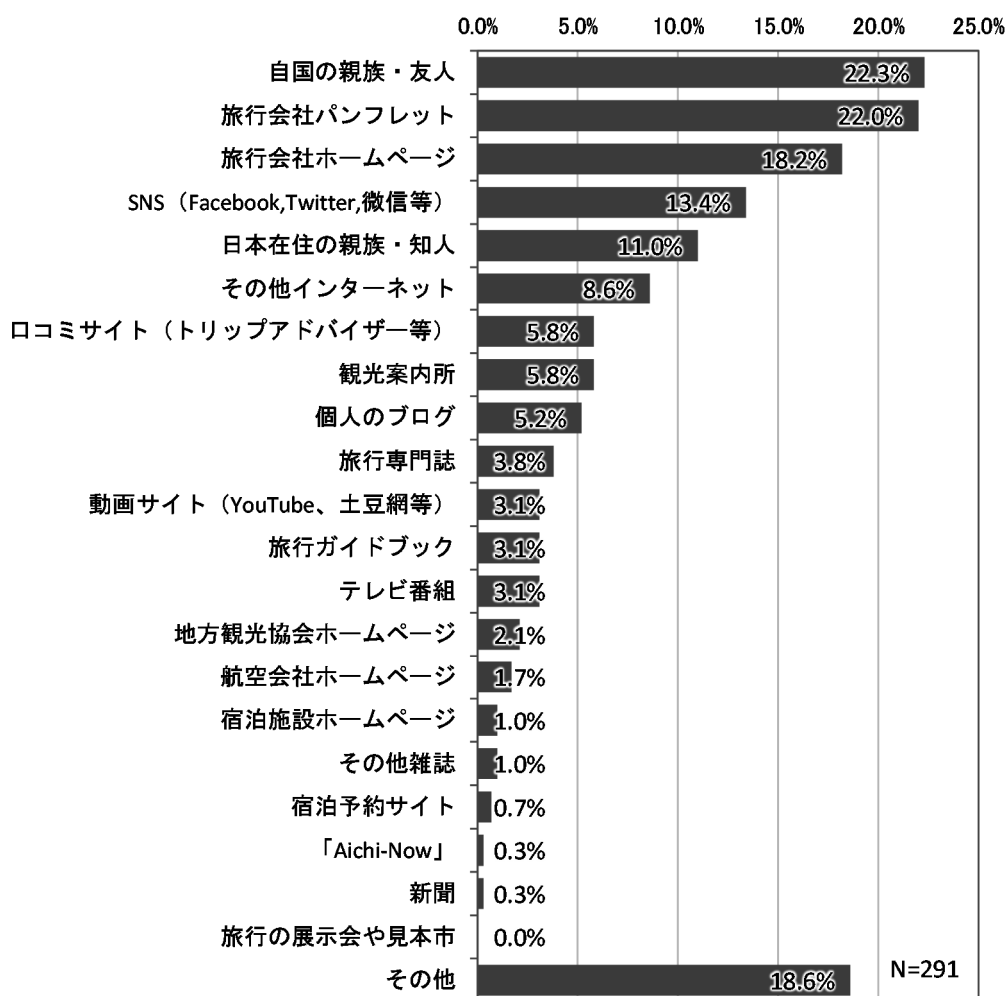
図 Aichi Now の認知度（中国国籍）



問 18. 愛知県への旅行のきっかけは何ですか。【複数回答】

中国国籍で最も多いのは「自国の親族・友人」で 22.3%、次いで「旅行会社パンフレット」22.0%、「旅行会社ホームページ」18.2%となっています。

図 愛知県への旅行のきっかけ（中国国籍）



問 19. 今回の愛知県を観光して不満に感じた点は何ですか。【複数回答】

愛知県の観光に対して、中国国籍は「不満はない」が 57.4%、「不満がある」が 42.6%となっています。

不満を感じた内容をみると、中国国籍で最も多いのは「コミュニケーションが取りづらい」で 9.3%、次いで「フリーWi-Fi の通信環境が悪い」9.0%、「フリーWi-fi スポットが少ない」6.7%となっています。

図 愛知県観光での不満の有無（中国国籍）

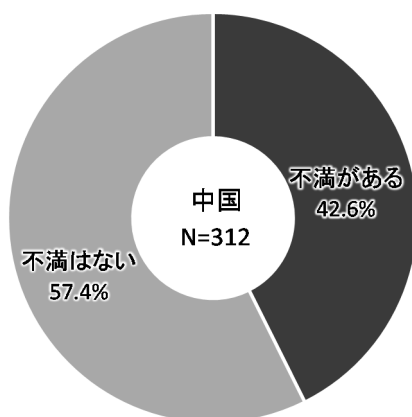
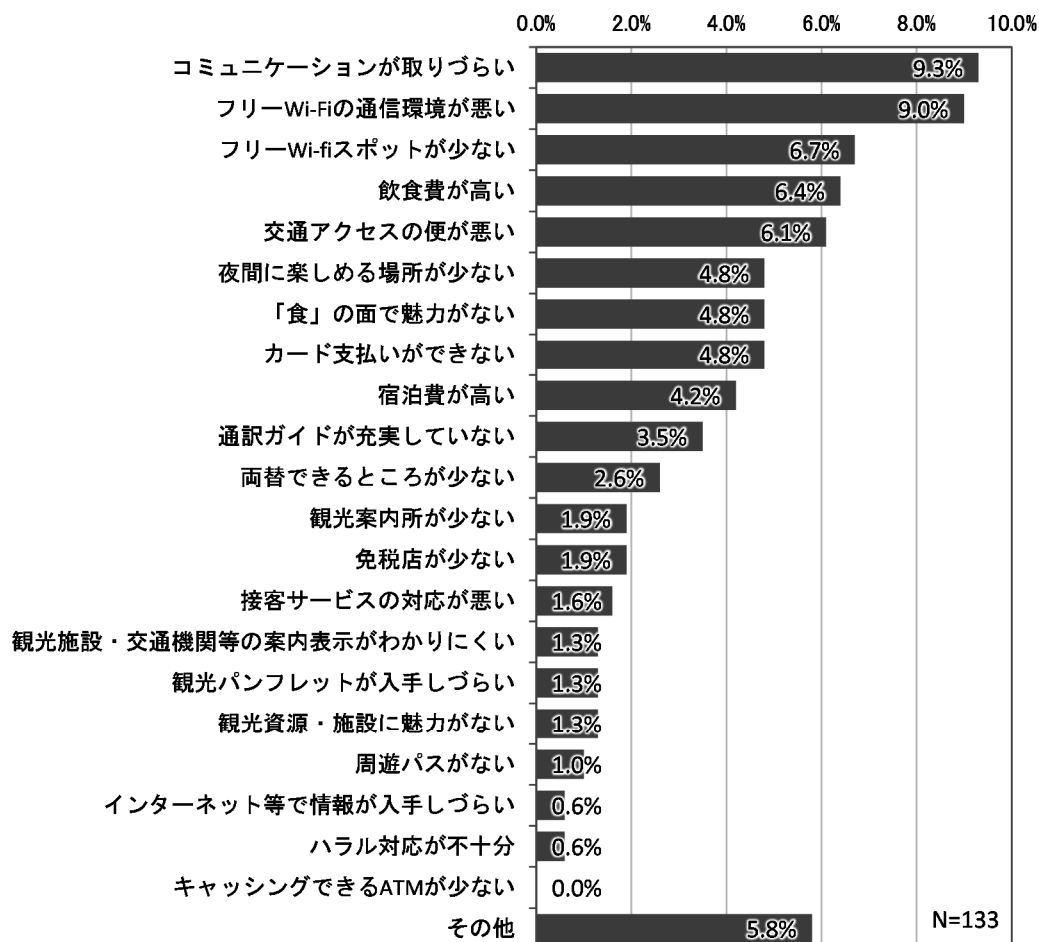


図 愛知県観光での不満内容（中国国籍）



問 20. 今回の愛知県を観光して満足した点は何ですか。【複数回答】

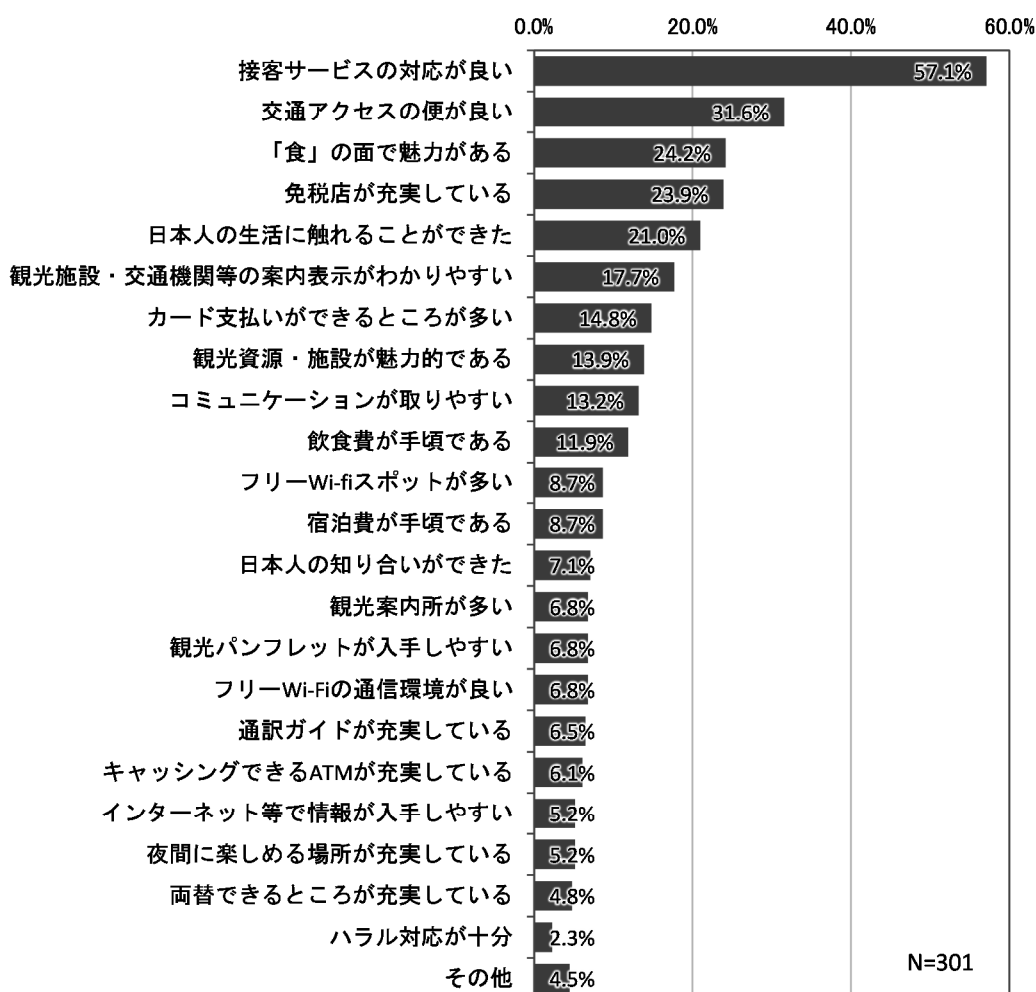
愛知県の観光に対して、中国国籍は「満足した点がある」が 97.1%、「満足した点はない」が 2.9%となっています。

満足した内容を見ると、中国国籍で最も多いのは「接客サービスの対応が良い」で 57.1%、次いで「交通アクセスの便が良い」31.6%、「食」の面で魅力がある」24.2%となっています。

図 愛知県観光で満足した点の有無（中国国籍）



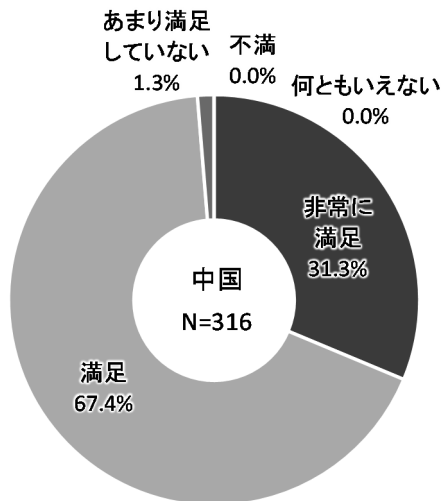
図 愛知県観光で満足した内容（中国国籍）



問 21. 今回、愛知での観光の満足度はどのぐらいですか。

中国国籍で最も多いのは「満足」で 67.4%、次いで「非常に満足」31.3%、「あまり満足していない」1.3%となっています。

図 愛知県観光の満足度（中国国籍）



問 22. 愛知県にまた来たいと思いますか。

中国国籍で最も多いのは「また来たい」で 88.6%、次いで「なんともいえない」8.2%、「そうは思わない」3.2%となっています。

図 愛知県への再来訪意向（中国国籍）

