

## (7) 米州国籍

問2. あなたの性別、年齢を教えてください。

### 【性別】

米州国籍では「男性」が78.5%、「女性」が21.5%となっています。

### 【年齢】

米州国籍で最も多いのは「20歳代」で33.3%、次いで「30歳代」「40歳代」「50歳代」18.8%、「60歳代」8.3%となっています。

図 性別（米州国籍）

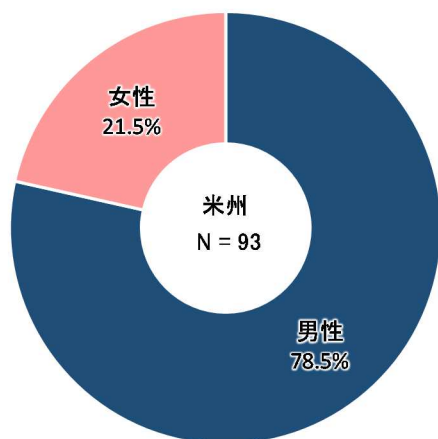
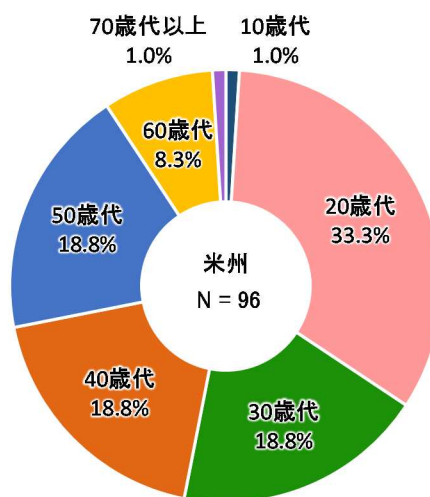


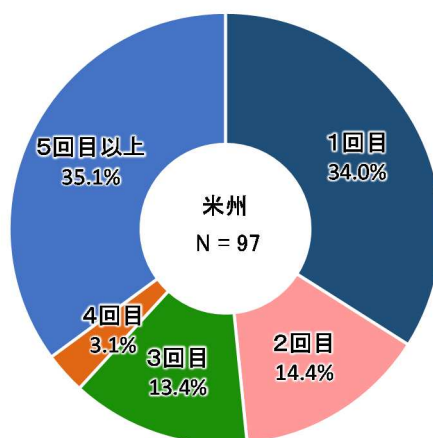
図 年齢（米州国籍）



問3. あなたが日本に来たのは今回で何回目ですか。

米州国籍で最も多いのは「5回目以上」で35.1%、次いで「1回目」34.0%、「2回目」14.4%となっています。

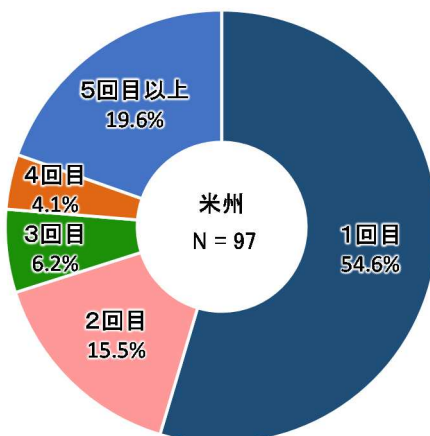
図 来日回数（米州国籍）



問4. あなたが愛知県に来たのは今回で何回目ですか。

米州国籍で最も多いのは「1回目」で54.6%、次いで「5回目以上」19.6%、「2回目」15.5%となっています。

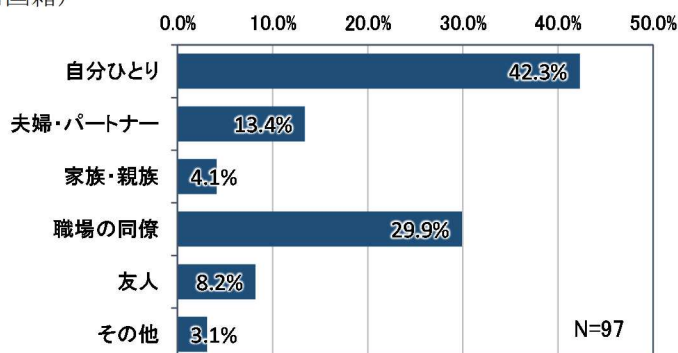
図 愛知県への来訪回数  
(米州国籍)



問5. 今回の同行者の種類を選んでください。【複数回答】

米州国籍で最も多いのは「自分ひとり」で42.3%、次いで「職場の同僚」29.9%、「夫婦・パートナー」13.4%となっています。

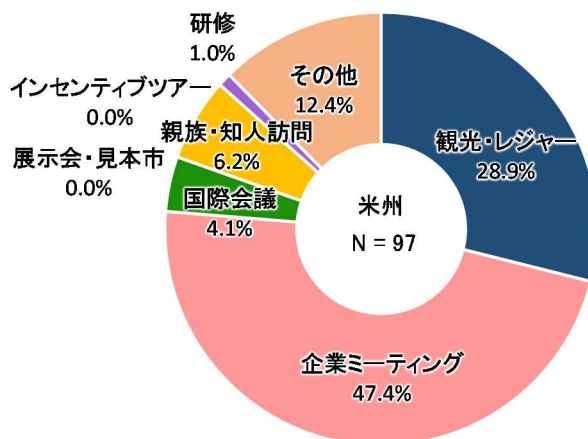
図 同行者 (米州国籍)



問6. 今回の日本訪問の主な目的は何ですか？

米州国籍で最も多いのは「企業ミーティング」で47.4%、次いで「観光・レジャー」28.9%、「親族・知人訪問」6.2%となっています。

図 来日目的 (米州国籍)

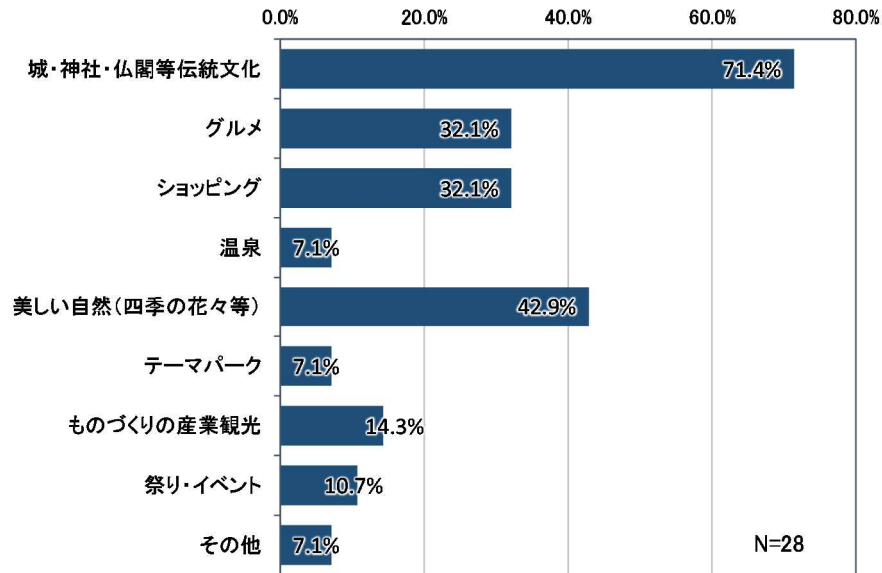


【問6で「1. 観光・レジャー」と回答した方】

問6-1. 愛知県の観光で何を楽しみにしていましたか。【複数回答】

米州国籍で最も多いのは「城・神社・仏閣等伝統文化」で71.4%、次いで「美しい自然(四季の花々等)」42.9%、「グルメ」「ショッピング」32.1%となっています。

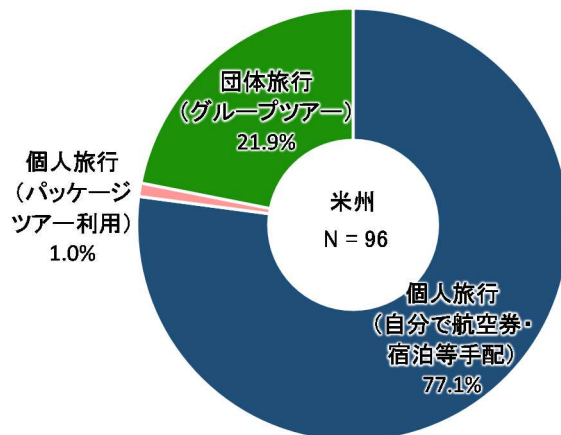
図 愛知県観光で何を楽しみにしていたか(米州国籍)



問7. 今回の旅行の形態を教えてください。

米州国籍では「個人旅行(自分で航空券・宿泊等手配)」が77.1%、「団体旅行(グループツアー)」が21.9%、「個人旅行(パッケージツアー利用)」が1.0%となっています。

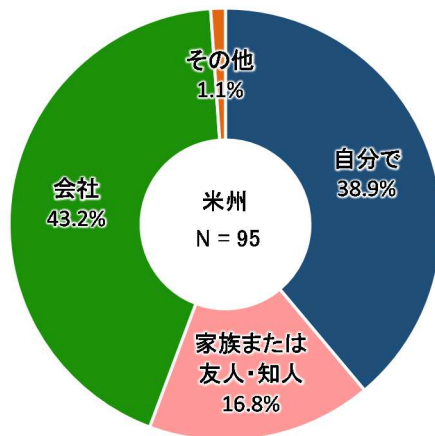
図 旅行の形態(米州国籍)



問 8. 今回の旅行はどなたが申し込みましたか。

米州国籍で最も多いのは「会社」で 43.2%、次いで「自分で」38.9%、「家族または友人・知人」16.8%となっています。

図 旅行の申込者（米州国籍）



【問 8 で「1. 自分で」「2. 家族または友人・知人」と答えた方】

問 8-1. 今回の旅行（航空券・宿泊等）はどこで申し込みましたか。

【航空券】米州国籍で最も多いのは「航空会社 WEB サイト」で 43.4%、次いで「旅行会社 WEB サイト」「OTA (Expedia、Ctrip 等)」15.1%、「旅行会社店舗」13.2%となっています。

【宿泊券】米州国籍で最も多いのは「OTA (Expedia、Ctrip 等)」で 39.5%、次いで「分からない」14.0%、「旅行会社店舗」11.6%となっています。

図 航空券（米州国籍）

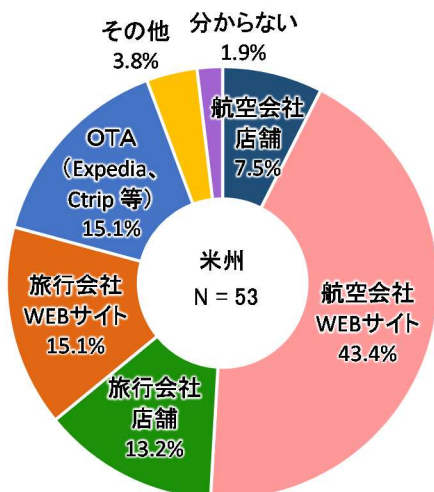
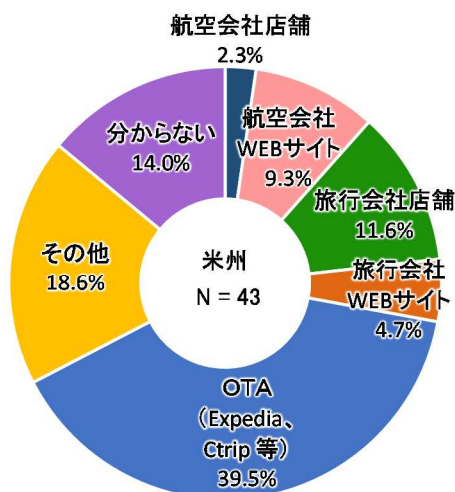


図 宿泊券（米州国籍）



問9. あなたの今回の旅行ルートをお教えてください。

【a. 日本入国の際に利用した空港はどこですか。】

米州国籍で最も多いのは「中部国際空港」で72.9%、次いで「成田国際空港」「羽田空港」10.4%、「那覇空港」4.2%となっています。

【b. 愛知県以外で国内で訪れた（訪れる予定の）訪問先はどこですか。（複数回答）】

米州国籍で最も多いのは「東京都」で55.8%、次いで「京都府」42.9%、「大阪府」32.5%となっています。

【c. 愛知県への交通手段は何ですか。】

米州国籍で最も多いのは「飛行機」で65.3%、次いで「鉄道」32.6%となっています。

図 a. 日本入国空港（米州国籍）

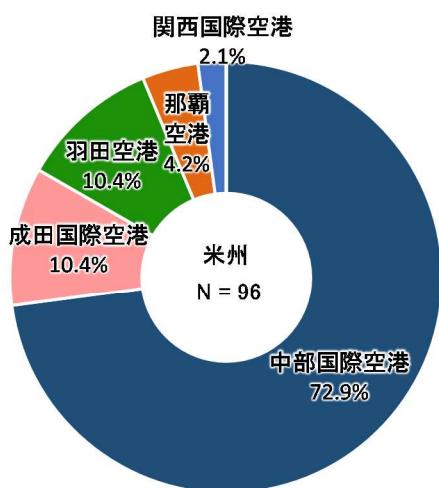
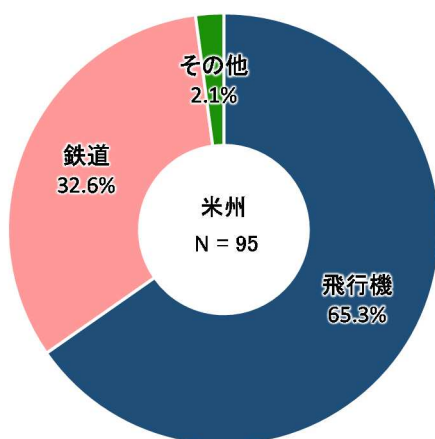


図 b. 国内訪問地（米州国籍）



図 c. 交通手段（米州国籍）

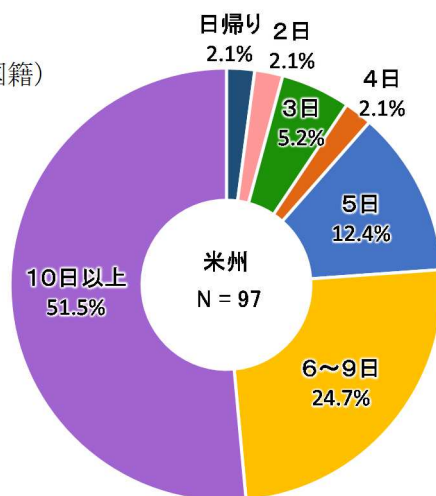


問 10. 今回のご旅行で 日本での滞在日数は全部で何日ですか。

a. 日本での滞在日数

米州国籍で最も多いのは「10日以上」で51.5%、次いで「6～9日」24.7%、「5日」12.4%となっています。

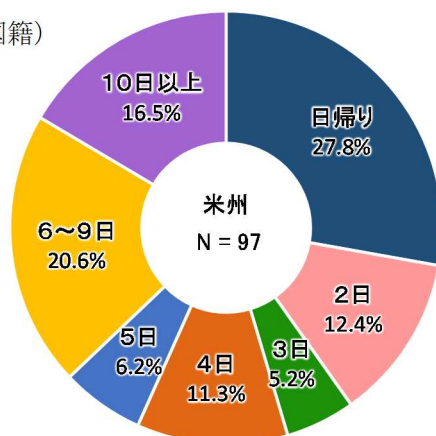
図 国内滞在日数（米州国籍）



b. 愛知での滞在日数

米州国籍で最も多いのは「日帰り」で27.8%、次いで「6～9日」20.6%、「10日以上」16.5%となっています。

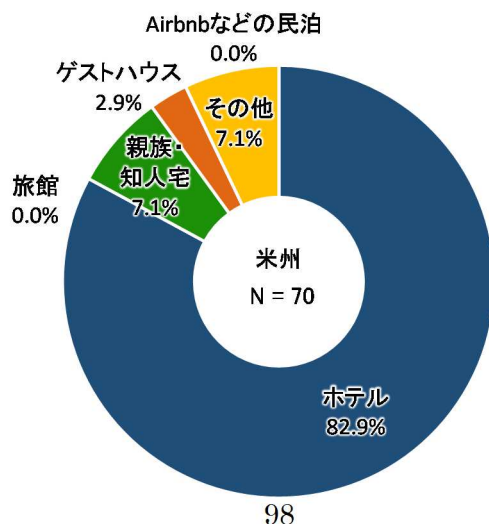
図 県内滞在日数（米州国籍）



問 11. 愛知県内で利用された主な宿泊施設はどのようなものですか。

米州国籍で最も多いのは「ホテル」で82.9%、次いで「親族・知人宅」7.1%、「ゲストハウス」2.9%となっています。

図 宿泊施設  
(米州国籍)



問 12. 今回の日本旅行のうち愛知県で使った費用を教えてください。1人あたりの費用です。

【全体】

米州国籍で最も多いのは「1万円未満」で27.1%、次いで「1万円以上3万円未満」17.7%、「10万円以上」15.6%となっています。

【内訳】①土産代

米州国籍で最も多いのは「1万円未満」で53.2%、次いで「1万円以上3万円未満」28.7%、「3万円以上5万円未満」8.5%となっています。

【内訳】②飲食代

米州国籍で最も多いのは「5,000円未満」で35.5%、次いで「1万円以上3万円未満」29.0%、「5,000円以上1万円未満」19.4%となっています。

【内訳】③宿泊代（1泊あたり平均）

米州国籍で最も多いのは「5,000円以上1万円未満」で44.9%、次いで「1万円以上3万円未満」32.7%、「5,000円未満」22.4%となっています。

図 全体（米州国籍）

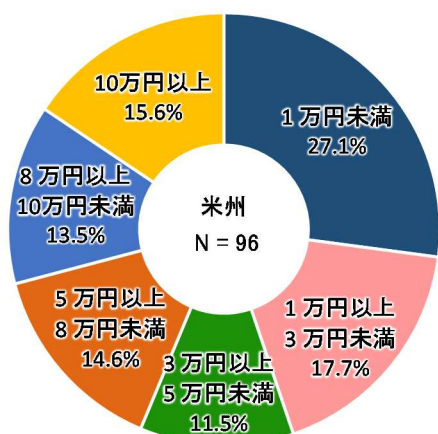


図 ①土産代（米州国籍）

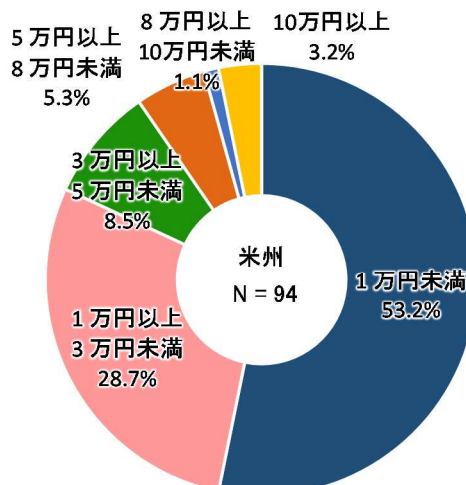


図 ②飲食代（米州国籍）

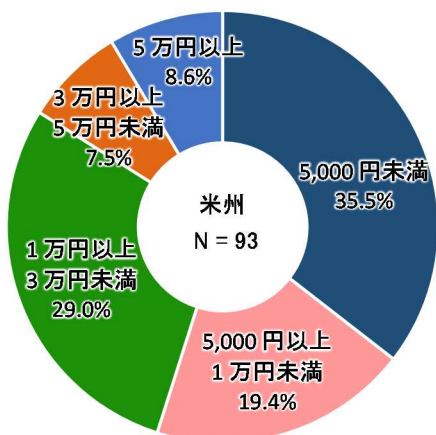
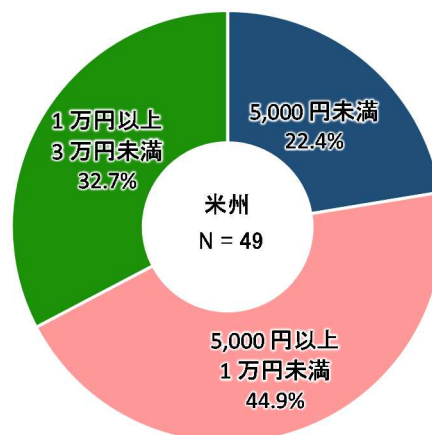


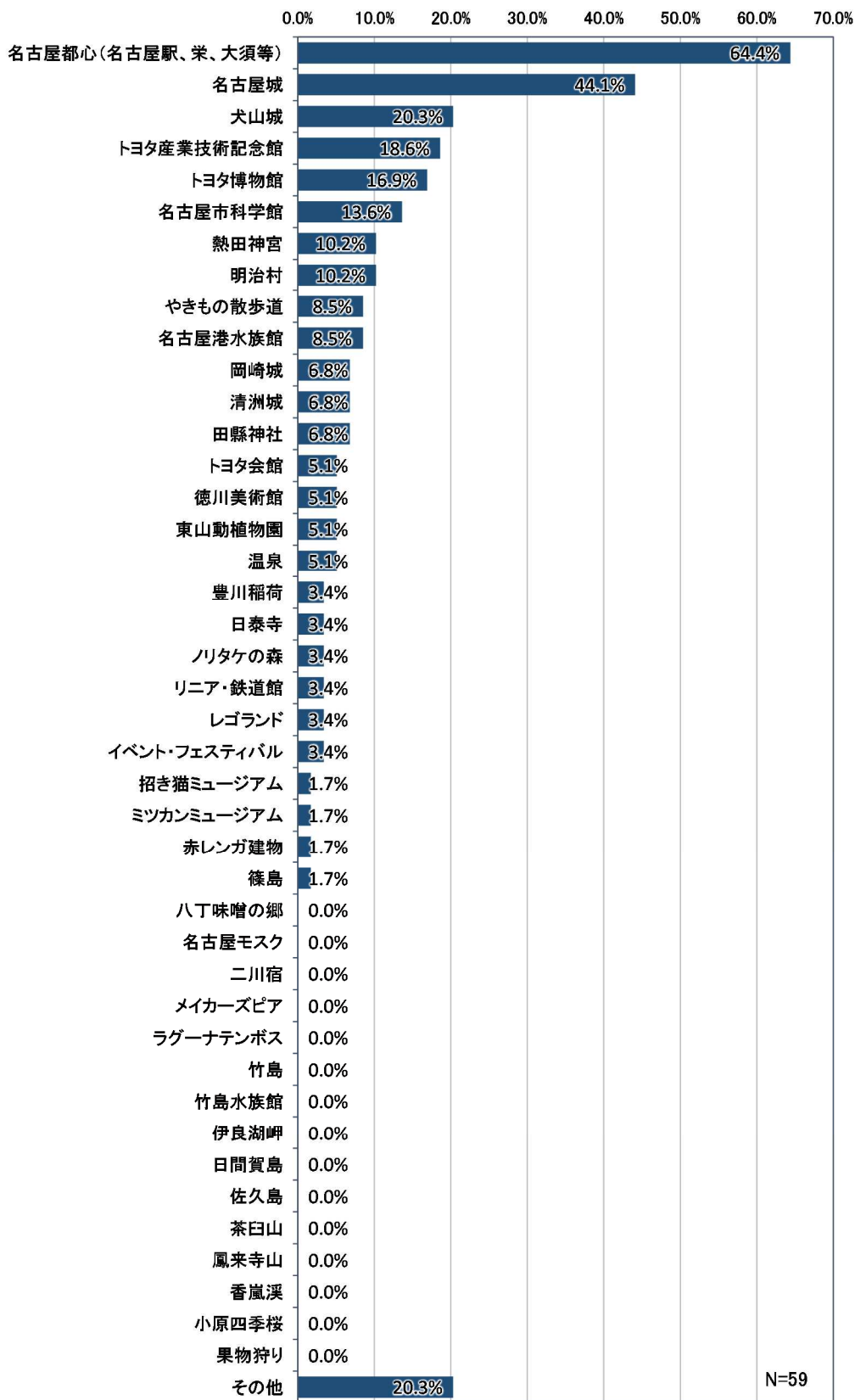
図 ③宿泊代(1泊あたり平均)（米州国籍）



問 13. 今回の旅行で訪れた愛知県の観光地はどこですか。【複数回答】

米州国籍で最も多いのは「名古屋都心」で64.4%、次いで「名古屋城」44.1%、「犬山城」20.3%となっています。

図 訪れた県内の観光地（米州国籍）

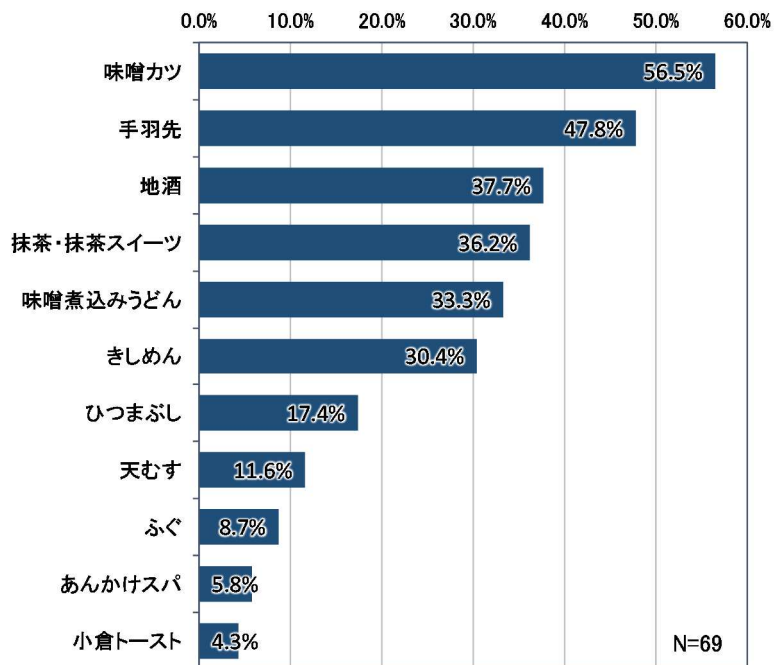




問 14. 愛知県では何を食べ（飲み）ましたか。【複数回答】

米州国籍で最も多いのは「味噌カツ」で56.5%、次いで「手羽先」47.8%、「地酒」37.7%となっています。

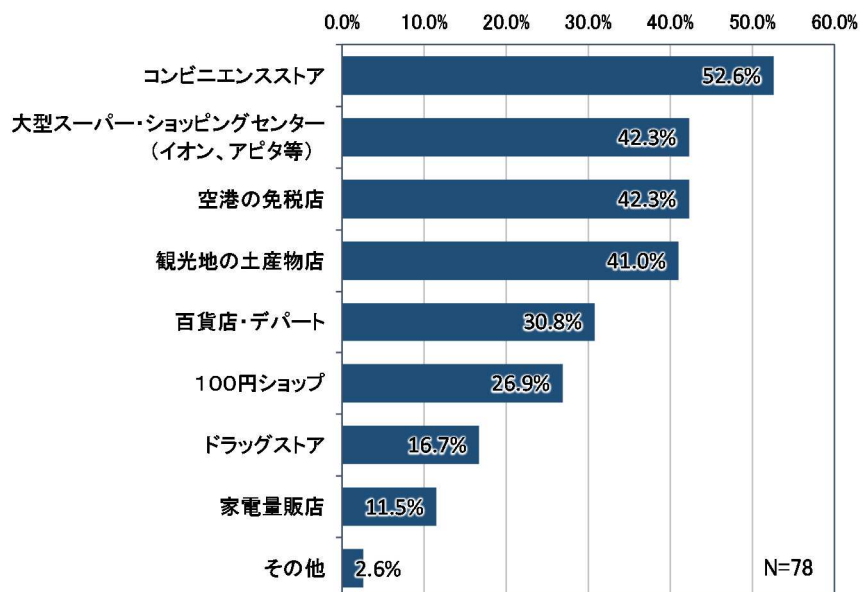
図 県内で飲食したもの（米州国籍）



問 15. 愛知県ではどこで買い物をしましたか。【複数回答】

米州国籍で最も多いのは「コンビニエンスストア」で52.6%、次いで「大型スーパー・ショッピングセンター」「空港の免税店」42.3%、「観光地の土産物店」41.0%となっています。

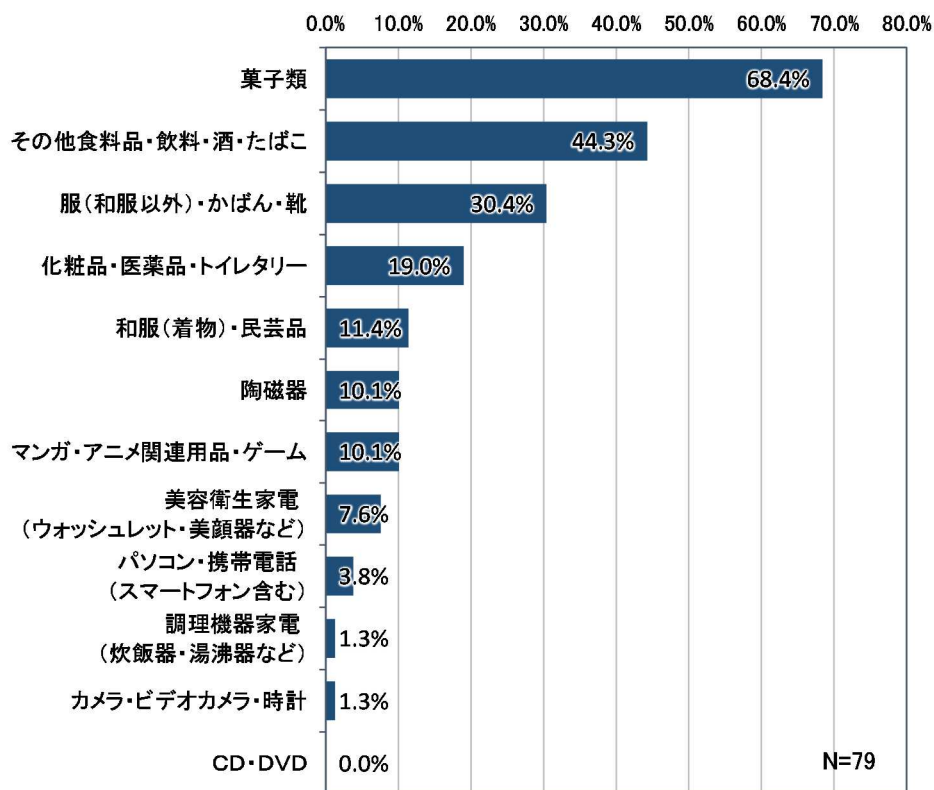
図 県内で買い物した場所（米州国籍）



問 16. 愛知県では何を買いましたか（これから空港内で買う予定の物を含む）。【複数回答】

米州国籍で最も多いのは「菓子類」で 68.4%、次いで「その他食料品・飲料・酒・たばこ」44.3%、「服（和服以外）・かばん・靴」30.4%となっています。

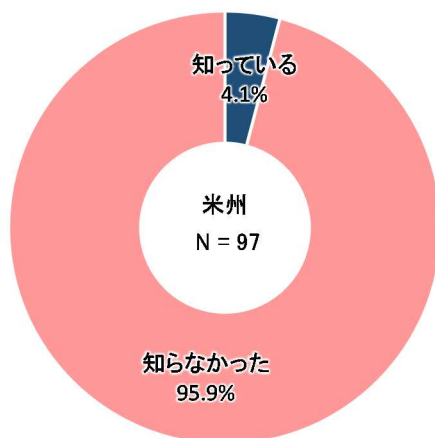
図 県内で購買したもの（米州国籍）



問 17. 愛知県の観光 Web ページ「Aichi Now」を知っていますか？

米州国籍では「知らなかった」が 95.9%、「知っている」が 4.1%となっています。

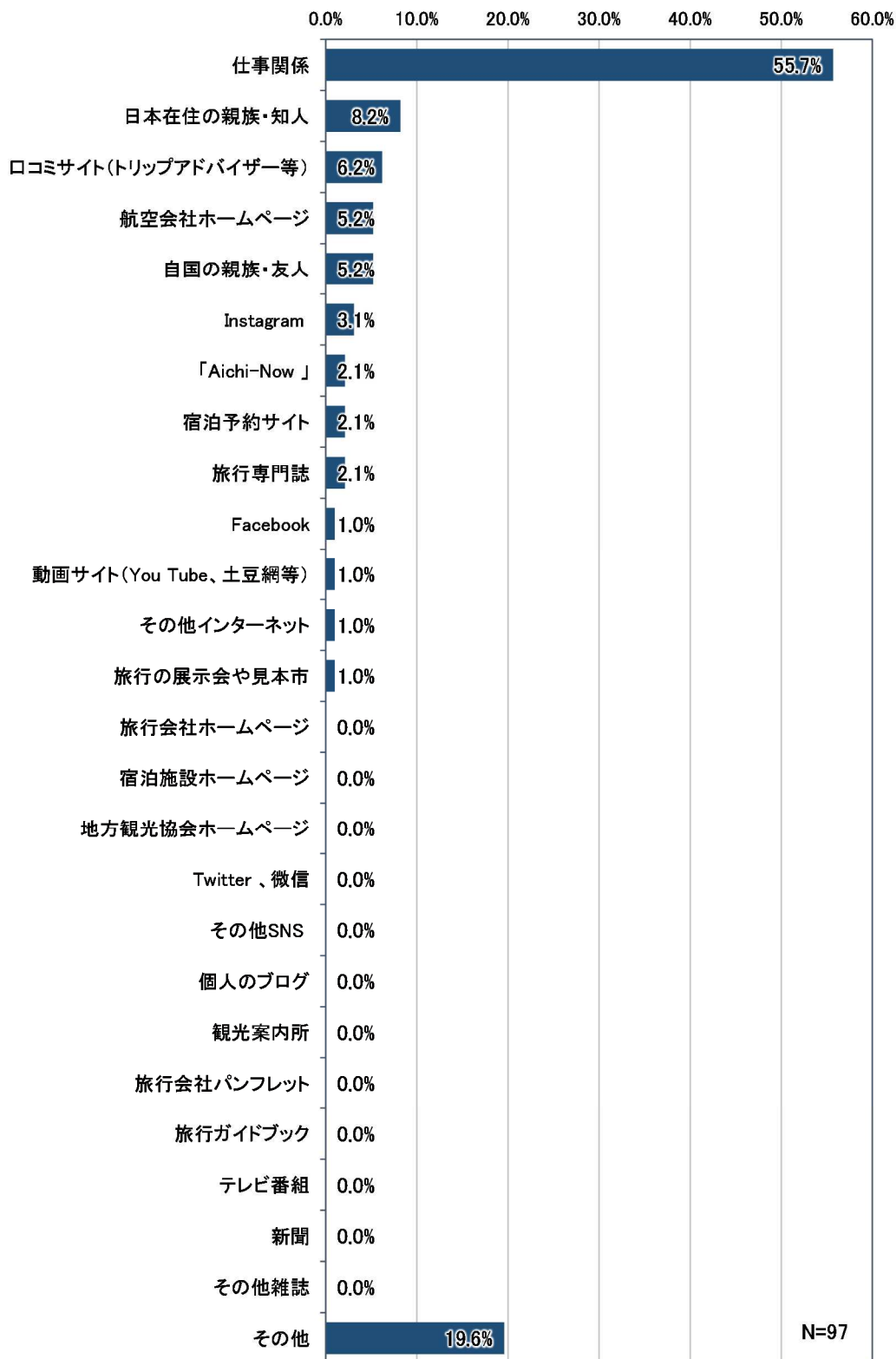
図 Aichi Now の認知度（米州国籍）



問 18. 愛知県への旅行のきっかけは何ですか。【複数回答】

米州国籍で最も多いのは「仕事関係」で 55.7%、次いで「日本在住の親族・知人」8.2%、「口コミサイト（トリップアドバイザー等）」6.2%となっています。

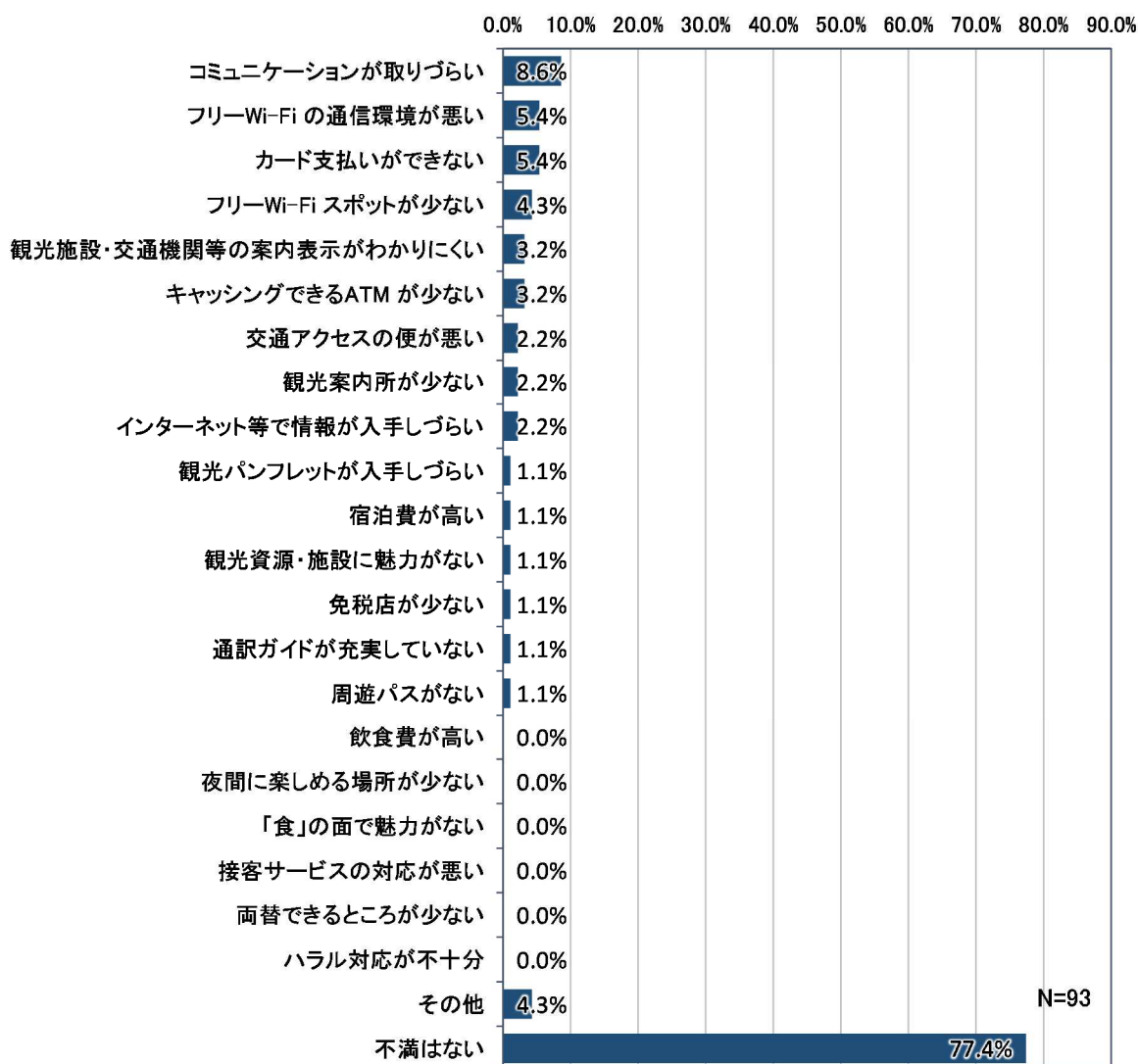
図 愛知県への旅行のきっかけ（米州国籍）



問 19. 今回の愛知県を観光して不満に感じた点は何ですか。【複数回答】

愛知県の観光に対して不満を感じた内容をみると、米州国籍で最も多いのは「コミュニケーションが取りづらい」で8.6%、次いで「フリーWi-Fiの通信環境が悪い」「カード支払いができない」5.4%、「フリーWi-Fiスポットが少ない」4.3%となっています。

図 愛知県観光での不満内容（米州国籍）



問 20. 今回の愛知県を観光して満足した点は何ですか。【複数回答】

愛知県の観光に対して、米州国籍は「満足した点がある」が 95.9%、「満足した点はない」が 4.1%となっています。

満足した内容を見ると、米州国籍で最も多いのは「食」の面で魅力がある」で 64.5%、次いで「交通アクセスの便が良い」59.1%、「フリーWi-Fi の通信環境が良い」41.9%となっています。

図 愛知県観光で満足した点の有無（米州国籍）

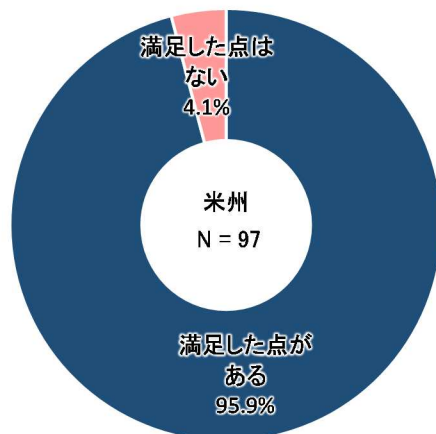
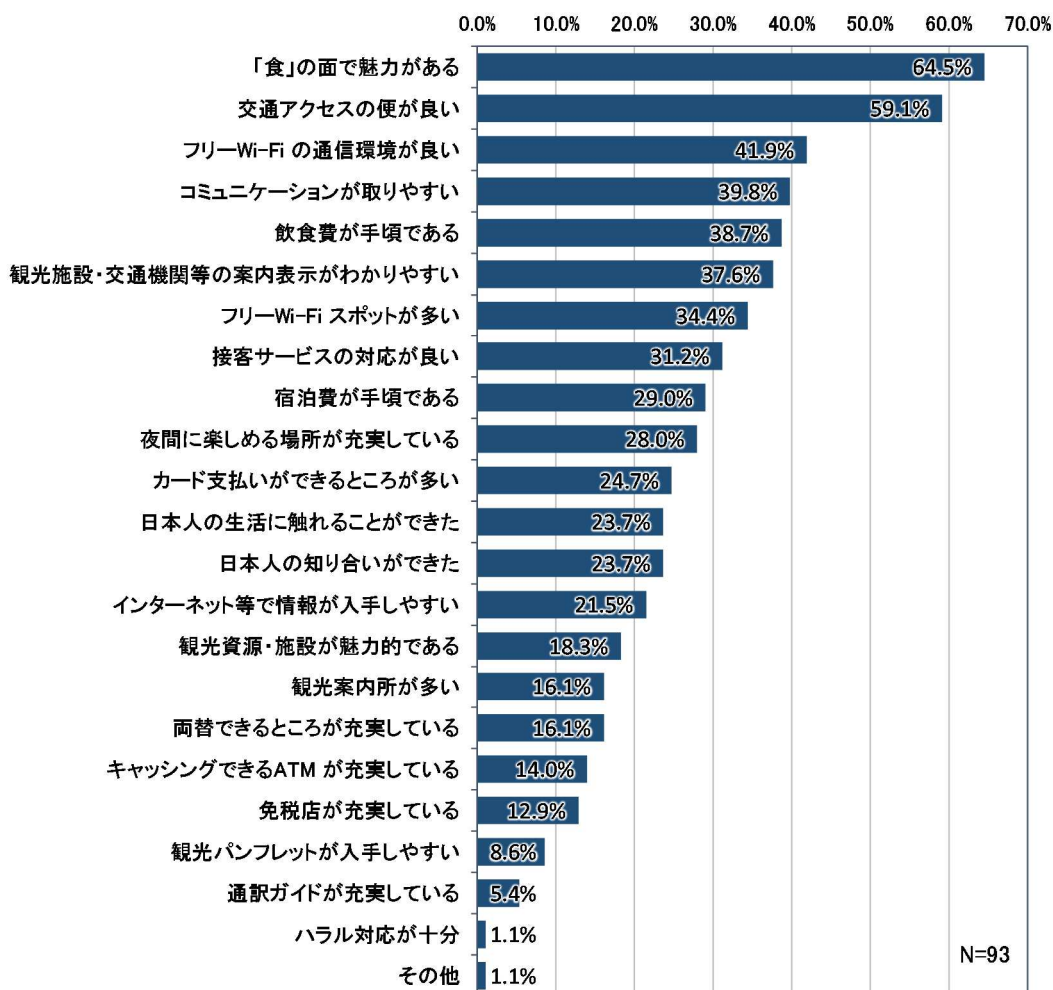


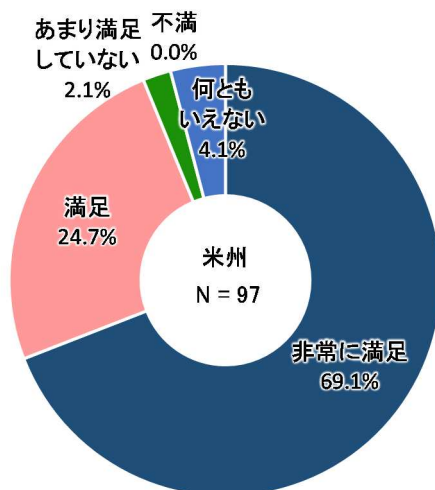
図 愛知県観光で満足した内容（米州国籍）



問 21. 今回、愛知での観光の満足度はどのぐらいですか。

米州国籍で最も多いのは「非常に満足」で69.1%、次いで「満足」24.7%、「何ともいえない」4.1%となっています。

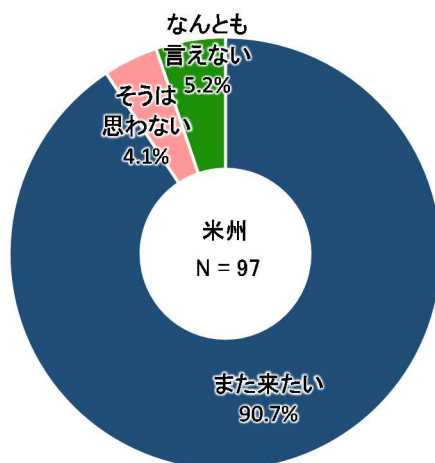
図 愛知県観光の満足度（米州国籍）



問 22. 愛知県にまた来たいと思いますか。

米州国籍で最も多いのは「また来たい」で90.7%、次いで「なんともいえない」5.2%、「そうは思わない」4.1%となっています。

図 愛知県への再来訪意向（米州国籍）



【問 22 で「1. また来たい」と答えた方】

問 22-1. 次回の愛知県の観光では何を楽しまたいですか。【複数回答】

米州国籍で最も多いのは「城・神社・仏閣等伝統文化」で 75.0%、次いで「美しい自然(四季の花々等)」60.2%、「祭り・イベント」40.9%となっています。

図 次回の愛知県観光で何を楽しまたいか(米州国籍)

