

2. 調査結果

問1. あなたの国籍はどこですか。

国籍で最も多いのは「中国」で201人、次いで「台湾」155人、「韓国」154人となっています。なお、「香港」回答者及び「中国」回答者のうち香港国際空港利用者については「香港」として整理しています。

表 国籍

| 国・地域名 | 人数 | 割合 |
|-------|--------|--------|
| 中国 | 201人 | 19.0% |
| 台湾 | 155人 | 14.7% |
| 香港 | 114人 | 10.8% |
| 韓国 | 154人 | 14.6% |
| タイ | 112人 | 10.6% |
| 米州 | 97人 | 9.2% |
| 欧州 | 109人 | 10.3% |
| 東南アジア | 103人 | 9.7% |
| その他 | 13人 | 1.2% |
| 合計 | 1,058人 | 100.0% |

問2. あなたの性別、年齢を教えてください。

【性別】

「男性」が54.9%、「女性」が45.1%となっています。

【年齢】

最も多いのは「30歳代」で32.8%、次いで「20歳代」22.7%、「40歳代」21.5%となっています。

図 性別

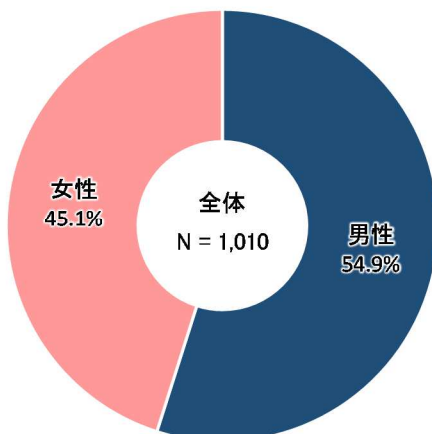
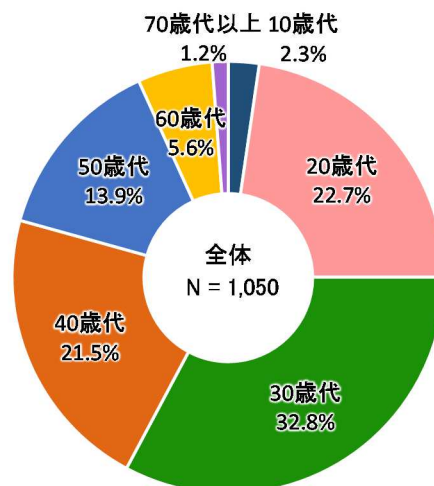


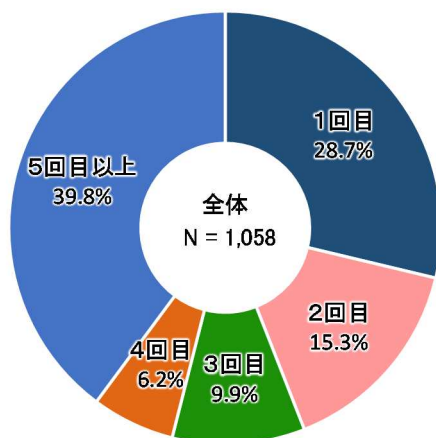
図 年齢



問3. あなたが日本に来たのは今回で何回目ですか。

最も多いのは「5回目以上」で39.8%、次いで「1回目」28.7%、「2回目」15.3%となっています。

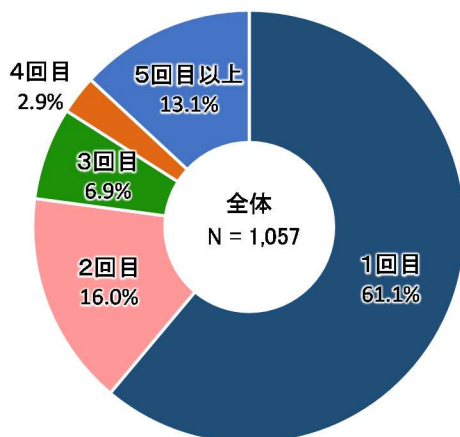
図 来日回数



問4. あなたが愛知県に来たのは今回で何回目ですか。

最も多いのは「1回目」で61.1%、次いで「2回目」16.0%、「5回目以上」13.1%となっています。

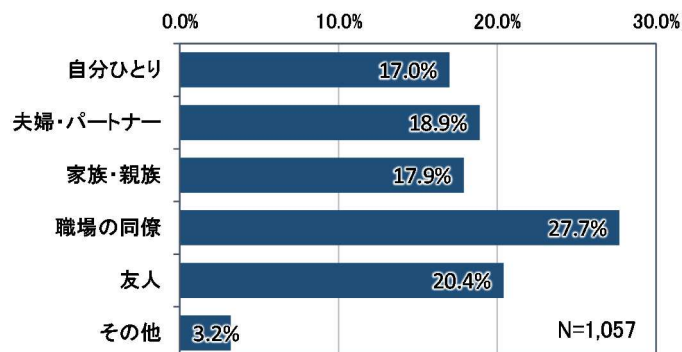
図 愛知県への来訪回数



問5. 今回の同行者の種類を選んでください。【複数回答】

最も多いのは「職場の同僚」で27.7%、次いで「友人」20.4%、「夫婦・パートナー」18.9%となっています。

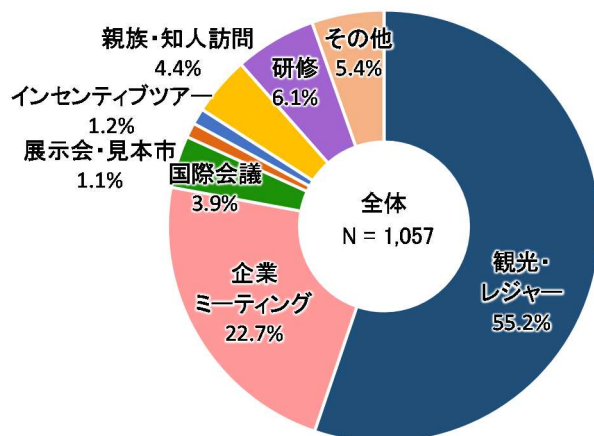
図 同行者



問6. 今回の日本訪問の主な目的は何ですか？

最も多いのは「観光・レジャー」で55.2%、次いで「企業ミーティング」22.7%、「研修」6.1%となっています。

図 来日目的

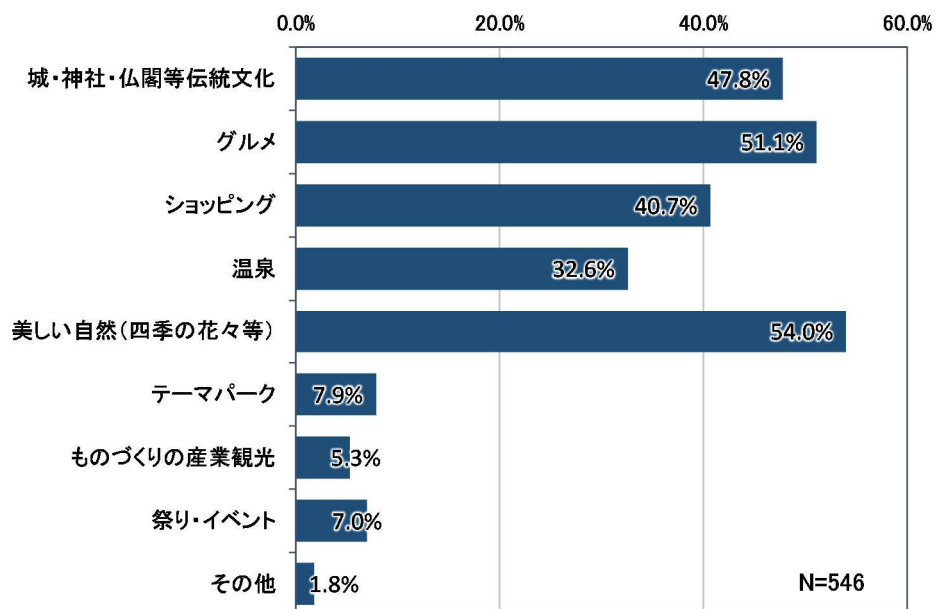


【問6で「1. 観光・レジャー」と回答した方】

問6-1. 愛知県の観光で何を楽しみにしていましたか。【複数回答】

最も多いのは「美しい自然（四季の花々等）」で54.0%、次いで「グルメ」51.1%、「城・神社・仏閣等伝統文化」47.8%となっています。

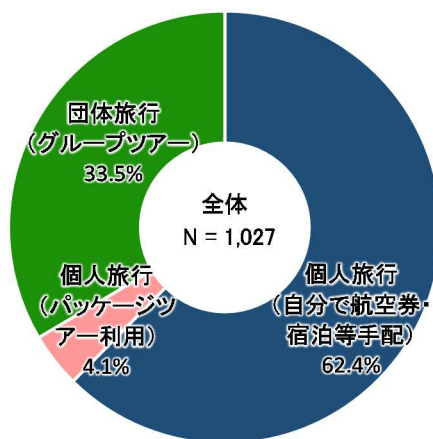
図 愛知県観光で何を楽しみにしていたか



問7. 今回の旅行の形態を教えてください。

「個人旅行（自分で航空券・宿泊等手配）」が62.4%、「団体旅行（グループツアー）」が33.5%、「個人旅行（パッケージツアー利用）」が4.1%となっています。

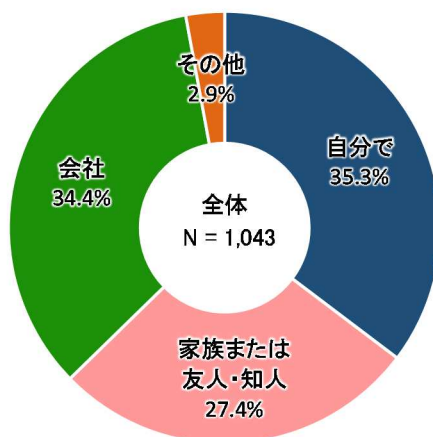
図 旅行の形態



問8. 今回の旅行はどなたが申し込みましたか。

最も多いのは「自分で」で35.3%、次いで「会社」34.4%、「家族または友人・知人」27.4%となっています。

図 旅行の申込者



【問8で「1. 自分で」「2. 家族または友人・知人」と答えた方】

問8-1. 今回の旅行（航空券・宿泊等）はどこで申し込みましたか。

【航空券】最も多いのは「航空会社WEBサイト」で36.2%、次いで「旅行会社店舗」21.4%、「OTA（Expedia、Ctrip等）」19.3%となっています。

【宿泊券】最も多いのは「OTA（Expedia、Ctrip等）」で38.6%、次いで「旅行会社店舗」19.4%、「旅行会社WEBサイト」18.4%となっています。

図 航空券

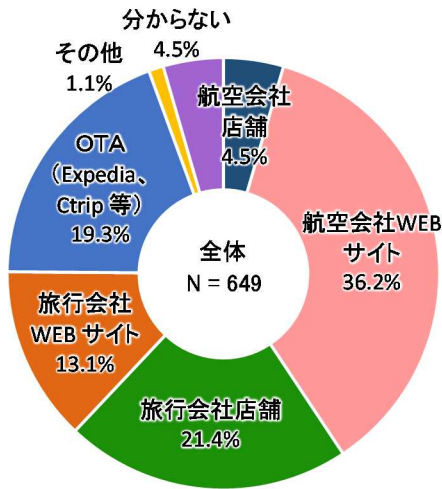
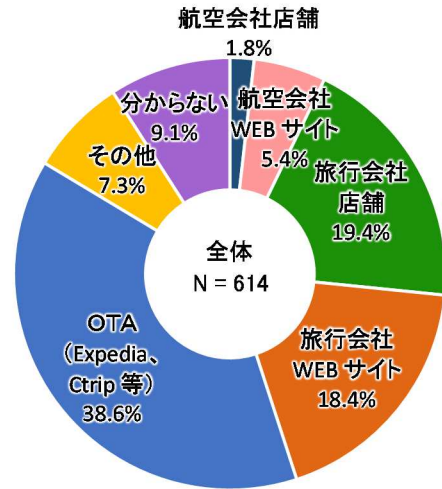


図 宿泊券



問9. あなたの今回の旅行ルートをお教えてください。

【a. 日本入国の際に利用した空港はどこですか。】

最も多いのは「中部国際空港」で83.2%、次いで「関西国際空港」5.9%、「成田国際空港」5.4%となっています。

【b. 愛知県以外で国内で訪れた（訪れる予定の）訪問先はどこですか。（複数回答）】

最も多いのは「東京都」で41.8%、次いで「京都府」37.7%、「大阪府」36.4%となっています。

【c. 愛知県への交通手段は何ですか。】

最も多いのは「飛行機」で54.9%、次いで「鉄道」28.1%となっています。

図 a. 日本入国空港

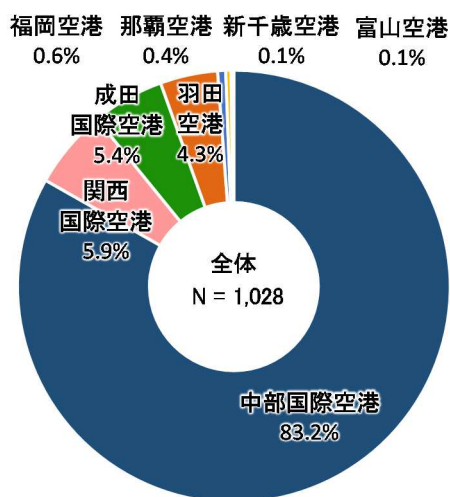
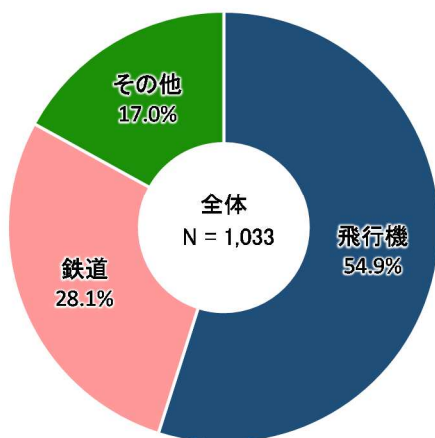


図 b. 国内訪問地



図 c. 交通手段

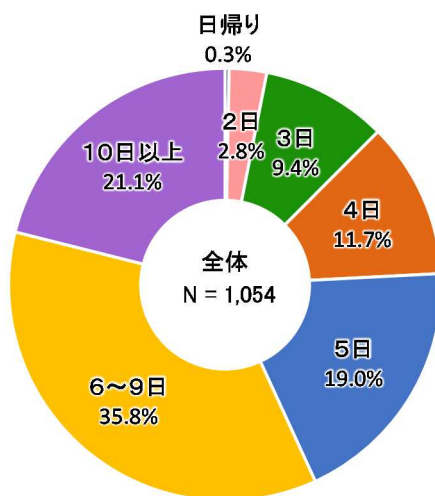


問 10. 今回のご旅行で 日本での滞在日数は全部で何日ですか。

a. 日本での滞在日数

最も多いのは「6～9日」で35.8%、次いで「10日以上」21.1%、「5日」19.0%となっています。

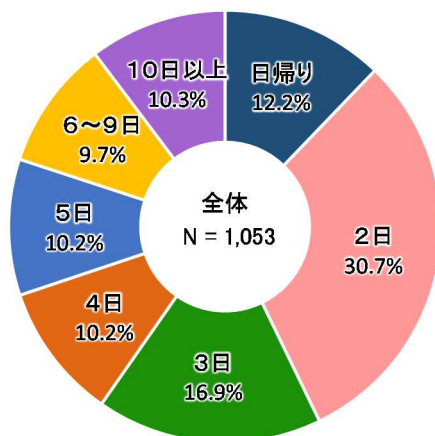
図 国内滞在日数



b. 愛知での滞在日数

最も多いのは「2日」で30.7%、次いで「3日」16.9%、「日帰り」12.2%となっています。

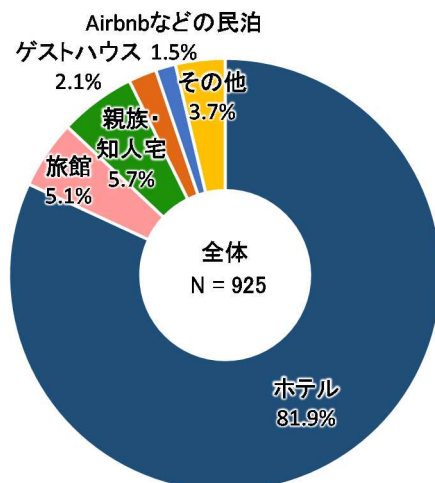
図 県内滞在日数



問 11. 愛知県内で利用された主な宿泊施設はどのようなものですか。

最も多いのは「ホテル」で81.9%、次いで「親族・知人宅」5.7%、「旅館」5.1%となっています。

図 宿泊施設



問 12. 今回の日本旅行のうち愛知県で使った費用を教えてください。1人あたりの費用です。

【全体】

最も多いのは「10万円以上」で25.5%、次いで「1万円以上3万円未満」21.4%、「3万円以上5万円未満」19.9%となっています。

【内訳】①土産代

最も多いのは「1万円以上3万円未満」で37.2%、次いで「1万円未満」32.9%、「3万円以上5万円未満」15.1%となっています。

【内訳】②飲食代

最も多いのは「1万円以上3万円未満」で31.8%、次いで「5,000円以上1万円未満」25.6%、「5,000円未満」18.7%となっています。

【内訳】③宿泊代（1泊あたり平均）

最も多いのは「5,000円以上1万円未満」で42.2%、次いで「1万円以上3万円未満」34.1%、「5,000円未満」23.7%となっています。

図 全体

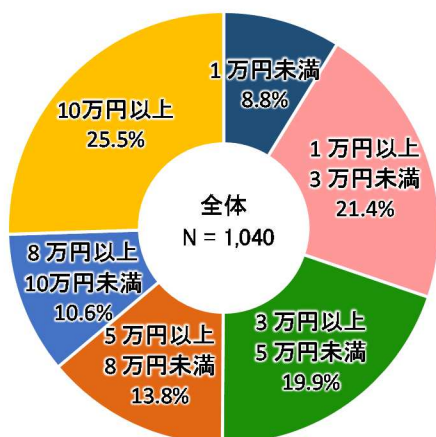


図 ①土産代

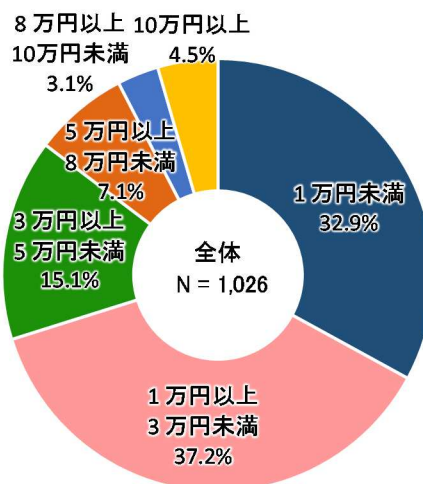


図 ②飲食代

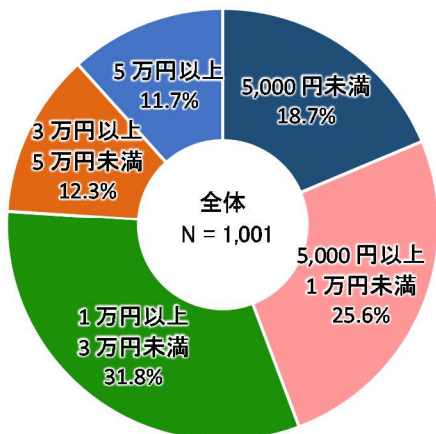
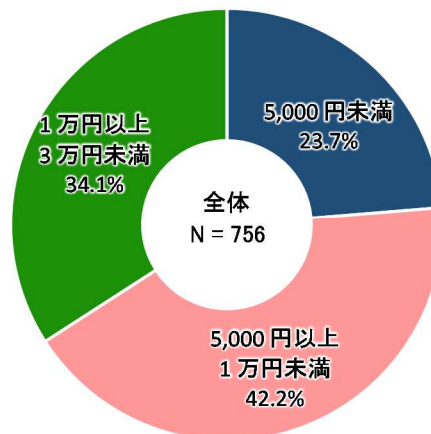


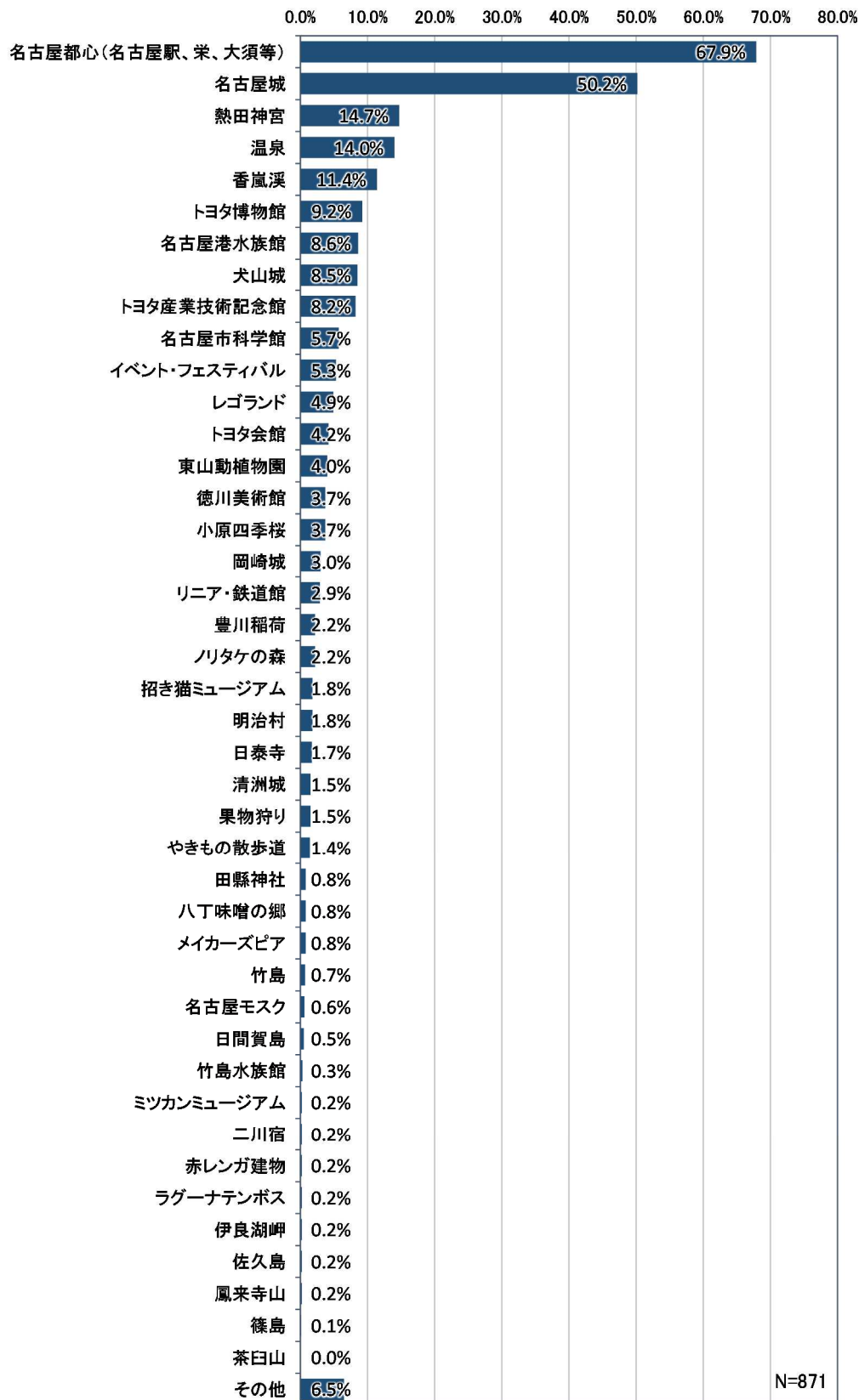
図 ③宿泊代（1泊あたり平均）



問 13. 今回の旅行で訪れた愛知県の観光地はどこですか。【複数回答】

最も多いのは「名古屋都心」で67.9%、次いで「名古屋城」50.2%、「熱田神宮」14.7%となっています。

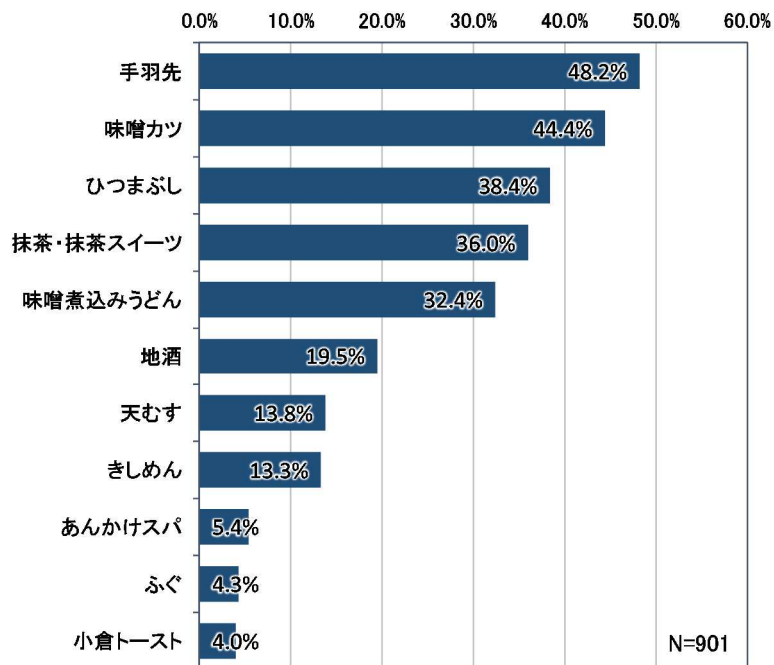
図 訪れた県内の観光地



問 14. 愛知県では何を食べ（飲み）ましたか。【複数回答】

最も多いのは「手羽先」で48.2%、次いで「味噌カツ」44.4%、「ひつまぶし」38.4%となっています。

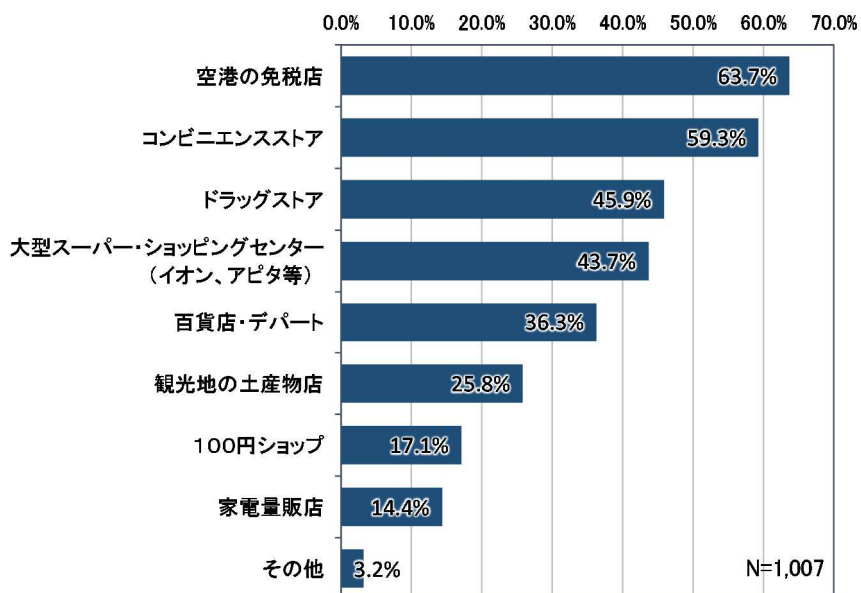
図 県内で飲食したもの



問 15. 愛知県ではどこで買い物をしましたか。【複数回答】

最も多いのは「空港の免税店」で63.7%、次いで「コンビニエンスストア」59.3%、「ドラッグストア」45.9%となっています。

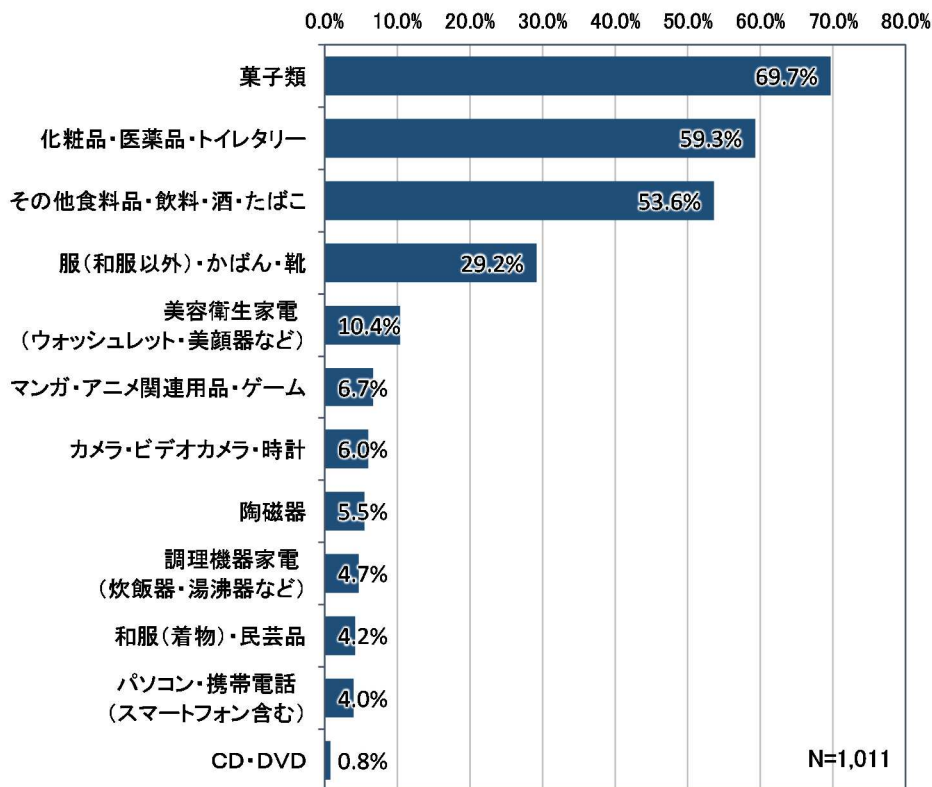
図 県内で買い物した場所



問 16. 愛知県では何を買いましたか（これから空港内で買う予定の物を含む）。【複数回答】

最も多いのは「菓子類」で 69.7%、次いで「化粧品・医薬品・トイレタリー」59.3%、「その他食料品・飲料・酒・たばこ」53.6%となっています。

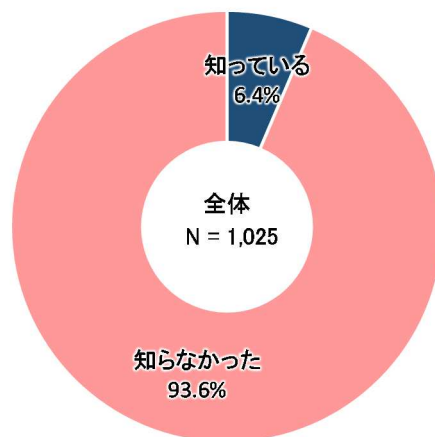
図 県内で購買したもの



問 17. 愛知県の観光 Web ページ「Aichi Now」を知っていますか？

「知らなかった」が 93.6%、「知っている」が 6.4%となっています。

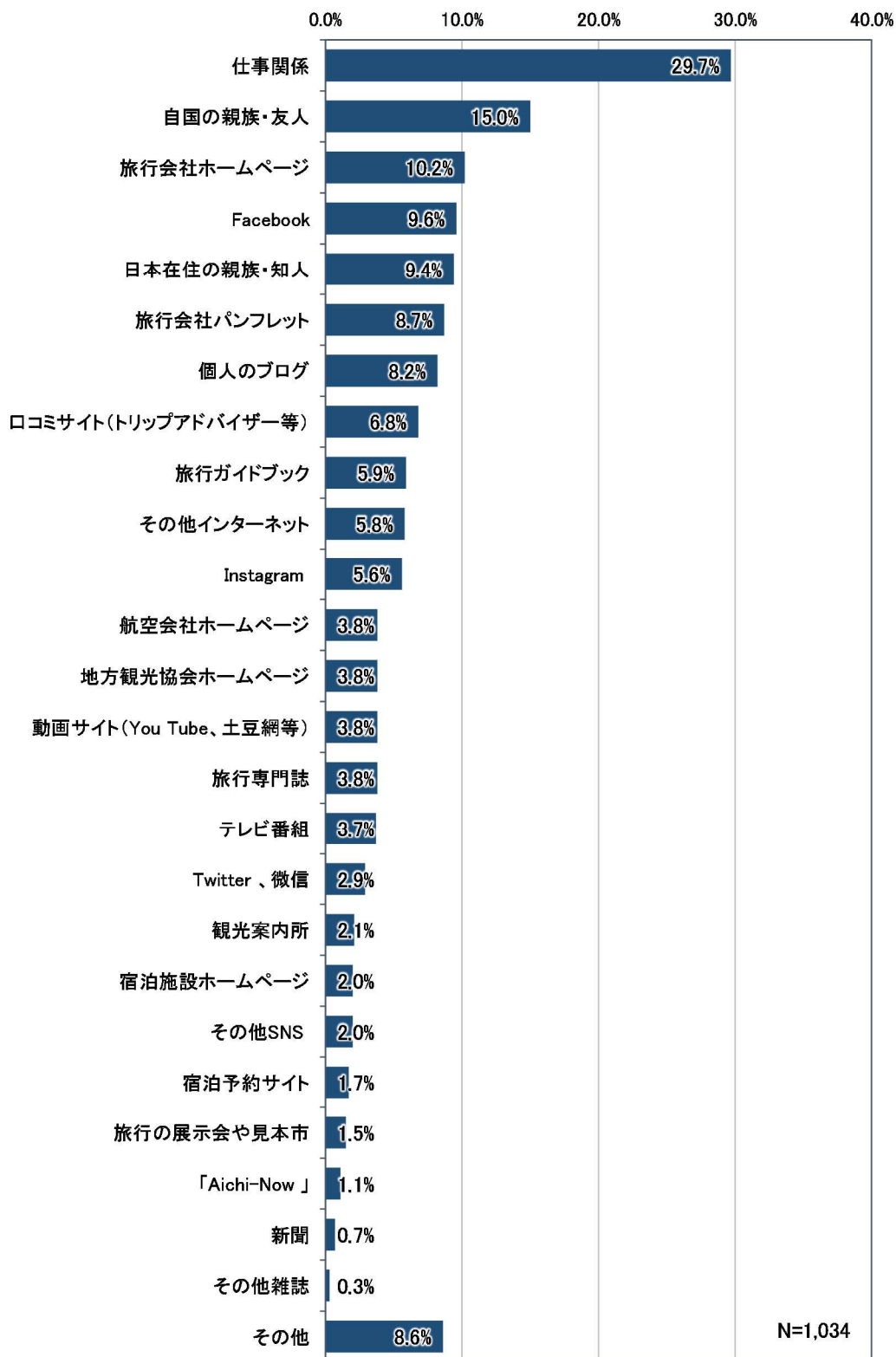
図 Aichi Now の認知度



問 18. 愛知県への旅行のきっかけは何ですか。【複数回答】

最も多いのは「仕事関係」で29.7%、次いで「自国の親族・友人」15.0%、「旅行会社ホームページ」10.2%となっています。

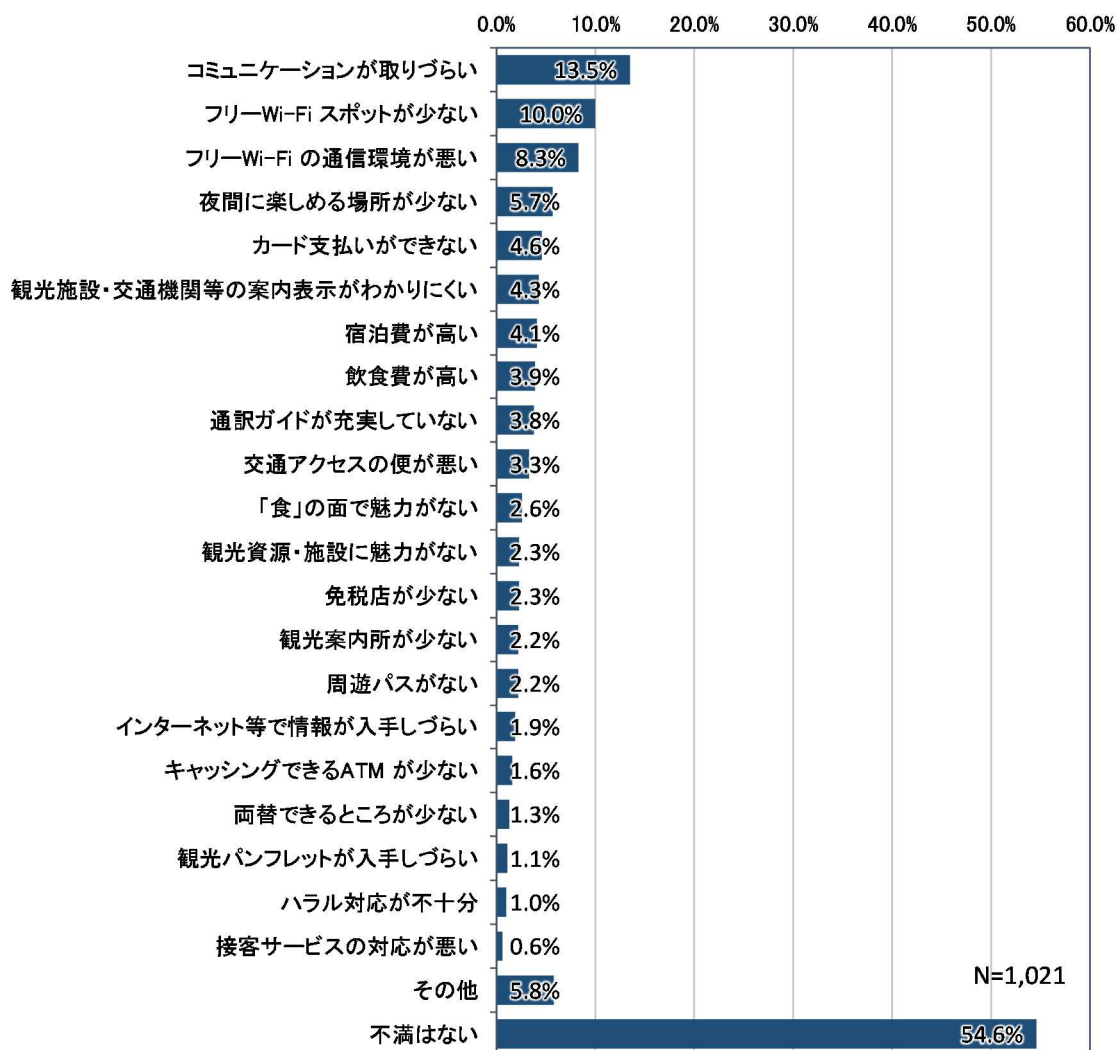
図 愛知県への旅行のきっかけ



問 19. 今回の愛知県を観光して不満に感じた点は何ですか。【複数回答】

愛知県の観光に対して不満を感じた内容をみると、最も多いのは「コミュニケーションが取りづらい」で13.5%、次いで「フリーWi-Fi スポットが少ない」10.0%、「フリーWi-Fi の通信環境が悪い」8.3%となっています。

図 愛知県観光での不満内容



問 20. 今回の愛知県を観光して満足した点は何ですか。【複数回答】

愛知県の観光に対して、「満足した点がある」が96.3%、「満足した点はない」が3.7%となっています。

満足した内容をみると、最も多いのは「交通アクセスの便が良い」で47.1%、次いで「接客サービスの対応が良い」43.0%、「食」の面で魅力がある」38.7%となっています。

図 愛知県観光で満足した点の有無

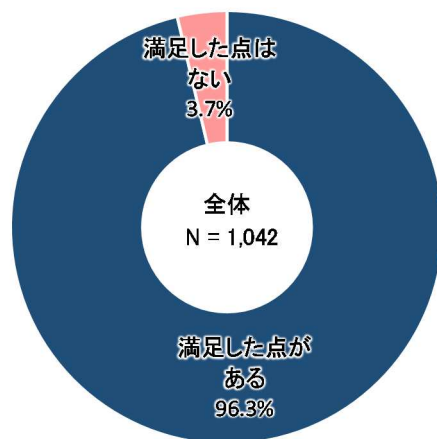
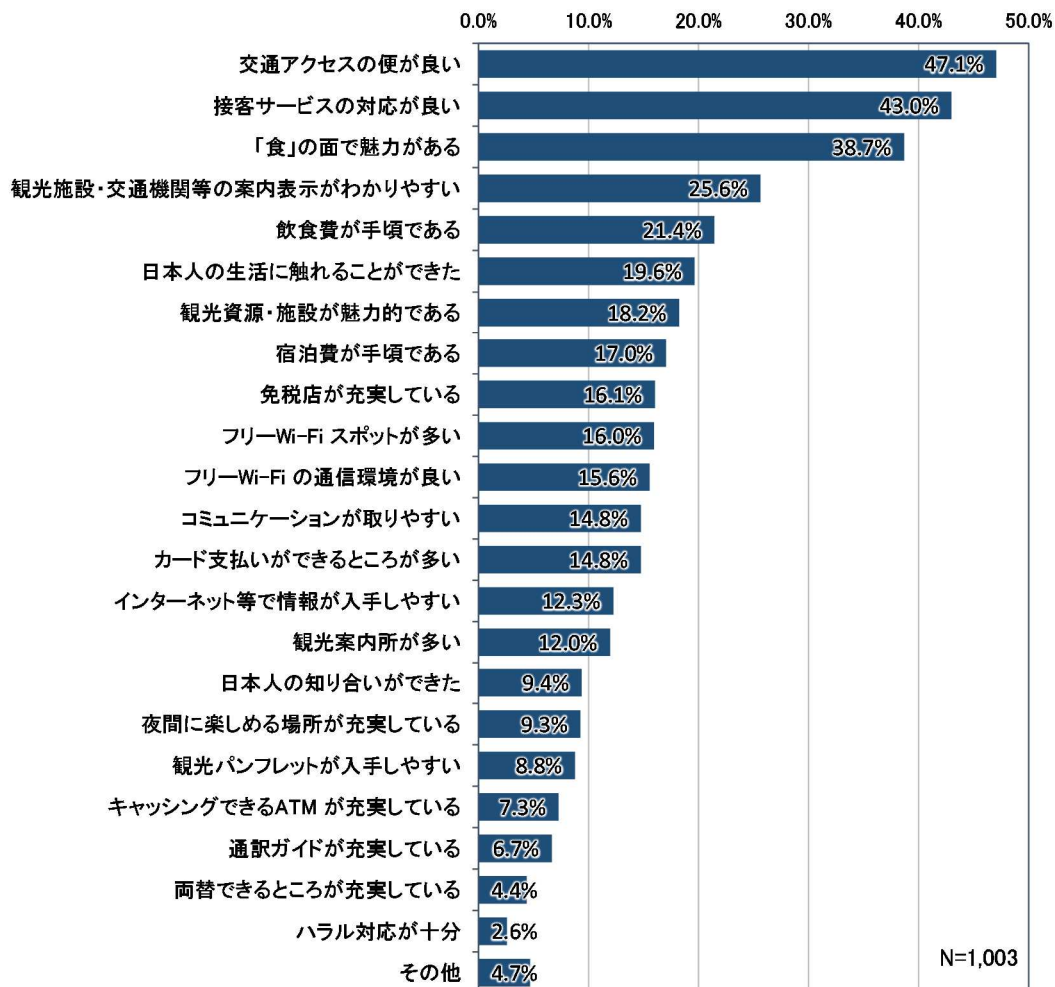


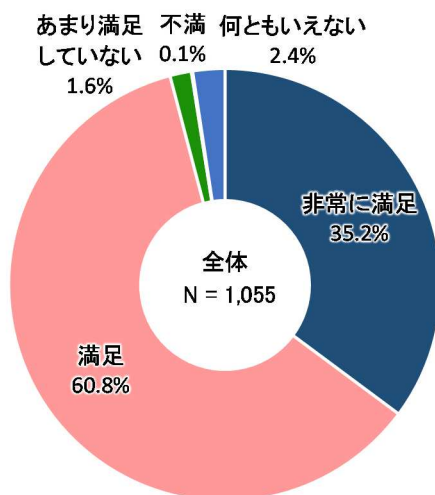
図 愛知県観光で満足した内容



問 21. 今回、愛知での観光の満足度はどのぐらいですか。

最も多いのは「満足」で60.8%、次いで「非常に満足」35.2%、「何ともいえない」2.4%となっています。

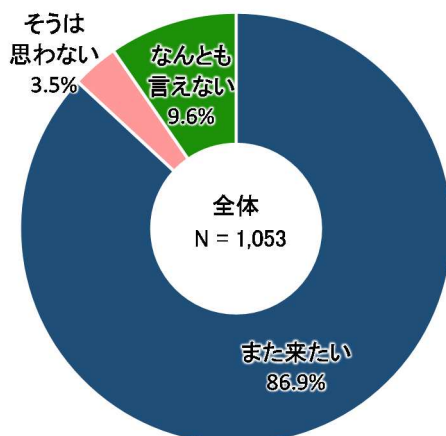
図 愛知県観光の満足度



問 22. 愛知県にまた来たいと思いますか。

最も多いのは「また来たい」で86.9%、次いで「なんとも言えない」9.6%、「そうは思わない」3.5%となっています。

図 愛知県への再来訪意向



【問 22 で「1. また来たい」と答えた方】

問 22-1. 次回の愛知県の観光では何を楽しまたいですか。【複数回答】

最も多いのは「美しい自然（四季の花々等）」で 50.8%、次いで「温泉」47.1%、「城・神社・仏閣等伝統文化」43.1%となっています。

図 次回の愛知県観光で何を楽しまたいか

