

## 2. 調査結果

### 問1. あなたの国籍はどこですか。

国籍で最も多いのは「中国」で219人、次いで「韓国」161人、「台湾」155人となっています。

表 国籍

国・地域名	人数	割合
中国	219人	20.4%
台湾	155人	14.4%
香港	103人	9.6%
韓国	161人	15.0%
タイ	105人	9.8%
米州	106人	9.9%
欧州	112人	10.4%
東南アジア	113人	10.5%
合計	1,074人	100.0%

### 問2. あなたの性別、年齢を教えてください。

#### 【性別】

「男性」が51.8%、「女性」が48.2%となっています。

#### 【年齢】

最も多いのは「30歳代」で33.6%、次いで「20歳代」20.3%、「40歳代」18.1%となっています。

図 性別

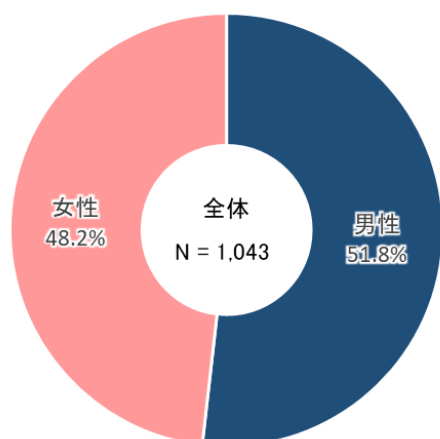
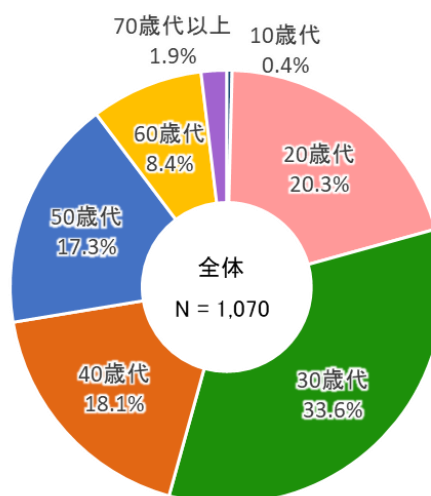


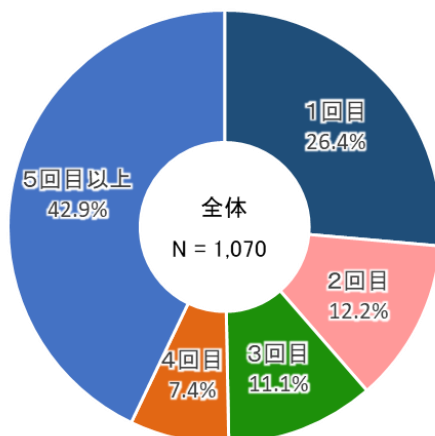
図 年齢



問3. あなたが日本に来たのは今回で何回目ですか。

最も多いのは「5回目以上」で42.9%、次いで「1回目」26.4%、「2回目」12.2%となっています。

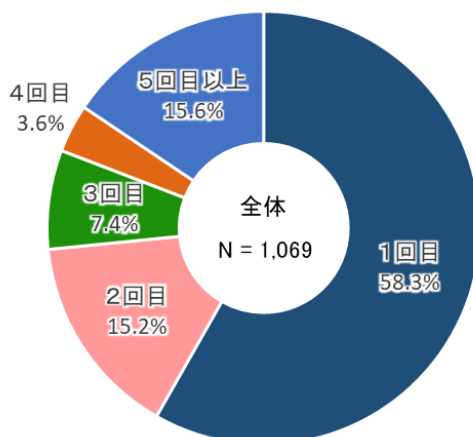
図 来日回数



問4. あなたが愛知県に来たのは今回で何回目ですか。

最も多いのは「1回目」で58.3%、次いで「5回目以上」15.6%、「2回目」15.2%となっています。

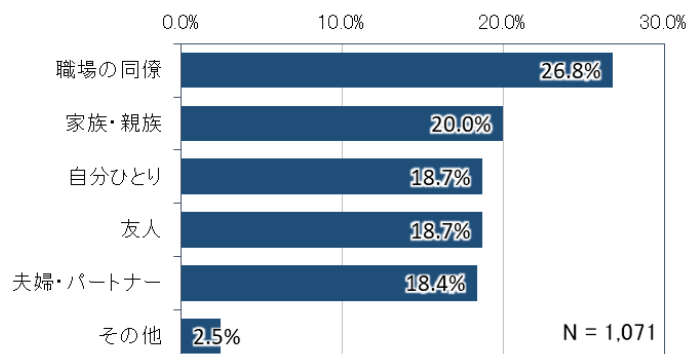
図 愛知県への来訪回数



問5. 今回の同行者の種類を選んでください。【複数回答】

最も多いのは「職場の同僚」で26.8%、次いで「家族・親族」20.0%、「自分ひとり」「友人」18.7%となっています。

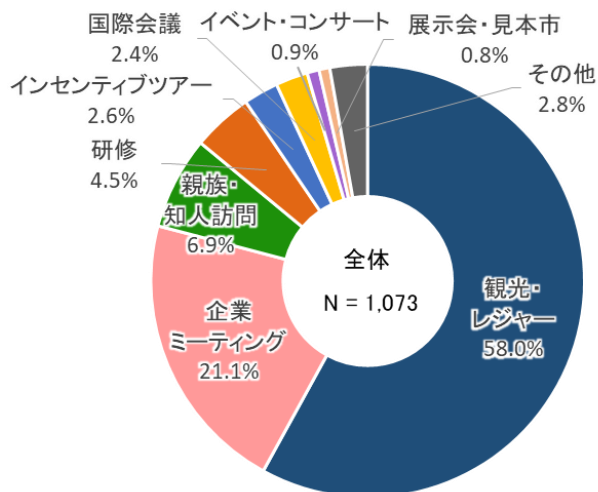
図 同行者



**問6. 今回の日本訪問の主な目的は何ですか？**

最も多いのは「観光・レジャー」で58.0%、次いで「企業ミーティング」21.1%、「親族・知人訪問」6.9%となっています。

図 来日目的

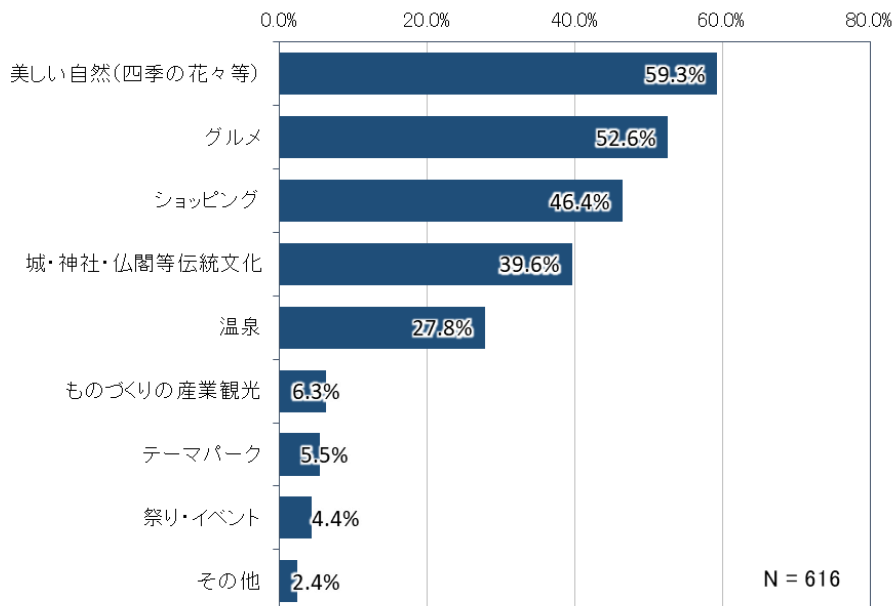


**【問6で「1. 観光・レジャー」と回答した方】**

**問6-1. 愛知県の観光で何を楽しみにしていましたか。【複数回答】**

最も多いのは「美しい自然（四季の花々等）」で59.3%、次いで「グルメ」52.6%、「ショッピング」46.4%となっています。

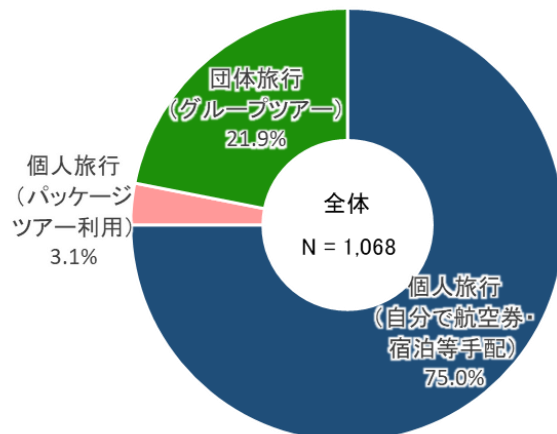
図 愛知県観光で何を楽しみにしていたか



問7. 今回の旅行の形態を教えてください。

「個人旅行 (FIT)」が 78.1%、「団体旅行 (グループツアー)」が 21.9%となっています。個人旅行 (FIT) の内訳としては、「自分で航空券・宿泊等手配」が 75.0%、「パッケージツアー利用」が 3.1%となっています。

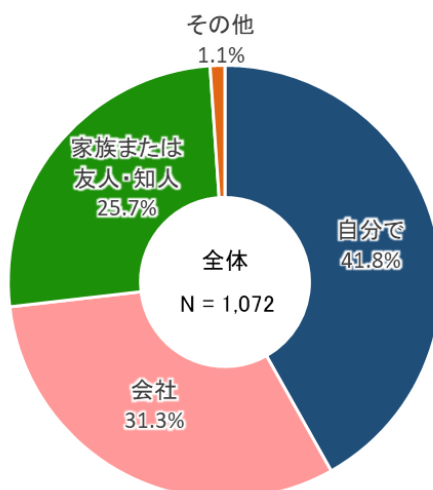
図 旅行の形態



問8. 今回の旅行はどなたが申し込みましたか。

最も多いのは「自分で」で 41.8%、次いで「会社」31.3%、「家族または友人・知人」25.7%となっています。

図 旅行の申込者



【問8で「1. 自分で」「2. 家族または友人・知人」と答えた方】

問8-1. 今回の旅行（航空券・宿泊等）はどこで申し込みましたか。

【航空券】最も多いのは「航空会社WEBサイト」で42.5%、次いで「OTA（Expedia、Ctrip等）」20.7%、「旅行会社店舗」20.3%となっています。

【宿泊等】最も多いのは「OTA（Expedia、Ctrip等）」で46.2%、次いで「旅行会社店舗」18.0%、「旅行会社WEBサイト」13.8%となっています。

図 航空券

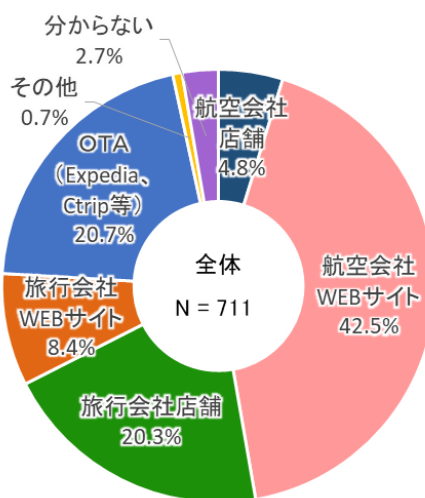
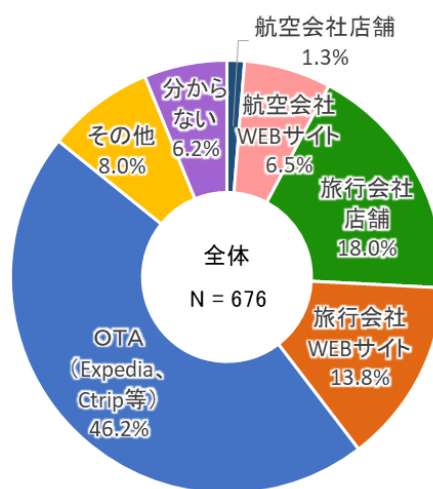


図 宿泊等



問9. あなたの今回の旅行ルートを教えてください。

【a. 日本入国の際に利用した空港はどこですか。】

最も多いのは「中部国際空港」で 83.3%、次いで「成田国際空港」6.5%、「関西国際空港」6.2%となっています。

【b. 愛知県以外で国内で訪れた（訪れる予定の）訪問先はどこですか。（複数回答）】

最も多いのは「京都府」で 38.0%、次いで「岐阜県」37.1%、「東京都」32.8%となっています。

【c. 愛知県への交通手段は何ですか。】

最も多いのは「飛行機」で 79.0%、次いで「鉄道」13.9%、「バス」4.6%となっています。

図 a. 日本入国空港

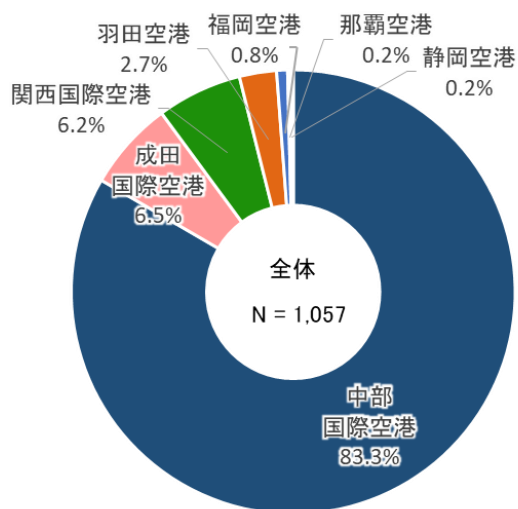


図 b. 国内訪問地

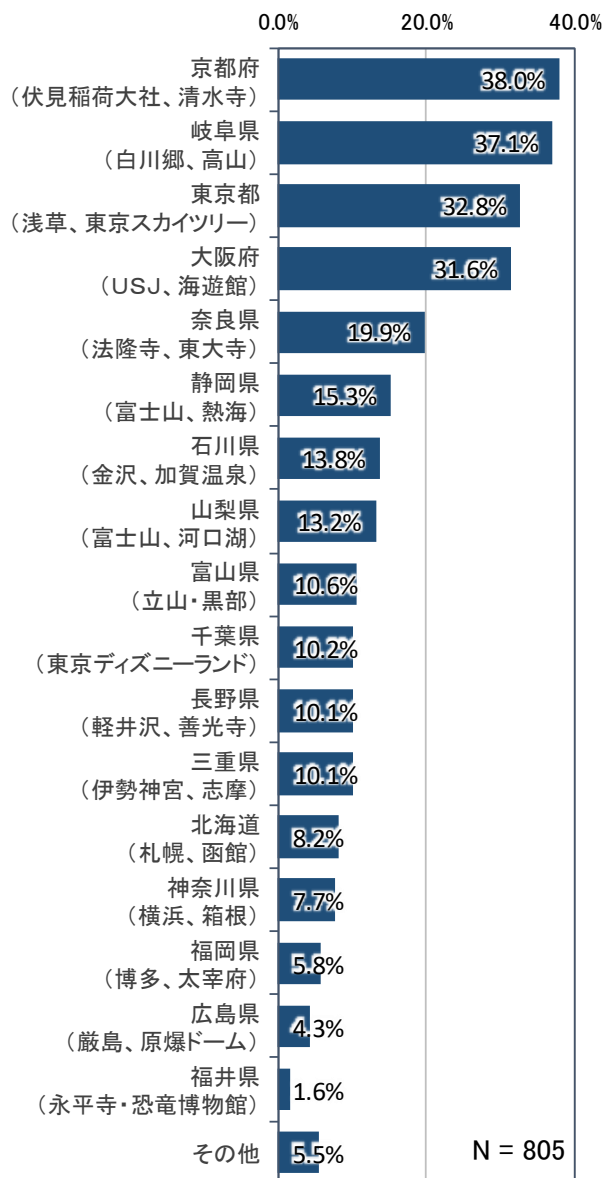
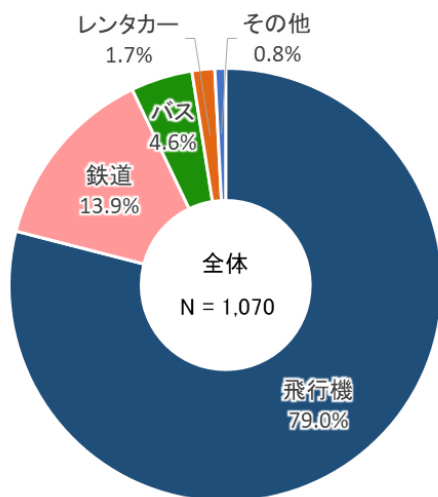


図 c. 交通手段



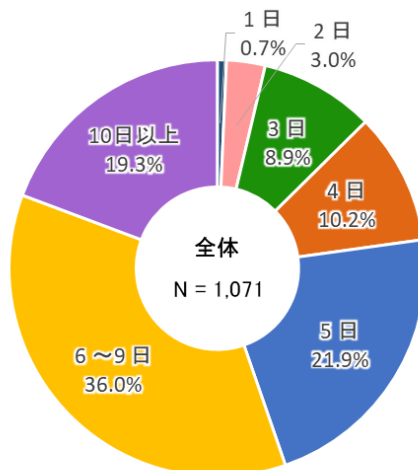
問 10. 今回のご旅行で 日本での滞在日数は全部で何日ですか。

a. 日本での滞在日数

日本での滞在日数の平均は「11.48日」となっています。

内訳を見ると、最も多いのは「6～9日」で36.0%、次いで「5日」21.9%、「10日以上」19.3%となっています。

図 国内滞在日数

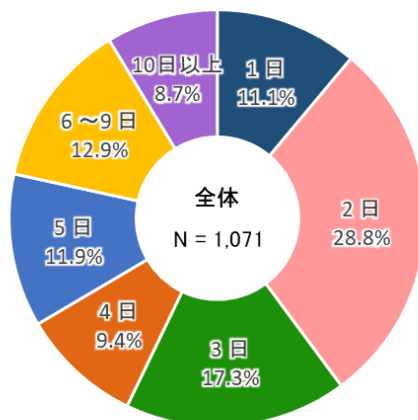


b. 愛知での滞在日数

愛知での滞在日数の平均は「6.67日」となっています。

内訳を見ると、最も多いのは「2日」で28.8%、次いで「3日」17.3%、「6～9日」12.9%となっています。

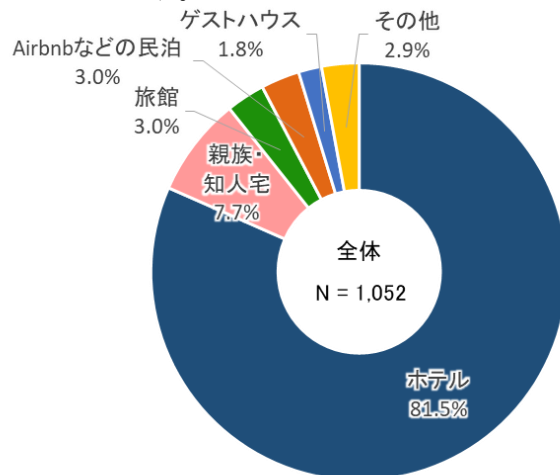
図 県内滞在日数



問 11. 愛知県内で利用された主な宿泊施設はどのようなものですか。

最も多いのは「ホテル」で81.5%、次いで「親族・知人宅」7.7%、「旅館」「Airbnbなどの民泊」3.0%となっています。

図 宿泊施設



問 12. 今回の日本旅行のうち愛知県で使った費用を教えてください。1人あたりの費用です。

【全体】

最も多いのは「10万円以上」で30.2%、次いで「1万円以上3万円未満」17.5%、「3万円以上5万円未満」17.0%となっています。

【内訳】①土産代

最も多いのは「1万円未満」で38.6%、次いで「1万円以上3万円未満」34.8%、「3万円以上5万円未満」14.4%となっています。

【内訳】②飲食代

最も多いのは「1万円以上3万円未満」で33.5%、次いで「5,000円以上1万円未満」23.5%、「5,000円未満」16.0%となっています。

【内訳】③宿泊代（1泊あたり平均）

最も多いのは「1万円以上3万円未満」で42.6%、次いで「5,000円以上1万円未満」38.1%、「5,000円未満」19.3%となっています。

図 全体

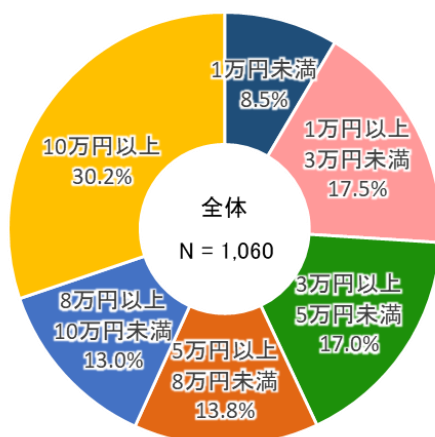


図 ①土産代

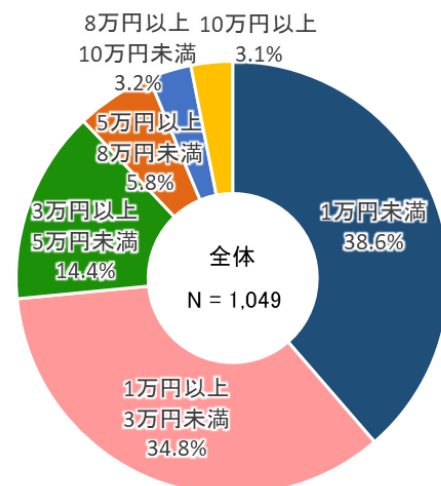


図 ②飲食代

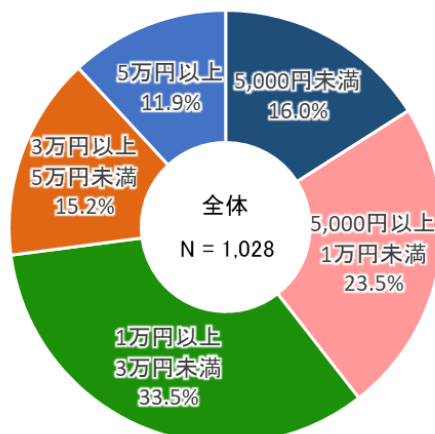
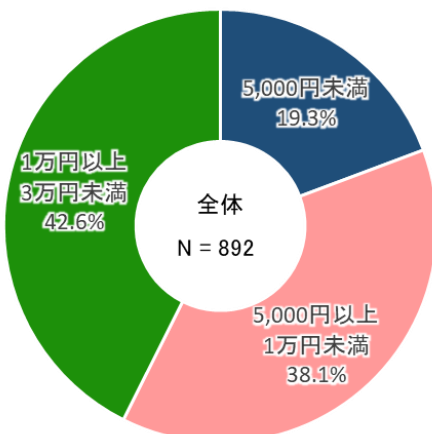


図 ③宿泊代（1泊あたり平均）

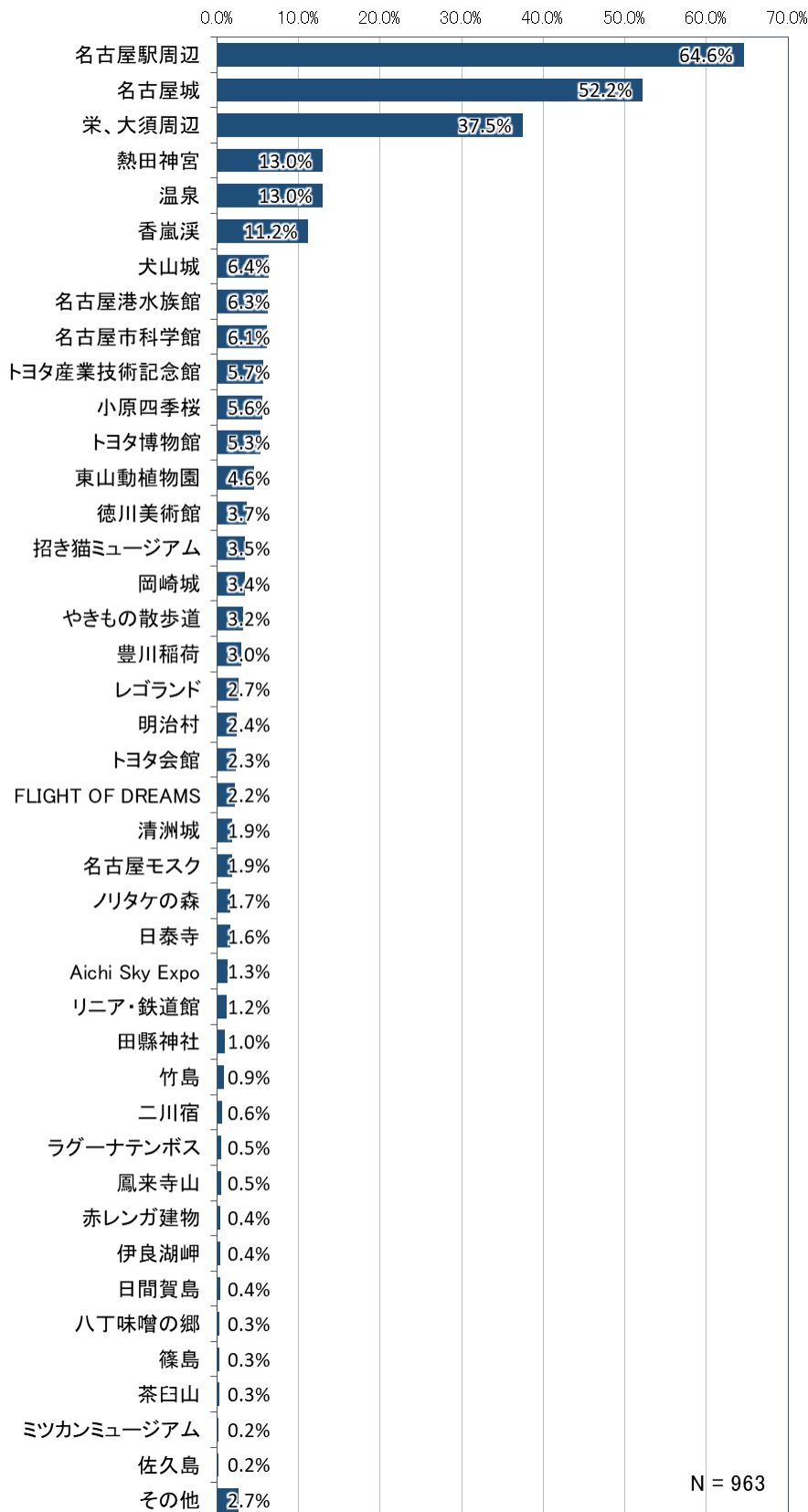




問 13. 今回の旅行で訪れた愛知県の観光地はどこですか。【複数回答】

最も多いのは「名古屋駅周辺」で 64.6%、次いで「名古屋城」52.2%、「栄、大須周辺」37.5%となっています。

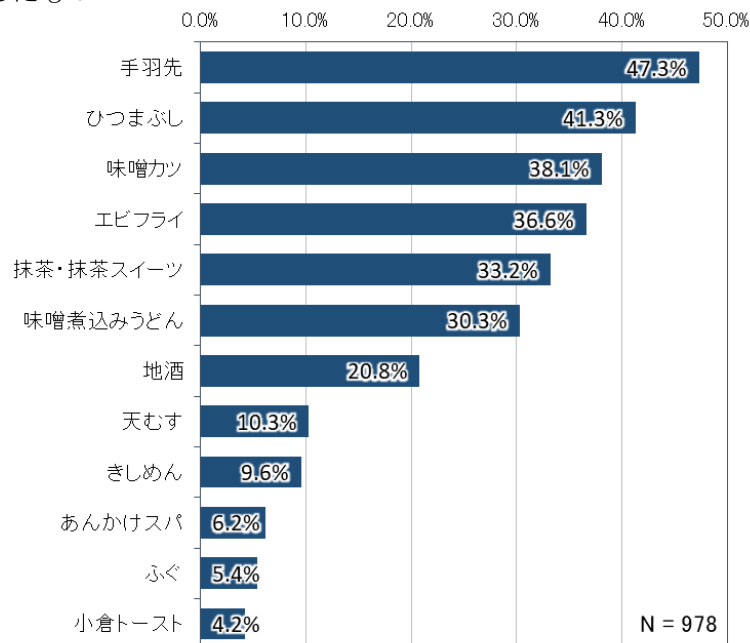
図 訪れた県内の観光地



**問 14. 愛知県では何を食べ（飲み）ましたか。【複数回答】**

最も多いのは「手羽先」で47.3%、次いで「ひつまぶし」41.3%、「味噌カツ」38.1%となっています。

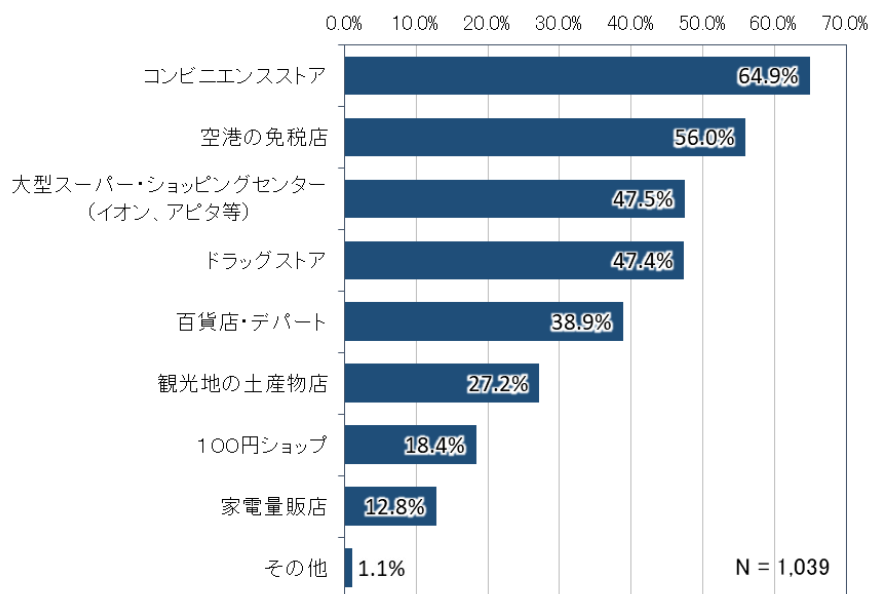
図 県内で飲食したもの



**問 15. 愛知県ではどこで買い物をしましたか。【複数回答】**

最も多いのは「コンビニエンスストア」で64.9%、次いで「空港の免税店」56.0%、「大型スーパー・ショッピングセンター（イオン、アピタ等）」47.5%となっています。

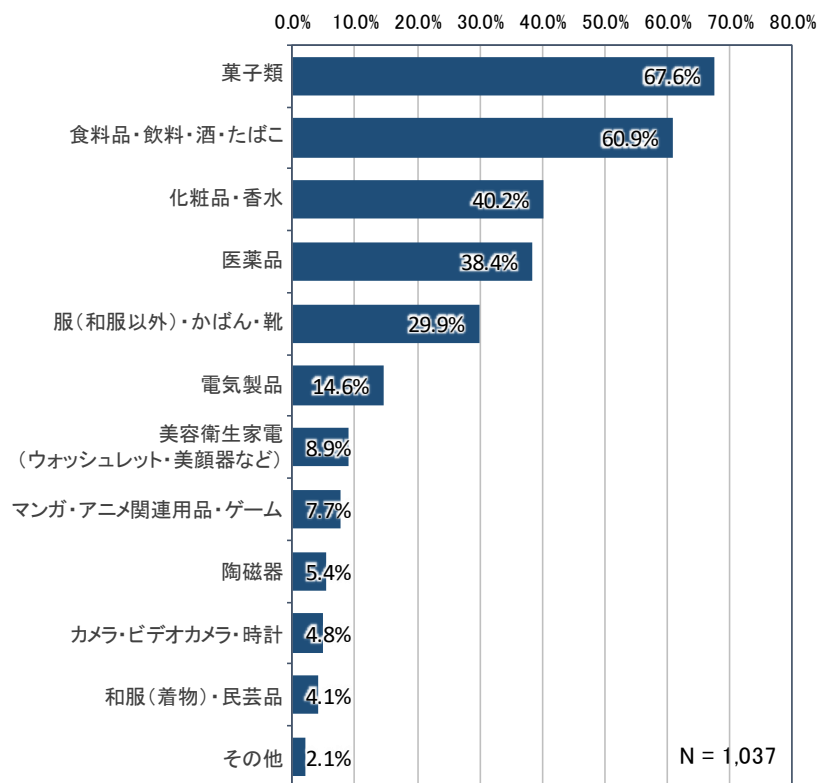
図 県内で買い物した場所



問 16. 愛知県では何を買いましたか（これから空港内で買う予定の物を含む）。【複数回答】

最も多いのは「菓子類」で67.6%、次いで「食料品・飲料・酒・たばこ」60.9%、「化粧品・香水」40.2%となっています。

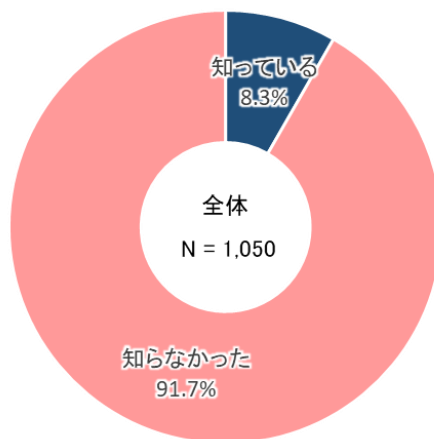
図 県内で購買したもの



問 17. 愛知県の観光 Web ページ「Aichi Now」を知っていますか？

「知らなかった」が91.7%、「知っている」が8.3%となっています。

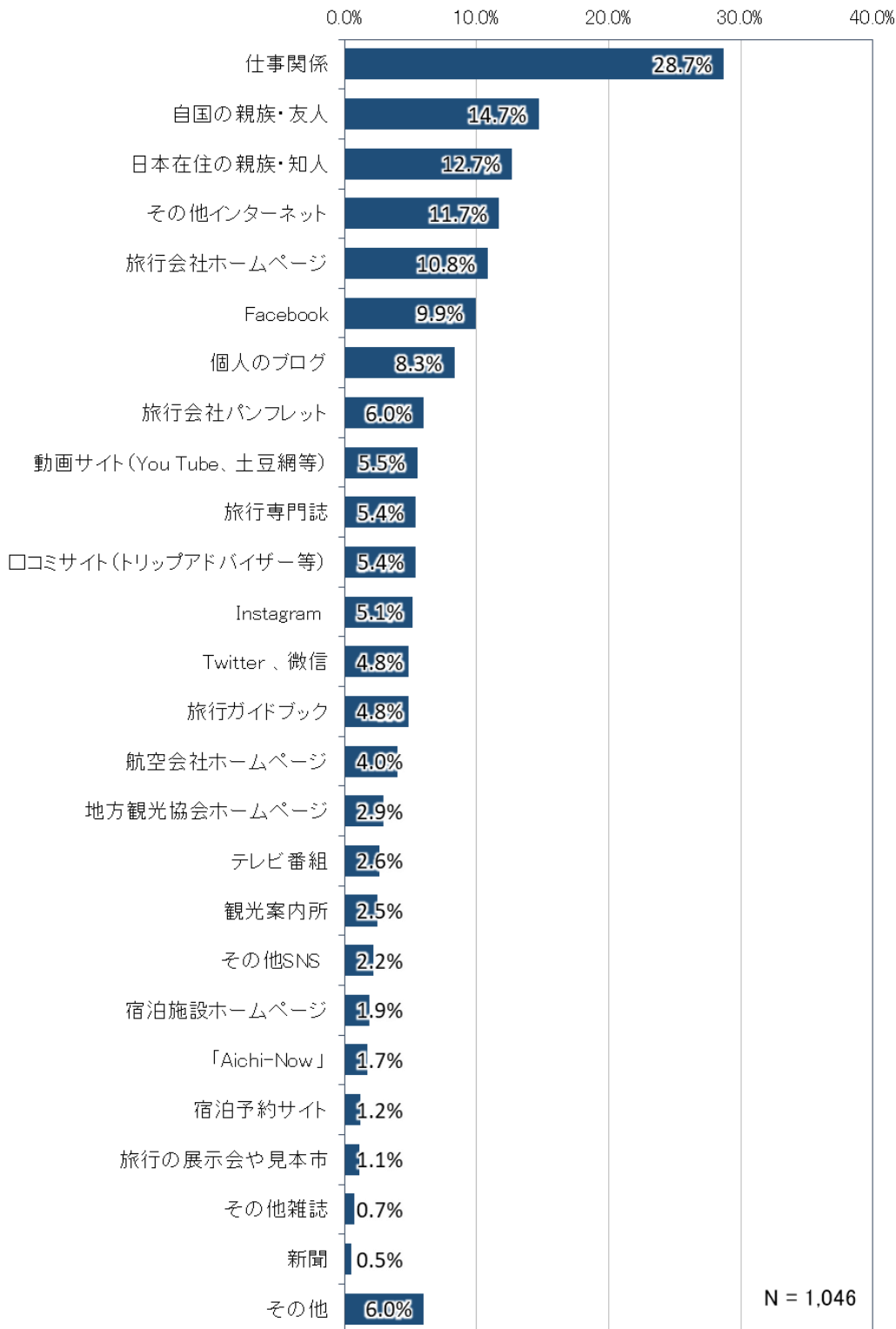
図 Aichi Now の認知度



問 18. 愛知県への旅行のきっかけは何ですか。【複数回答】

最も多いのは「仕事関係」で28.7%、次いで「自国の親族・友人」14.7%、「日本在住の親族・知人」12.7%となっています。

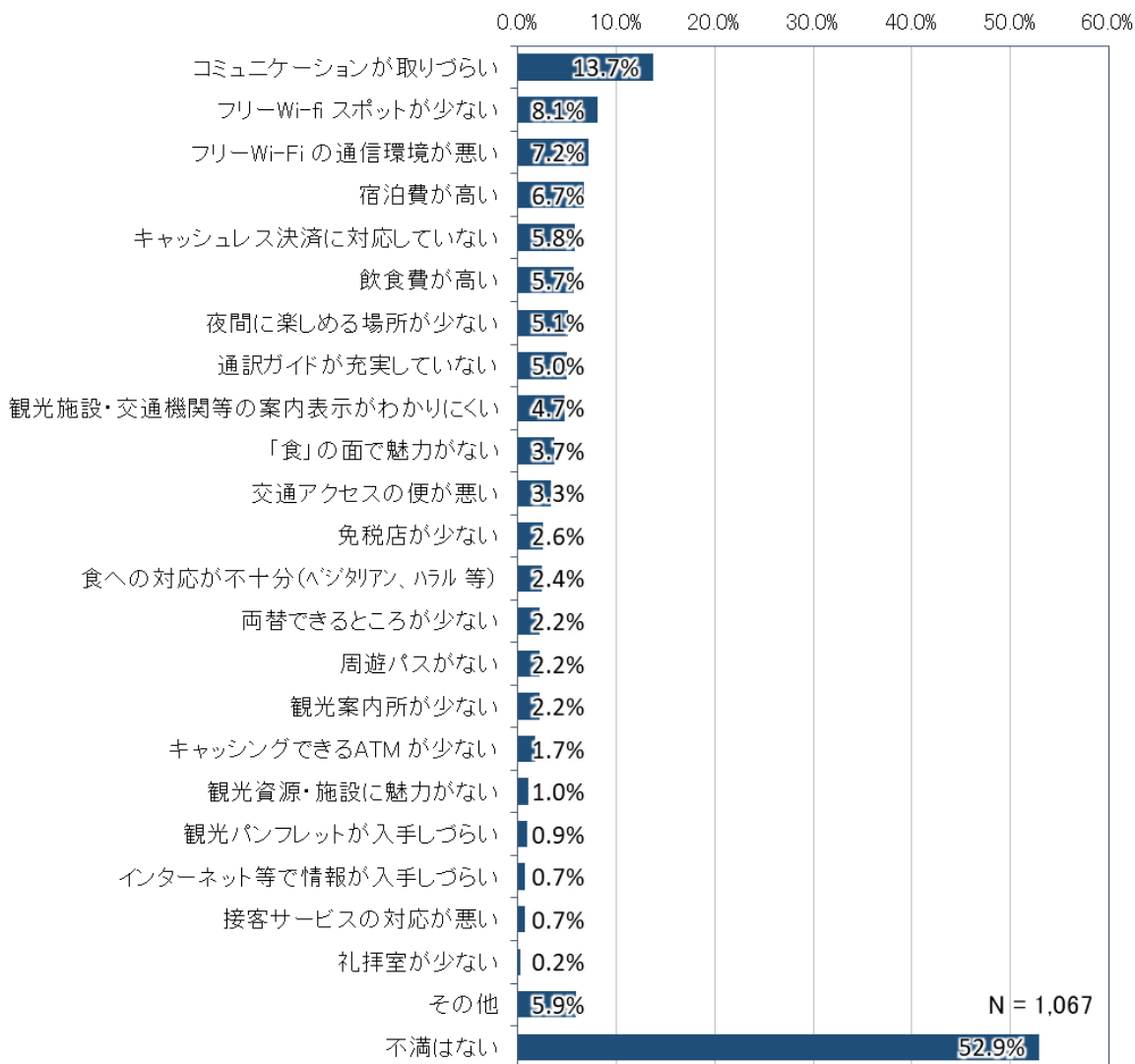
図 愛知県への旅行のきっかけ



問 19. 今回の愛知県を観光して不満に感じた点は何ですか。【複数回答】

愛知県の観光に対して不満を感じた内容をみると、最も多いのは「コミュニケーションが取りづらい」で13.7%、次いで「フリーWi-fi スポットが少ない」8.1%、「フリーWi-Fi の通信環境が悪い」7.2%となっています。

図 愛知県観光での不満内容



問 20. 今回の愛知県を観光して満足した点は何ですか。【複数回答】

愛知県の観光に対して、「満足した点がある」が95.2%、「満足した点はない」が4.8%となっています。

満足した内容をみると、最も多いのは「交通アクセスの便が良い」で53.5%、次いで「食」の面で魅力がある」35.3%、「接客サービスの対応が良い」33.3%となっています。

図 愛知県観光で満足した点の有無

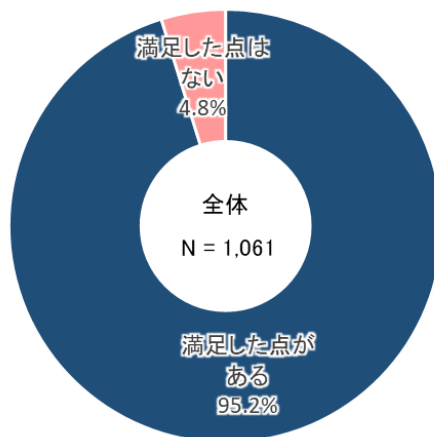
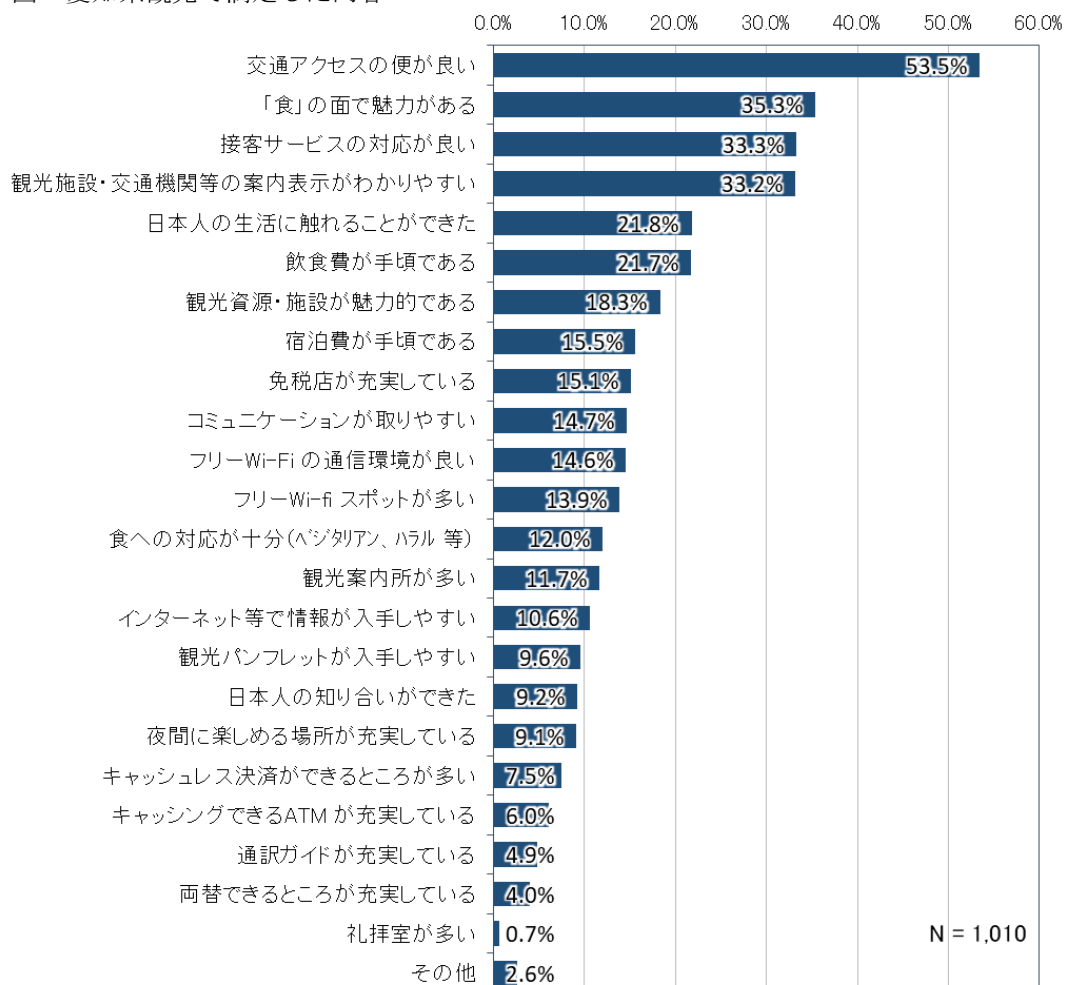


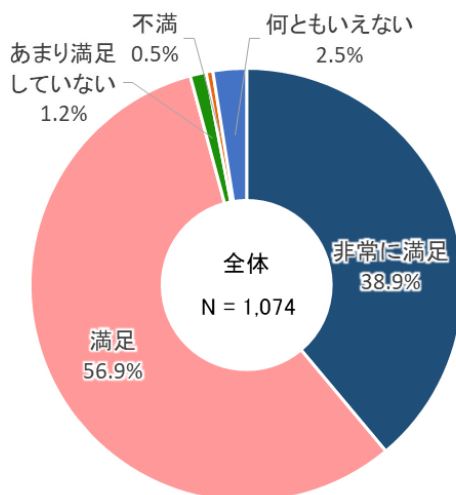
図 愛知県観光で満足した内容



問 21. 今回、愛知での観光の満足度はどのぐらいですか。

最も多いのは「満足」で 56.9%、次いで「非常に満足」38.9%、「何ともいえない」2.5% となっています。

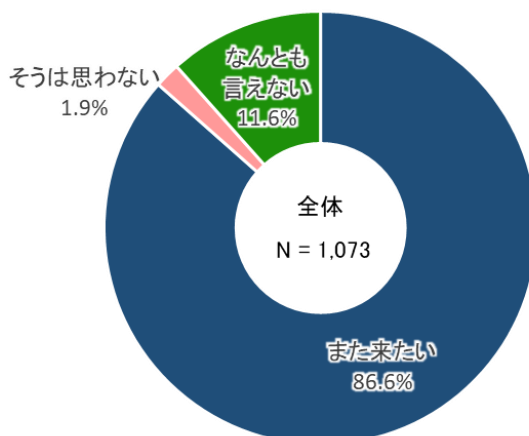
図 愛知県観光の満足度



問 22. 愛知県にまた来たいと思いますか。

最も多いのは「また来たい」で 86.6%、次いで「なんとも言えない」11.6%、「そうは思わない」1.9%となっています。

図 愛知県への再来訪意向

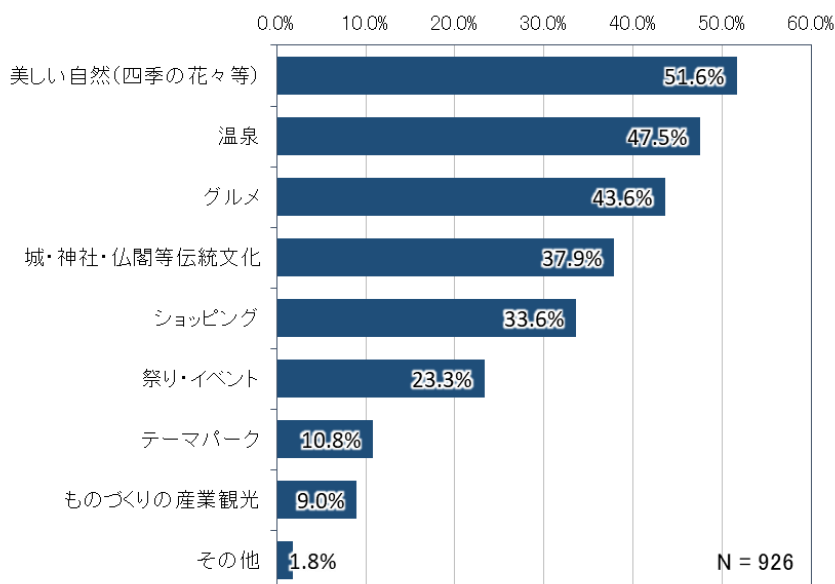


【問 22 で「1. また来たい」と答えた方】

問 22-1. 次回の愛知県の観光では何を楽しまたいですか。【複数回答】

最も多いのは「美しい自然（四季の花々等）」で 51.6%、次いで「温泉」47.5%、「グルメ」43.6%となっています。

図 次回の愛知県観光で何を楽しまたいか



問 23. 愛知県を観光してみて、今後、「愛知県での観光」を友人や同僚に薦める可能性はどのくらいありますか？（「全く薦めないと思う」を 0 点、「とても薦めたいと思う」を 10 点として、該当する数字に○をして下さい）

最も多いのは「10 点」で 30.7%、次いで「8 点」28.4%、「9 点」20.1%で、平均すると「8.43 点」となっています。

図 愛知県の観光を友人や同僚に薦める可能性

