



知ってとくとく くくり罠の効率的捕獲法(イノシシ)

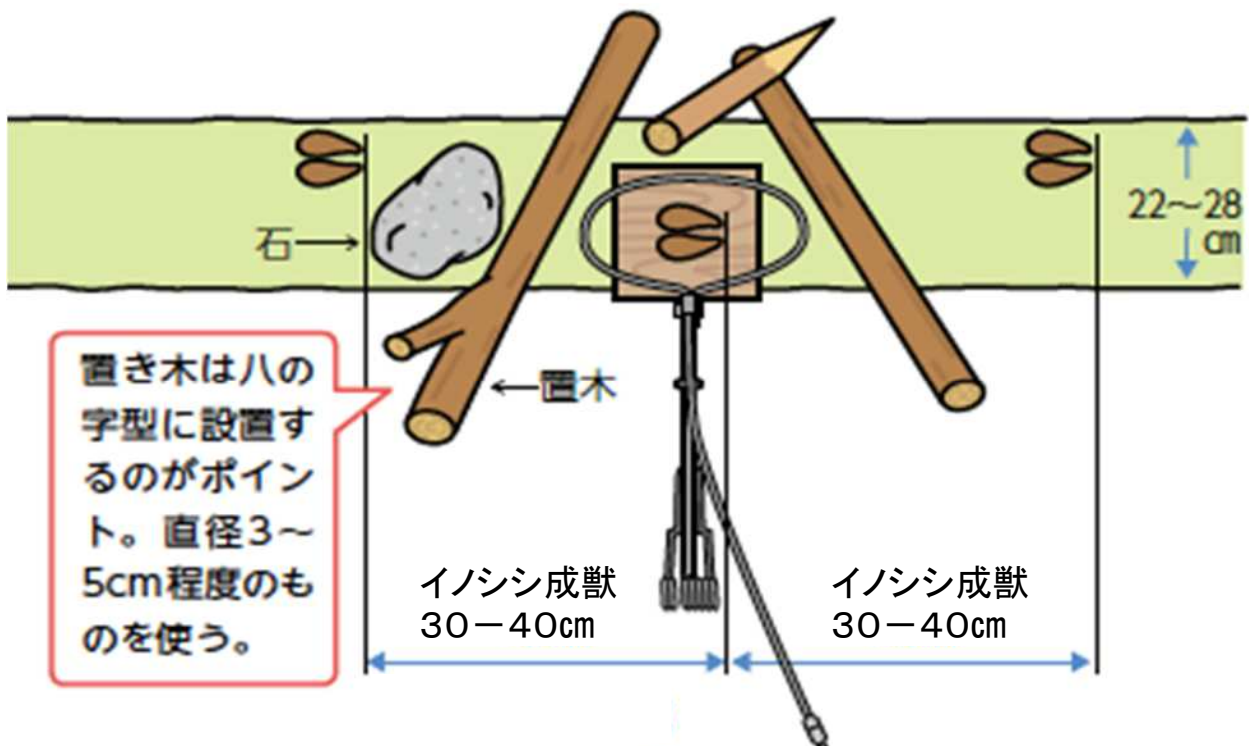
一般的にくくり罠の捕獲効率は1%(1つの罠で100日に1頭捕獲できる)前後です。やみくもに仕掛けても捕まりません。まず、イノシシの出没頻度が高い所を選定します。しかし、広い山野で小さなくくり罠を踏ませるには技術が必要です。その技術を習得しましょう。

1 くくり罠の基本的な設置場所

- 獣道でもイノシシが確実に通るところ(通い)に設置しましょう。
- 設置する獣道の条件は、①獣道がはっきりしている。②獣道が細い。③傾斜が緩い。④見通しがよい。⑤獣道が交差するところです。
- 根付け(罠を固定する立ち木など)があるところ。
- 泥すり痕の真下は足が一定しないので避けた方がよいでしょう。

2 「ふませ」を習得する

- 障害物を利用して足の置く場所を誘導します。
- 「寄木」や「またぎ棒」などを効果的に使うことで、捕獲効率を上げます。




3 「通り（かよい）」を作る

- 障害物を使って誘導します。

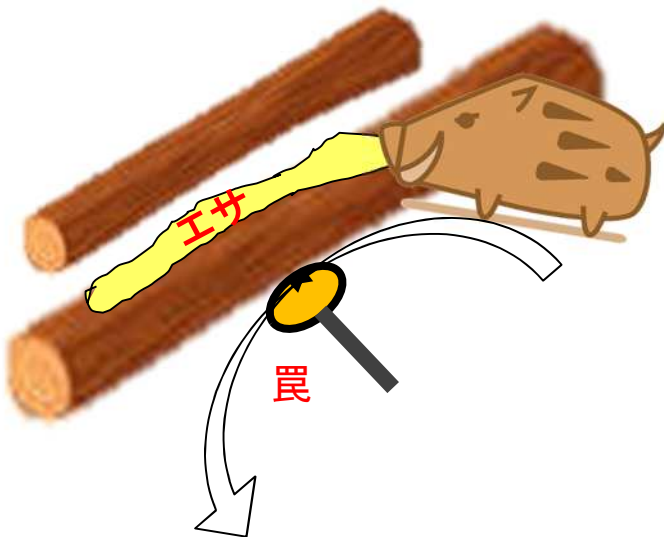


- エサ場を作って「通り」を作らせます。
- エサ場から離れたところに罠を設置します。



何日か連続で給餌し、エサ場に通わせます。

4 エサで誘引して捕獲する



- イノシシは鼻が良いので、エサの隣りに罠を置いても捕獲しにくいですが、丸太の上なら可能性が高いと思われます。
- エサを長く置き、イノシシが美味しい美味しいと食べ進むと罠を踏んで捕獲できます。
- 反対側は障害物を置いて歩かせないようにします。

引用、参考文献・資料等

- 香川県環境森林部. イノシシ捕獲技術プログラムver.2. 2017年
- 森部絢嗣. 霊長類研究 Supplement 29(0), 225, 2013
- 岐阜大学webページ. くくり罠を用いた効果的な捕獲「誘引誘導型捕獲法」の開発 https://www1.gifu-u.ac.jp/~rcwm/hunt_research.html
- 農林水産省webページ. 第3章 イノシシとシカの捕獲の基本プログラム https://www.maff.go.jp/j/seisan/tyozyu/higai/manyuaru/manual_inosisi_sika_saru_jissen/data4.pdf

●お問い合わせについて

2021年1月

愛知県農業水産局農政部 農業振興課 野生イノシシ対策室

所在地: 〒460-8501 名古屋市中区三の丸三丁目1番2号

電話 : 052-954-6726(ダイヤルイン) FAX : 052-954-6008