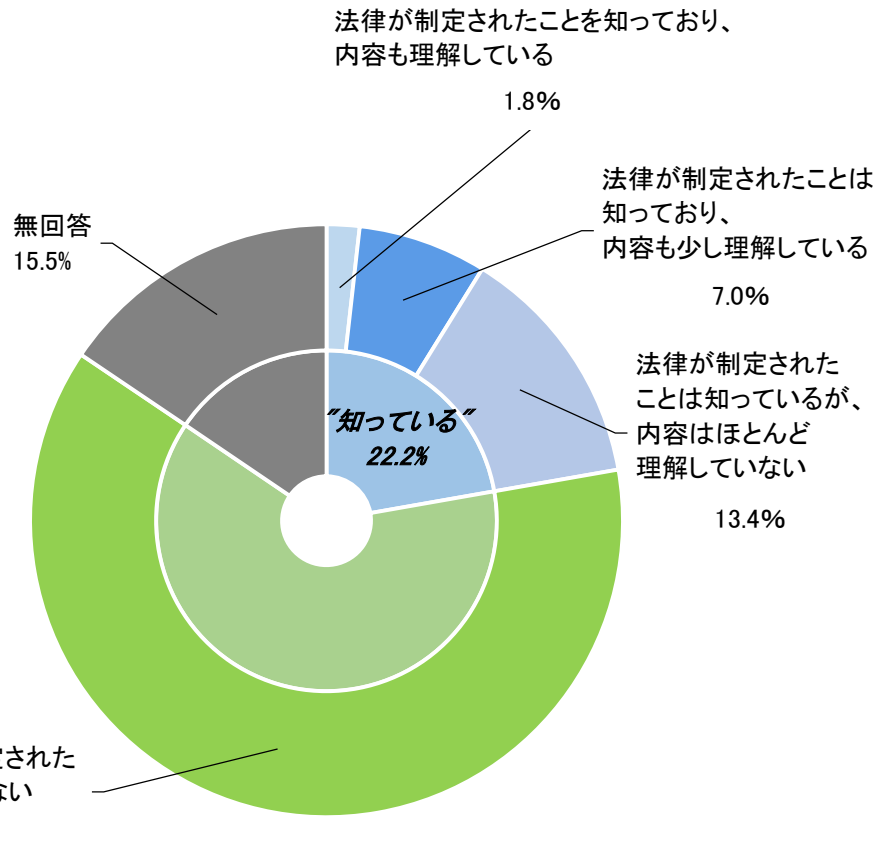


## 12 困難な問題を抱える女性への支援について

(1) 「困難な問題を抱える女性への支援に関する法律」の認知状況

“知らない”が62.2%

問 58 あなたは、2022年に「困難な問題を抱える女性への支援に関する法律」が新たに制定されたことを知っていますか。【〇は1つ】



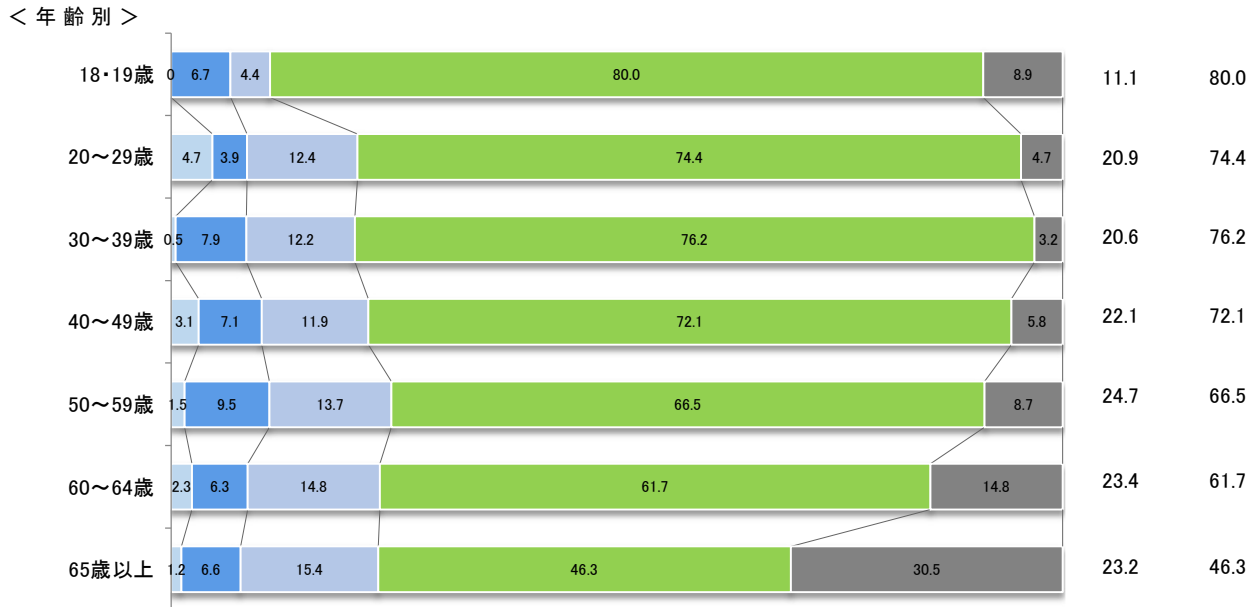
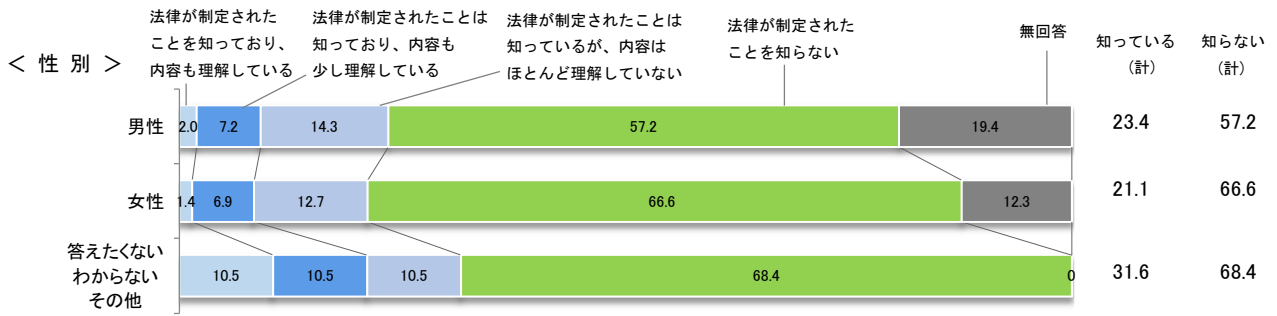


件数=1,507

「困難な問題を抱える女性への支援に関する法律」の認知状況について、「法律が制定されたことを知っており、内容も理解している」(1.8%)と「法律が制定されたことは知っており、内容も少し理解している」(7.0%)と「法律が制定されたことは知っているが、内容はほとんど理解していない」(13.4%)を合わせた“知っている”と答えた人の割合は22.2%となっている。

一方で、「法律が制定されたことを知らない」と答えた人の割合は62.2%となっている。

「困難な問題を抱える女性への支援に関する法律」の認知状況（性別、年齢別、地域別、職業別）（%）

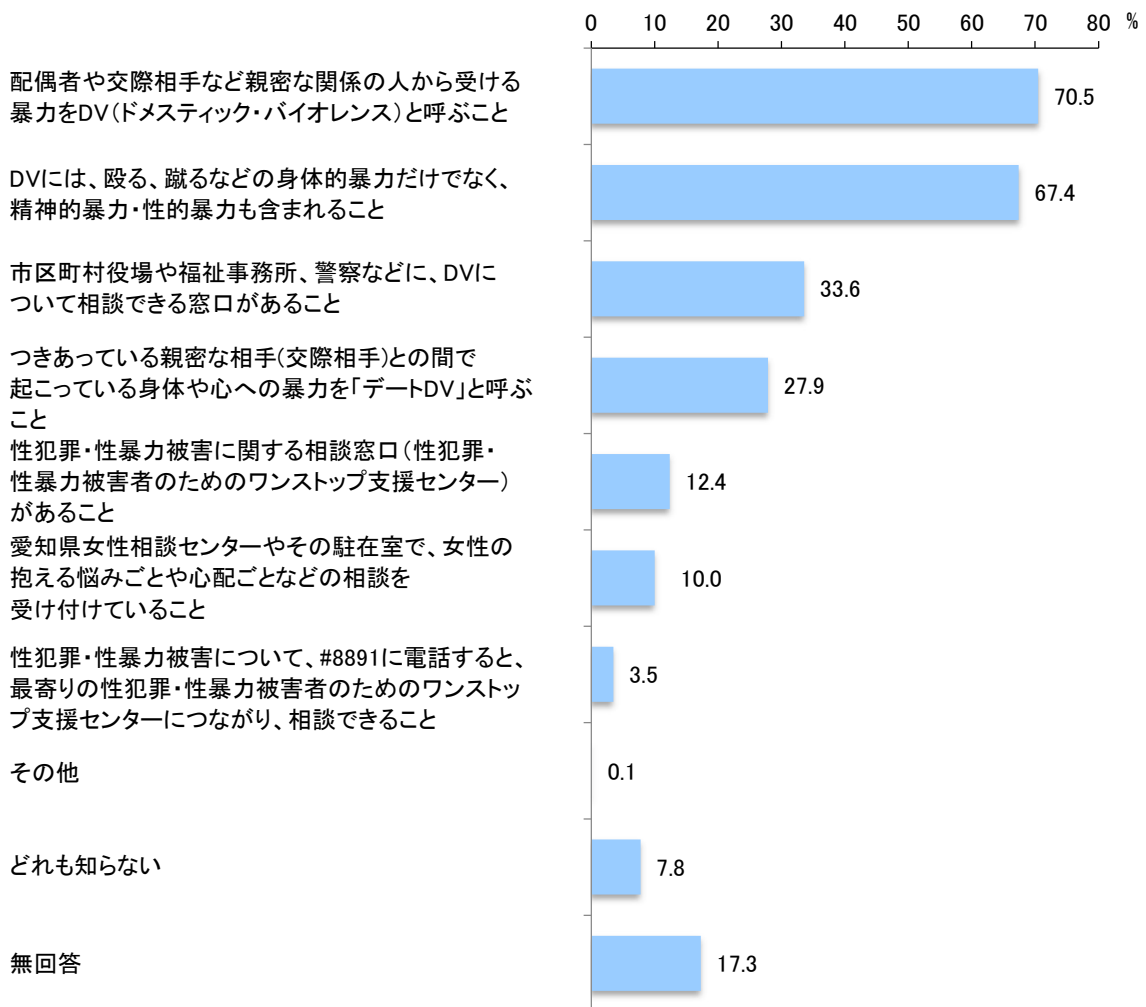


(2) 女性の抱える困難な問題に関する知識

「配偶者や交際相手など親密な関係の人から受ける暴力を DV (ドメスティック・バイオレンス) と呼ぶこと」が 70.5%

問 59 あなたは、女性の抱える困難な問題に関して、どのようなことを知っていますか。

【○は複数可】

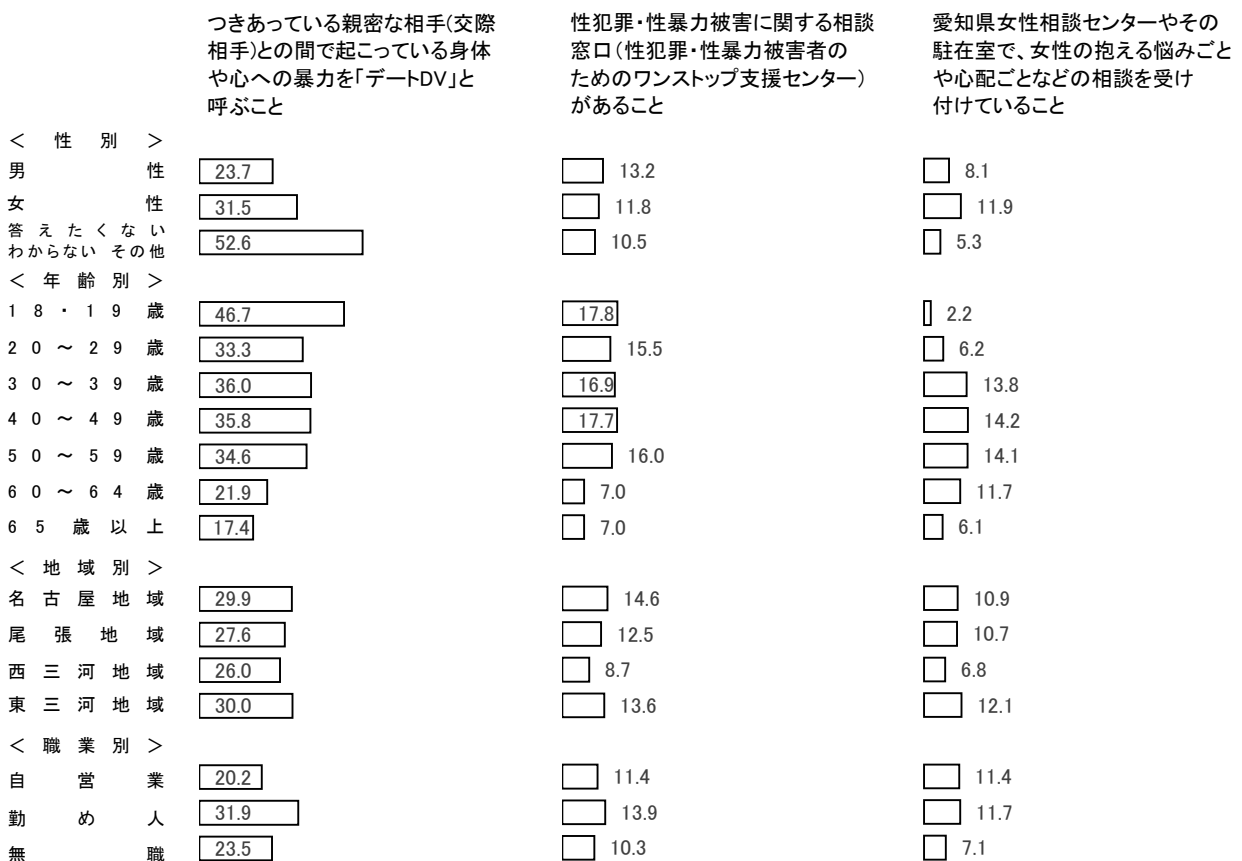
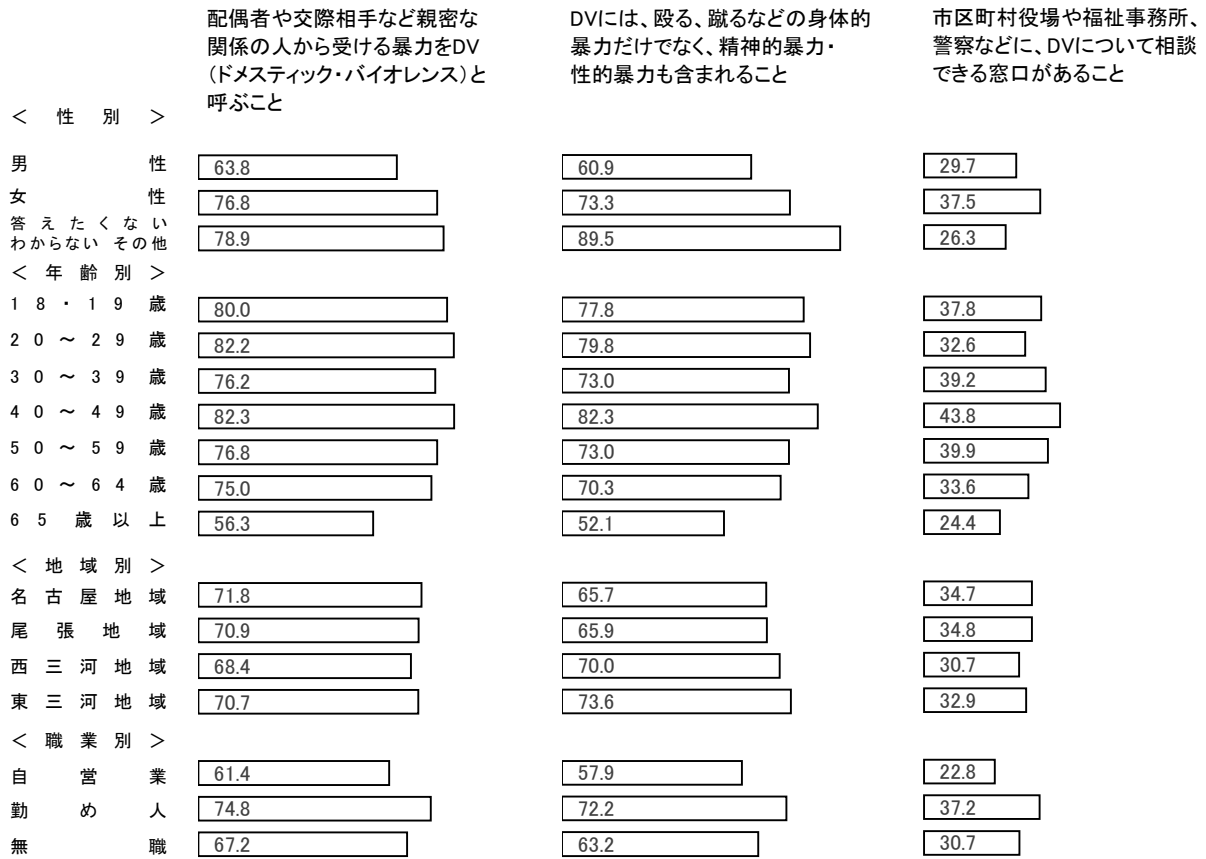


件数=1,507

女性の抱える困難な問題について知っていることとして、「配偶者や交際相手など親密な関係の人から受ける暴力を DV (ドメスティック・バイオレンス) と呼ぶこと」と答えた人の割合が 70.5% と最も高く、続いて「DV には、殴る、蹴るなどの身体的暴力だけでなく、精神的暴力・性的暴力も含まれること」(67.4%)、「市区町村役場や福祉事務所、警察などに、DV について相談できる窓口があること」(33.6%) の順となっている。

女性の抱える困難な問題に関する知識（性別、年齢別、地域別、職業別）

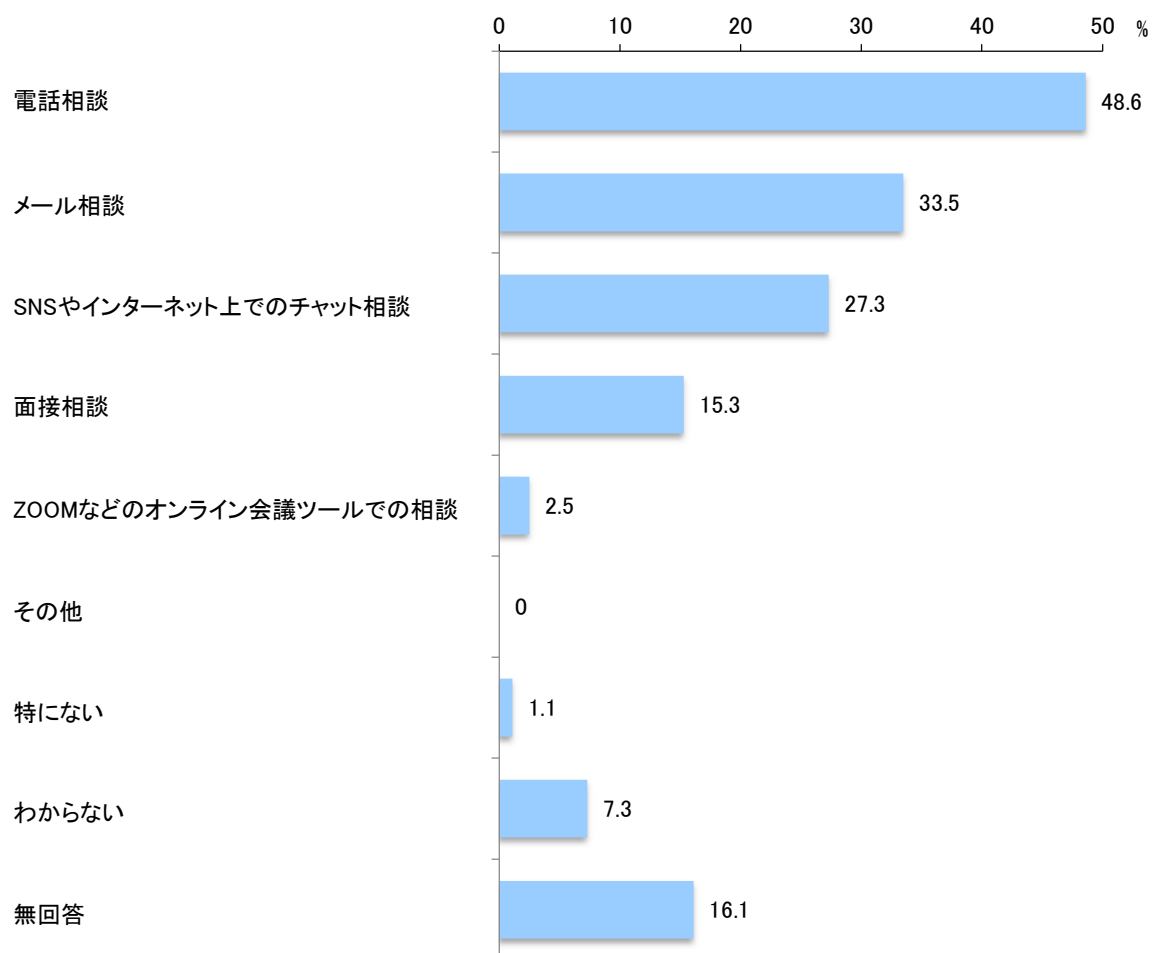
(%)



(3) 困難な問題を抱える女性が相談しやすい方法

「電話相談」が48.6%

問 60 あなたは、困難な問題を抱える女性が公的機関や民間の支援団体に相談する場合、どのような方法が相談しやすいと思いますか。【〇は2つまで】



件数=1,507

困難な問題を抱える女性が相談しやすい方法について、「電話相談」と答えた人の割合が48.6%と最も高く、続いて「メール相談」(33.5%)、「SNSやインターネット上でのチャット相談」(27.3%)の順となっている。

# 困難な問題を抱える女性が相談しやすい方法（性別、年齢別、地域別、職業別）

(%)

	電話相談	メール相談	SNSやインターネット上でのチャット相談
<b>&lt; 性別 &gt;</b>			
男性	45.9	32.3	28.5
女性	51.4	35.3	26.5
答えたくない わからない その他	26.3	31.6	26.3
<b>&lt; 年齢別 &gt;</b>			
18・19歳	33.3	42.2	48.9
20～29歳	31.0	44.2	53.5
30～39歳	42.3	36.0	49.2
40～49歳	49.6	43.8	39.8
50～59歳	53.2	43.3	29.3
60～64歳	63.3	39.8	14.1
65歳以上	50.4	18.8	8.2
<b>&lt; 地域別 &gt;</b>			
名古屋地域	47.5	31.5	29.9
尾張地域	51.5	33.6	25.8
西三河地域	45.5	33.1	28.8
東三河地域	46.4	40.0	23.6
<b>&lt; 職業別 &gt;</b>			
自営業	58.8	29.8	27.2
勤め人	48.6	38.5	32.8
無職	47.1	26.7	19.5

	面接相談	ZOOMなどのオンライン会議 ツールでの相談
<b>&lt; 性別 &gt;</b>		
男性	13.0	3.4
女性	17.4	1.8
答えたくない わからない その他	15.8	0
<b>&lt; 年齢別 &gt;</b>		
18・19歳	15.6	0
20～29歳	10.1	3.9
30～39歳	13.8	6.3
40～49歳	11.9	4.4
50～59歳	15.6	3.0
60～64歳	20.3	0
65歳以上	17.6	0.6
<b>&lt; 地域別 &gt;</b>		
名古屋地域	15.7	4.2
尾張地域	15.2	1.7
西三河地域	16.7	2.8
東三河地域	12.9	0.7
<b>&lt; 職業別 &gt;</b>		
自営業	12.3	3.5
勤め人	15.8	3.2
無職	15.8	1.3

