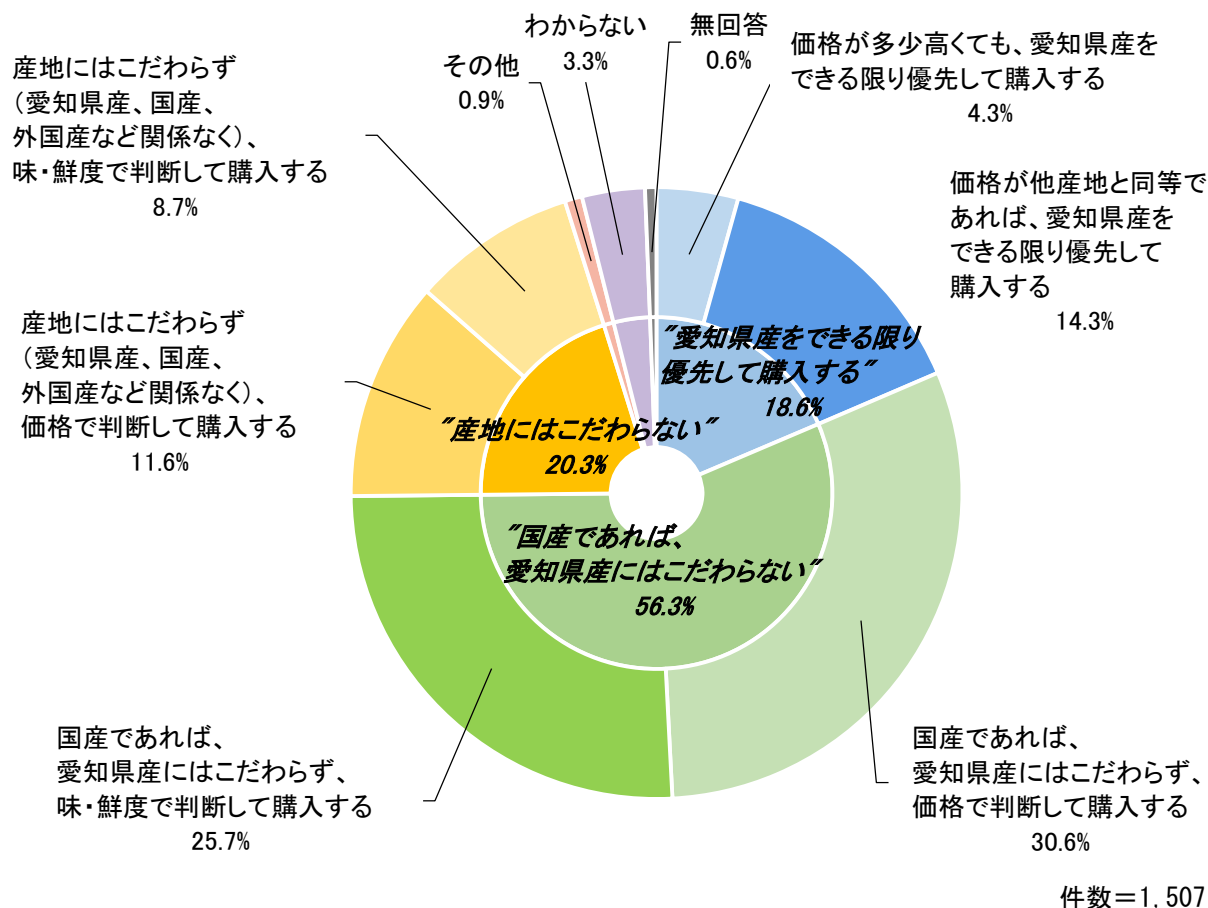


### 3 食と農の関わりについて

(1) 県産農産物等を優先して購入したい県民の割合

“国産であれば、愛知県産にはこだわらない”が56.3%

問8 あなたは、農産物等（米、野菜、果物、肉、卵、魚など）の産地が明らかな場合、どのような産地を優先して購入しますか。【〇は1つ】



県産農産物等を優先して購入したい県民の割合について、「価格が多少高くても、愛知県産をできる限り優先して購入する」（4.3%）と「価格が他産地と同等であれば、愛知県産をできる限り優先して購入する」（14.3%）を合わせた“愛知県産をできる限り優先して購入する”と答えた人の割合は18.6%となっている。

「国産であれば、愛知県産にはこだわらず、価格で判断して購入する」（30.6%）と「国産であれば、愛知県産にはこだわらず、味・鮮度で判断して購入する」（25.7%）を合わせた“国産であれば、愛知県産にはこだわらない”と答えた人の割合は56.3%となっている。

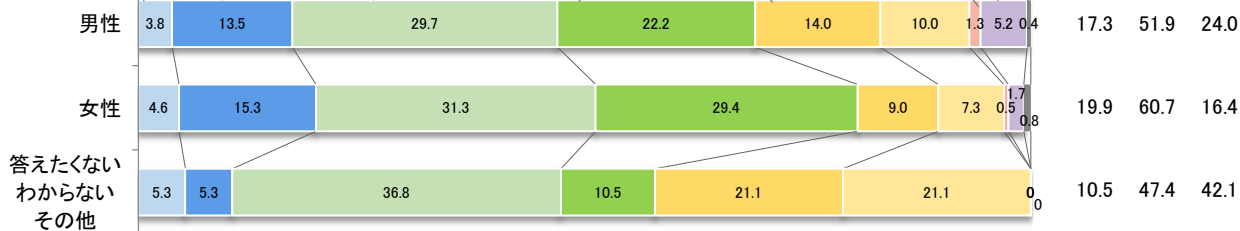
「産地にはこだわらず（愛知県産、国産、外国産など関係なく）、価格で判断して購入する」（11.6%）と「産地にはこだわらず（愛知県産、国産、外国産など関係なく）、味・鮮度で判断して購入する」（8.7%）を合わせた“産地にはこだわらない”と答えた人の割合は20.3%となっている。

# 県産農産物等を優先して購入したい県民の割合（性別、年齢別、地域別、職業別）

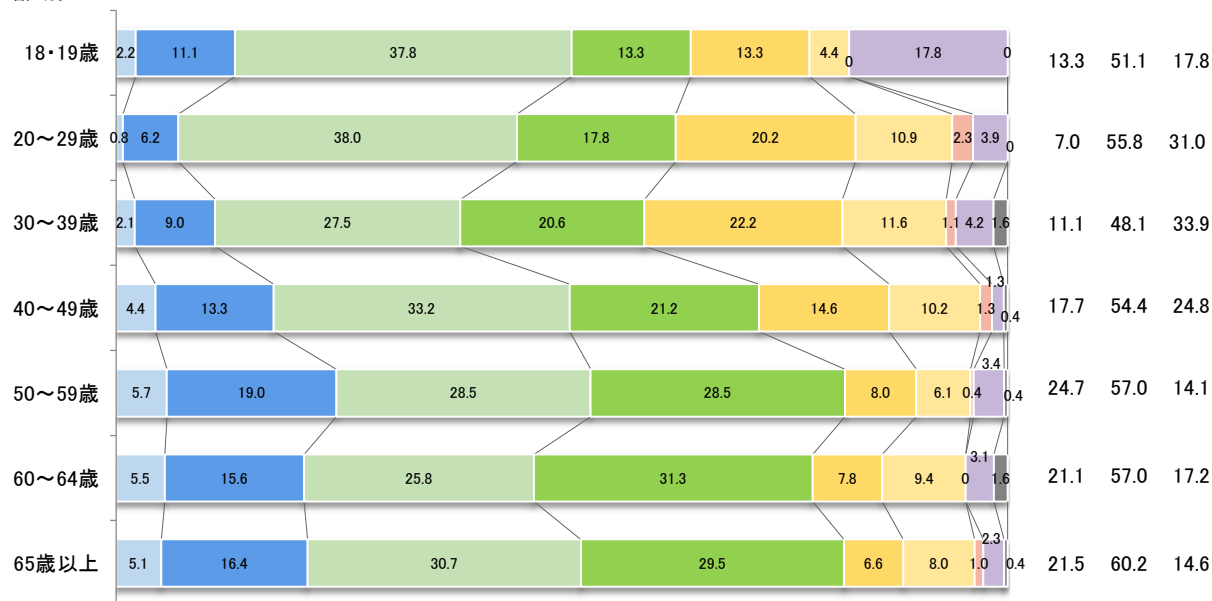
(%)

価格が多少高くても、愛知県産をできる限り優先して購入する  
 価格が他産地と同等であれば、愛知県産をできる限り優先して購入する  
 国産であれば、愛知県産にはこだわらず、価格で判断して購入する  
 国産であれば、愛知県産にはこだわらず、味・鮮度で判断して購入する  
 産地にはこだわらず（愛知県産、国産、外国産など関係なく）、価格で判断して購入する  
 産地にはこだわらず（愛知県産、国産、外国産など関係なく）、味・鮮度で判断して購入する  
 その他  
 無回答  
 わからない  
 愛知県産をできる限り優先して購入する（計）  
 国内産であれば愛知県産にこだわらない（計）  
 産地にこだわらない（計）

## < 性別 >



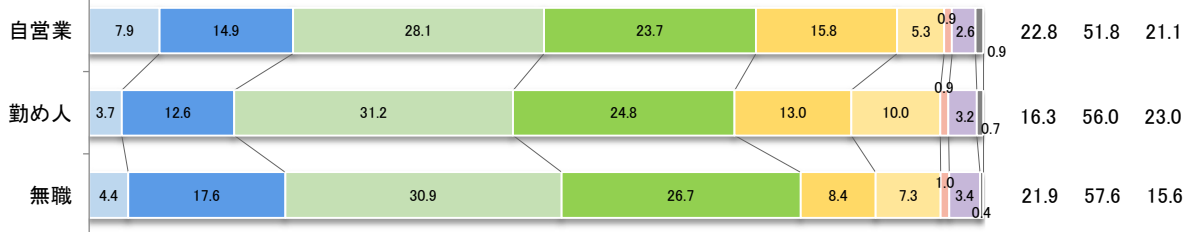
## < 年齢別 >



## < 地域別 >

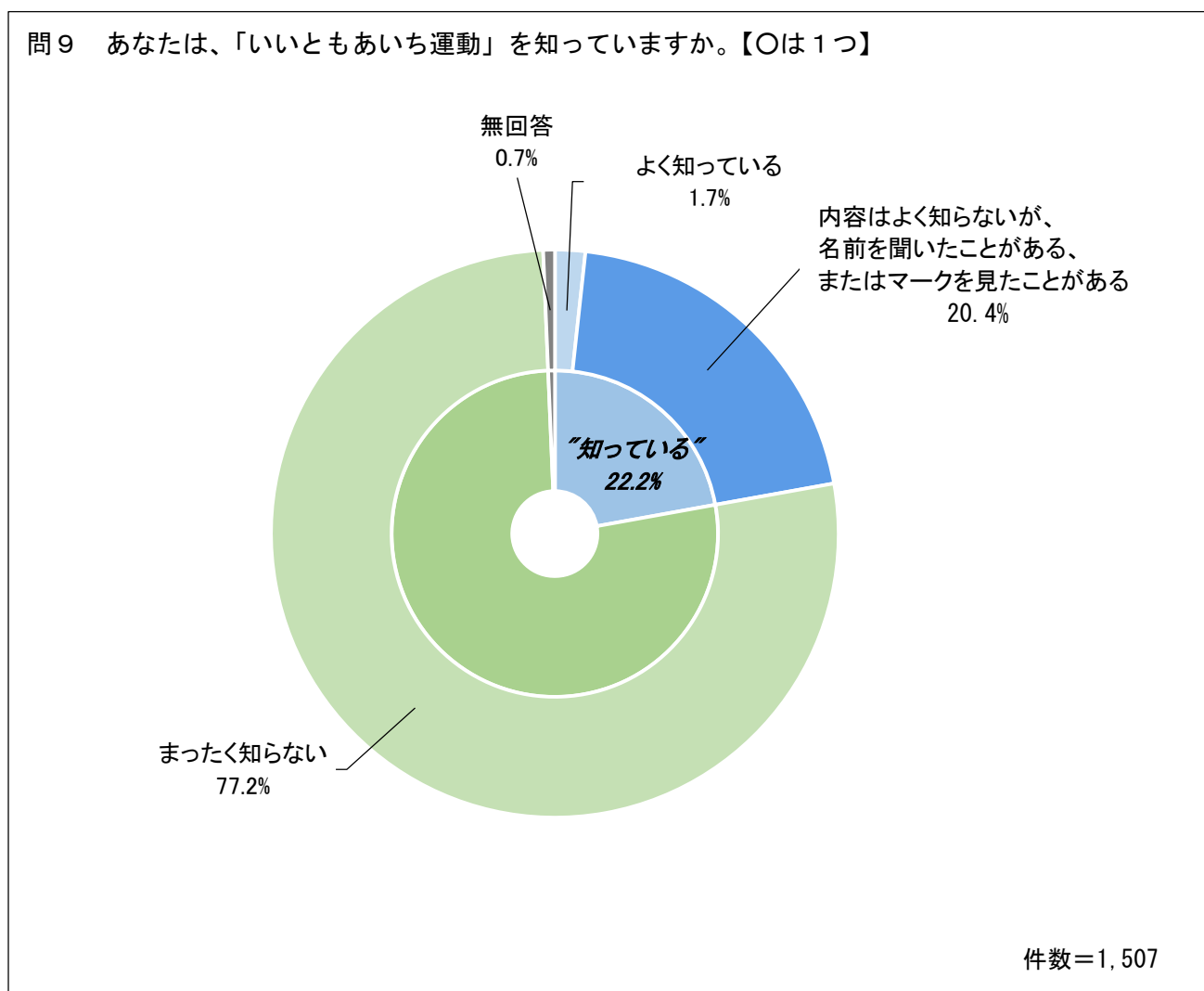


## < 職業別 >



(2) 「いいともあいち運動」の認知度

「まったく知らない」が77.2%



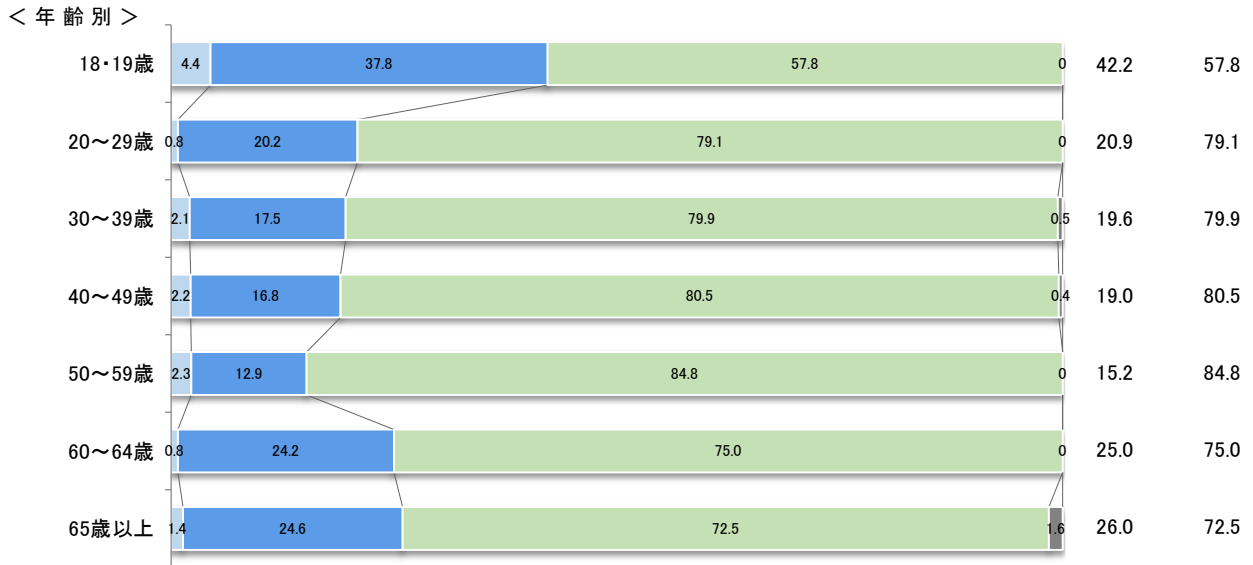
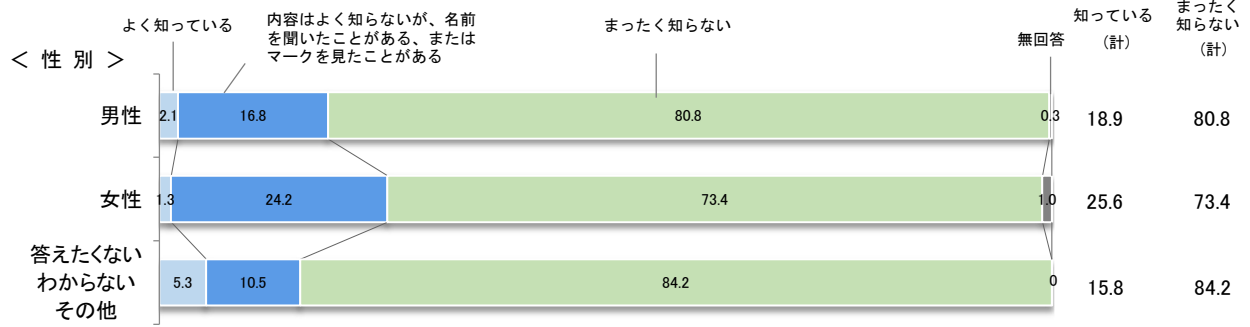


「いいともあいち運動」の認知度について、「よく知っている」(1.7%)と「内容はよく知らないが、名前を聞いたことがある、またはマークを見たことがある」(20.4%)を合わせた“知っている”と答えた人の割合は22.2%となっている。

一方で、「まったく知らない」と答えた人の割合は77.2%となっている。

「いいともあいち運動」の認知度（性別、年齢別、地域別、職業別）

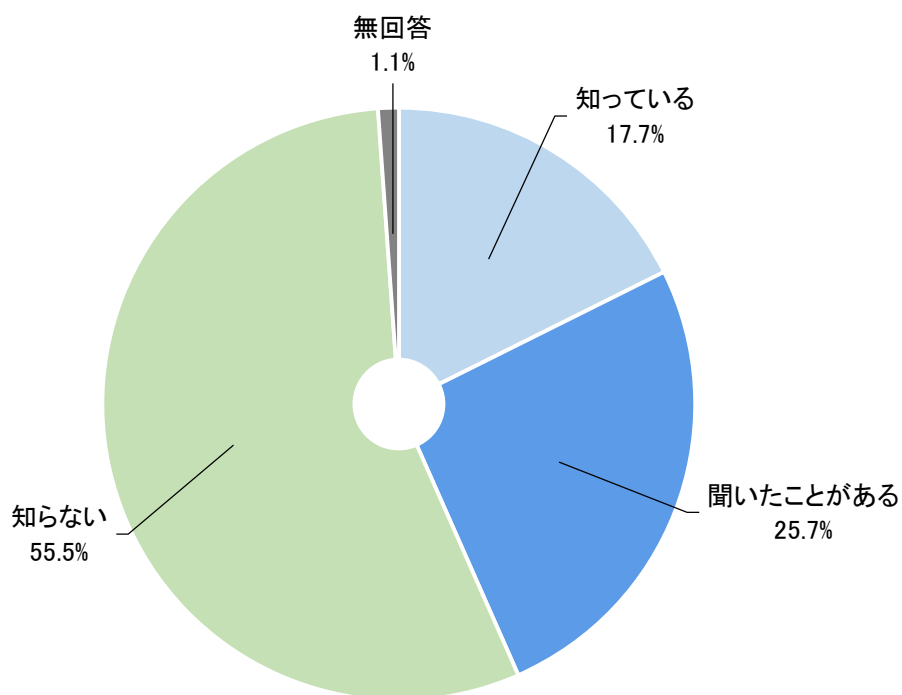
(%)



(3) 花の王国あいちの認知度

「知らない」が55.5%

問 10 愛知県は、花の生産が1962（昭和37）年から連続日本一です。あなたは、愛知県が「花の王国あいち」と呼ばれていることを知っていますか。【〇は1つ】

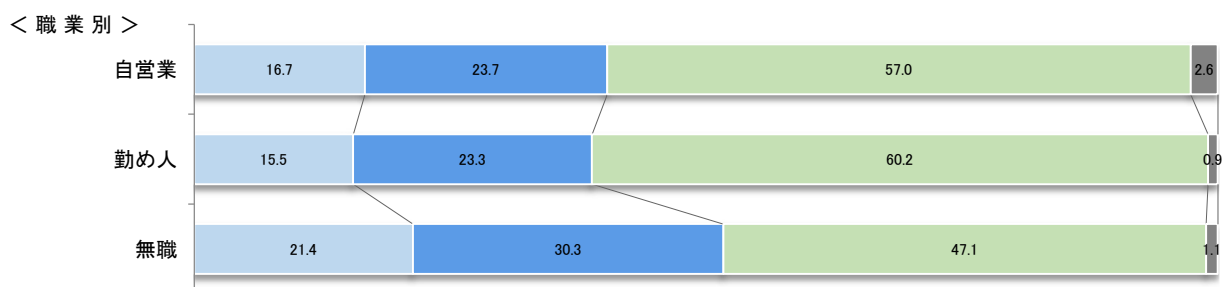
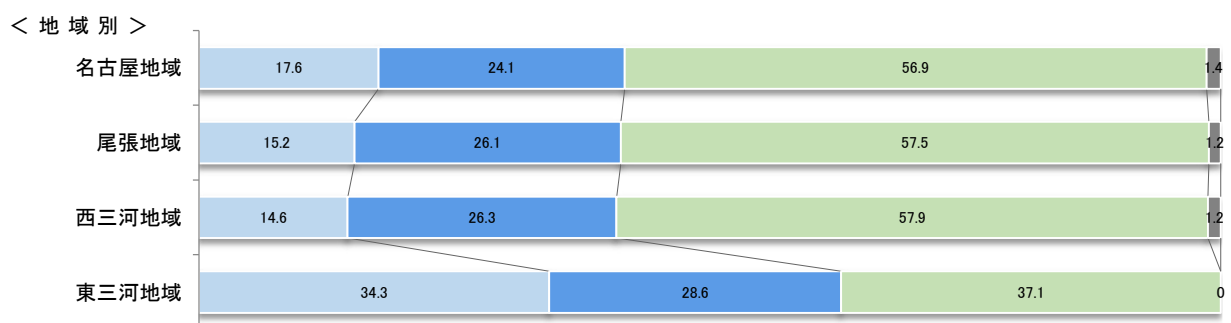
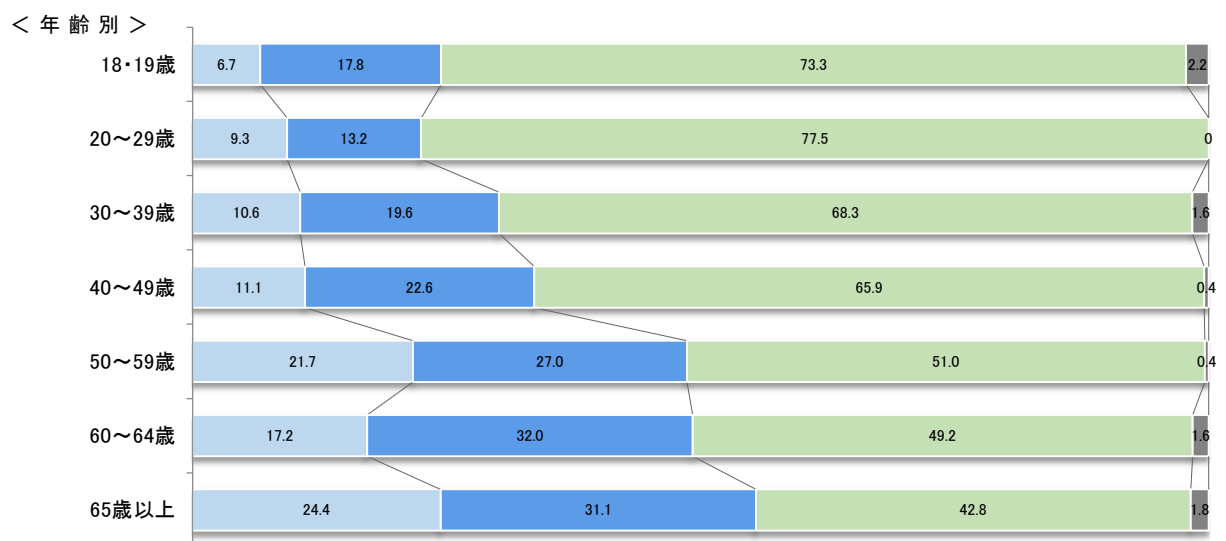
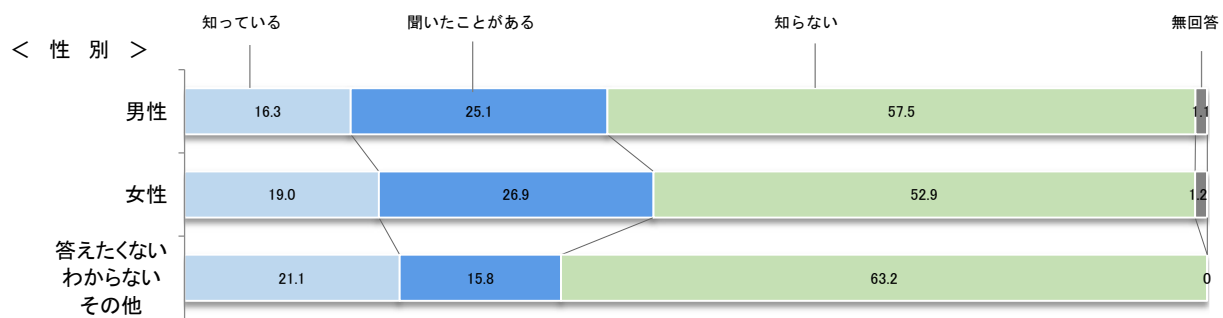


件数=1,507

花の王国あいちの認知度について、「知らない」と答えた人の割合が55.5%と最も高く、続いて「聞いたことがある」（25.7%）、「知っている」（17.7%）の順となっている。

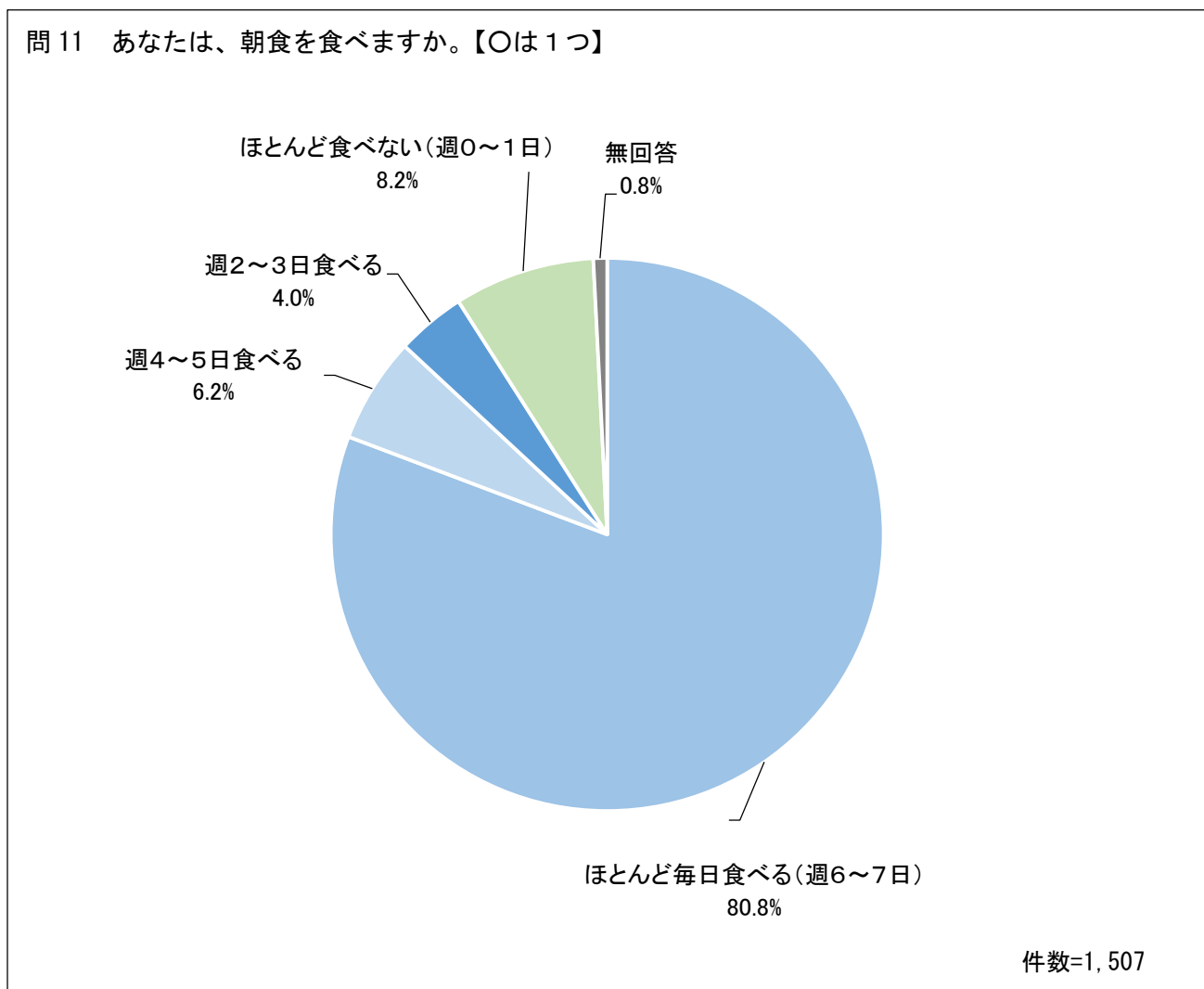
# 花の王国あいちの認知度（性別、年齢別、地域別、職業別）

(%)



(4) 朝食の摂取状況


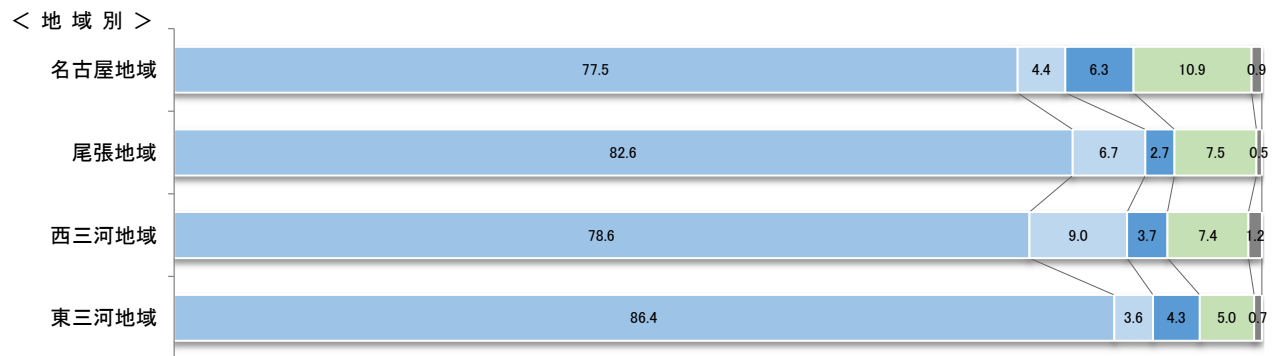


「ほとんど毎日食べる（週6～7日）」が80.8%



朝食の摂取状況について、「ほとんど毎日食べる（週6～7日）」と答えた人の割合が80.8%と最も高く、続いて「ほとんど食べない（週0～1日）」（8.2%）、「週4～5日食べる」（6.2%）の順となっている。

# 朝食の摂取状況（性別、年齢別、地域別、職業別）

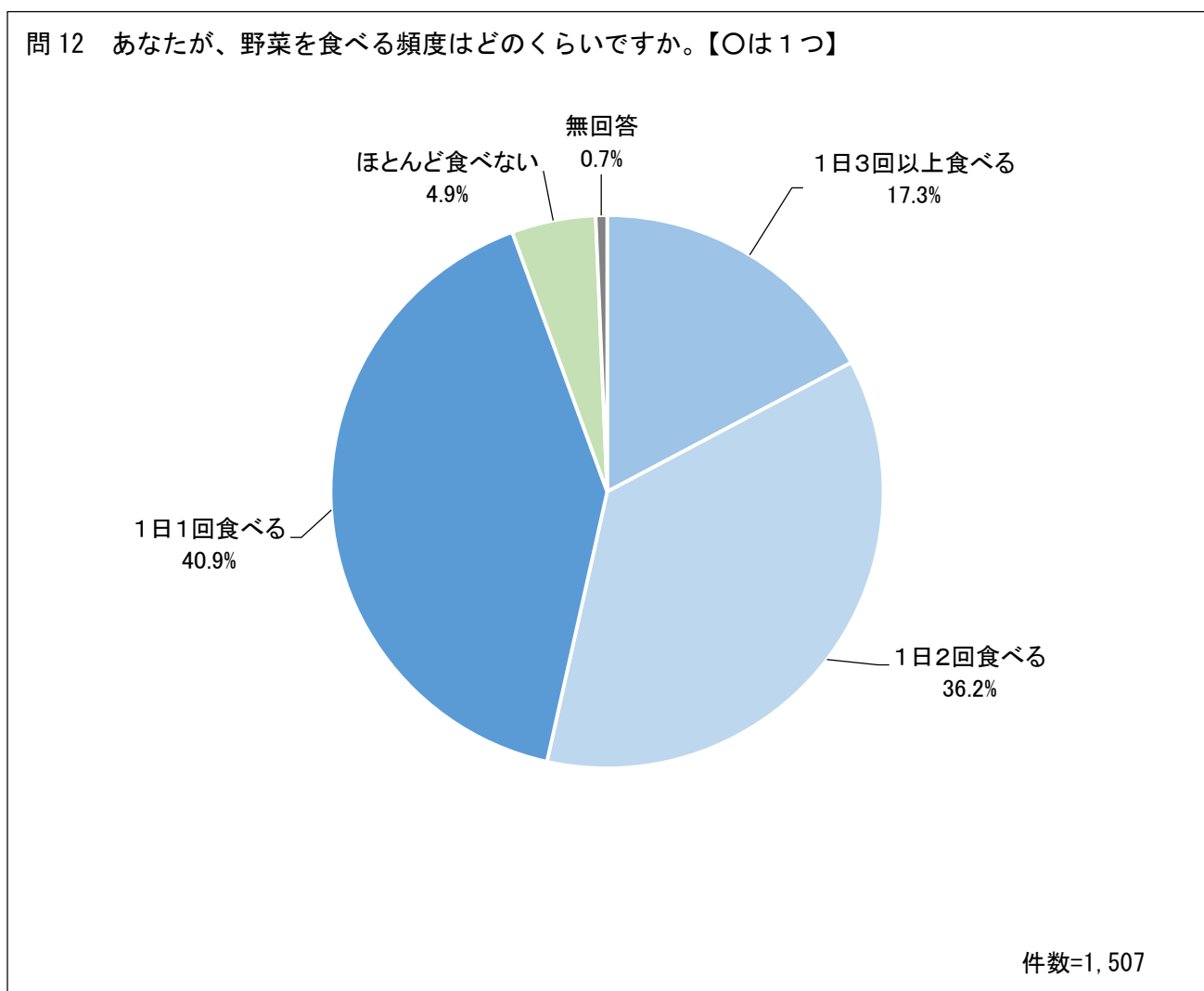
(%)





(5) 野菜を食べる頻度

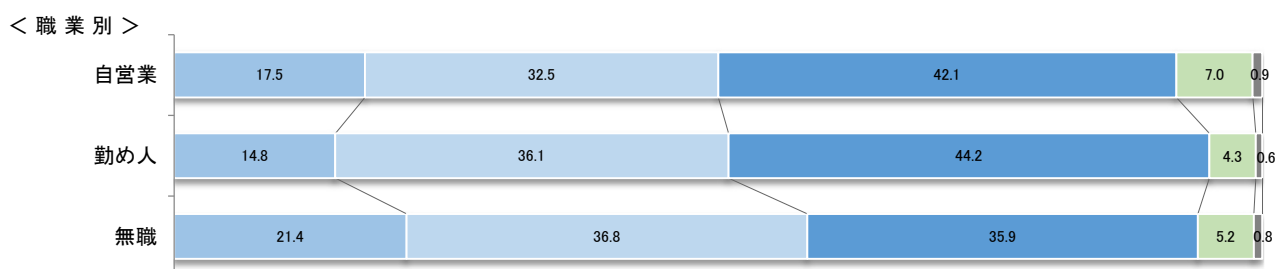
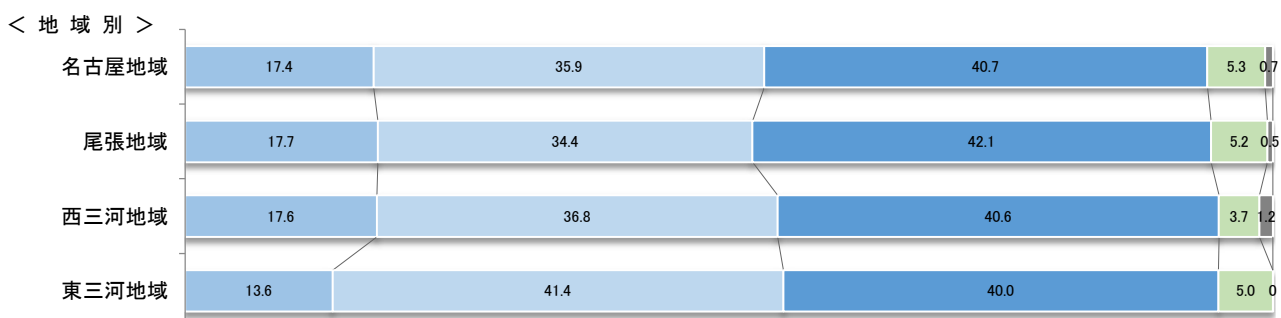
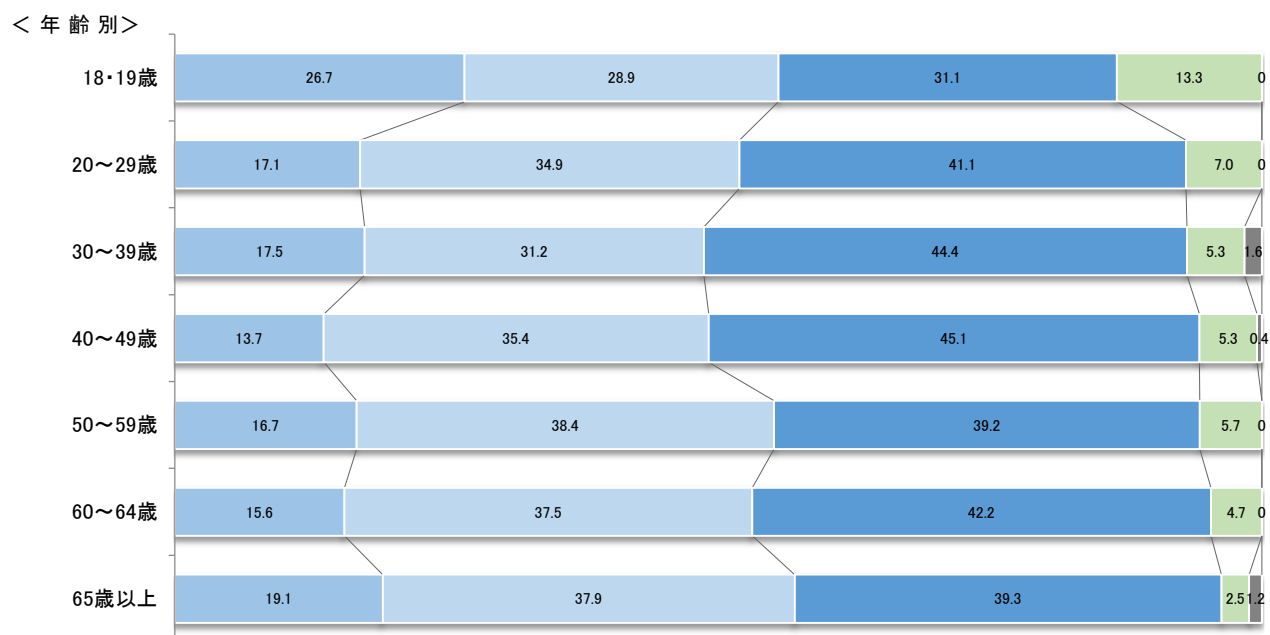
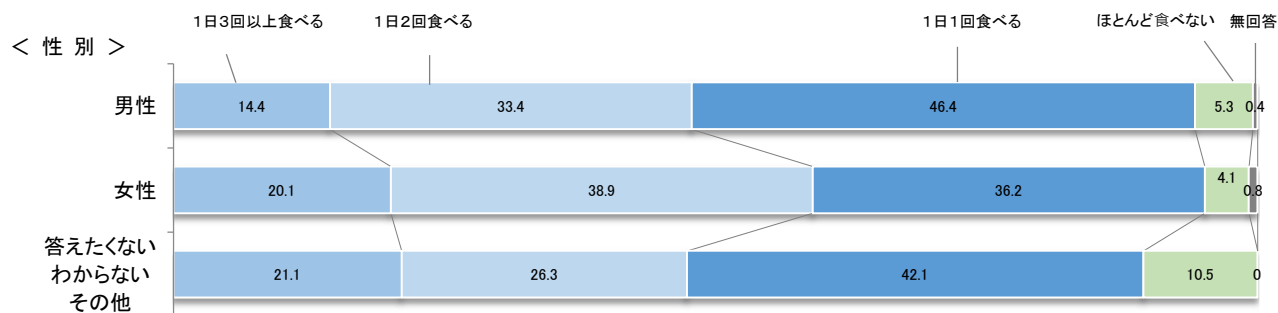
「1日1回食べる」が40.9%



野菜を食べる頻度について、「1日1回食べる」と答えた人の割合が40.9%と最も高く、続いて「1日2回食べる」(36.2%)、「1日3回以上食べる」(17.3%)の順となっている。

# 野菜を食べる頻度（性別、年齢別、地域別、職業別）

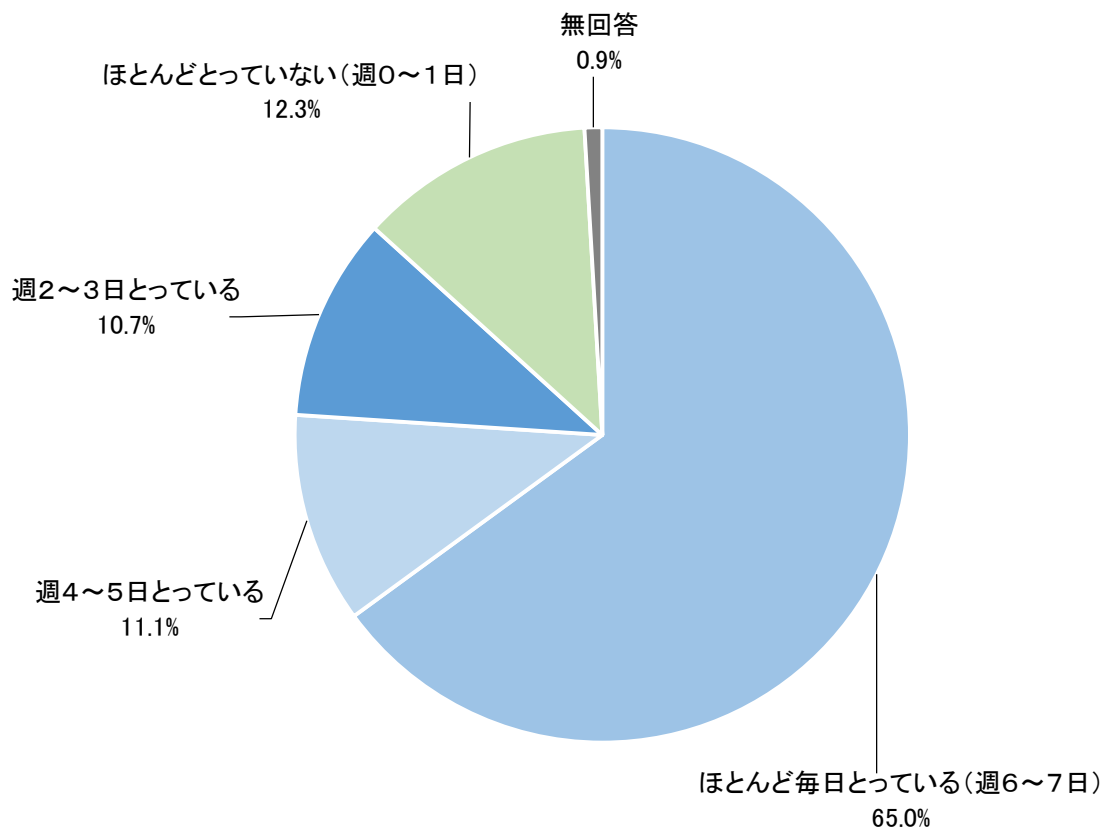
(%)



(6) 家族や友人などと食事をする頻度

「ほとんど毎日とっている（週6～7日）」が65.0%

問13 あなたは、1日1食以上、家族や友人などと一緒に楽しく食事をとっていますか。【〇は1つ】


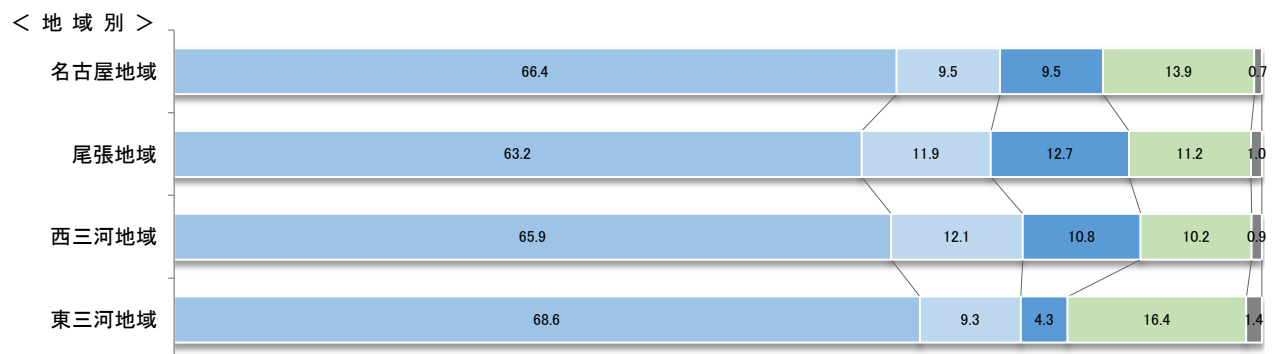

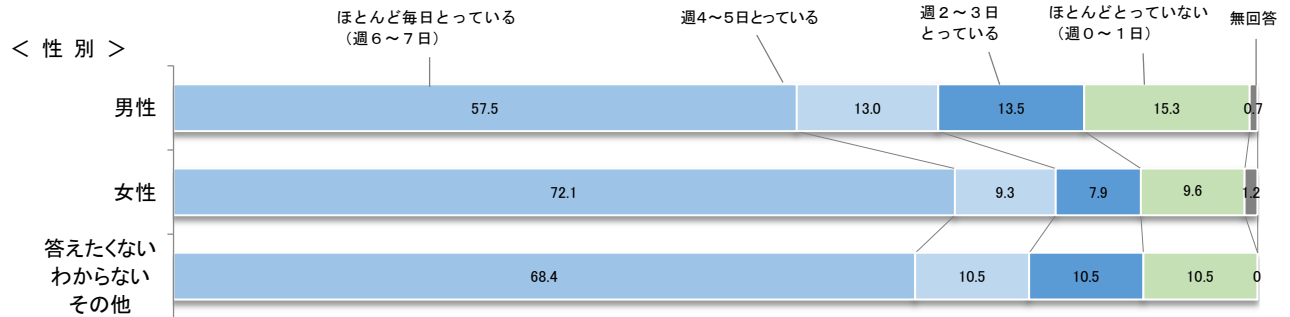


件数=1,507

1日1食以上、家族や友人などと一緒に楽しく食事をする頻度について、「ほとんど毎日とっている（週6～7日）」と答えた人の割合が65.0%と最も高く、続いて「ほとんどとっていない（週0～1日）」（12.3%）、「週4～5日とっている」（11.1%）の順となっている。

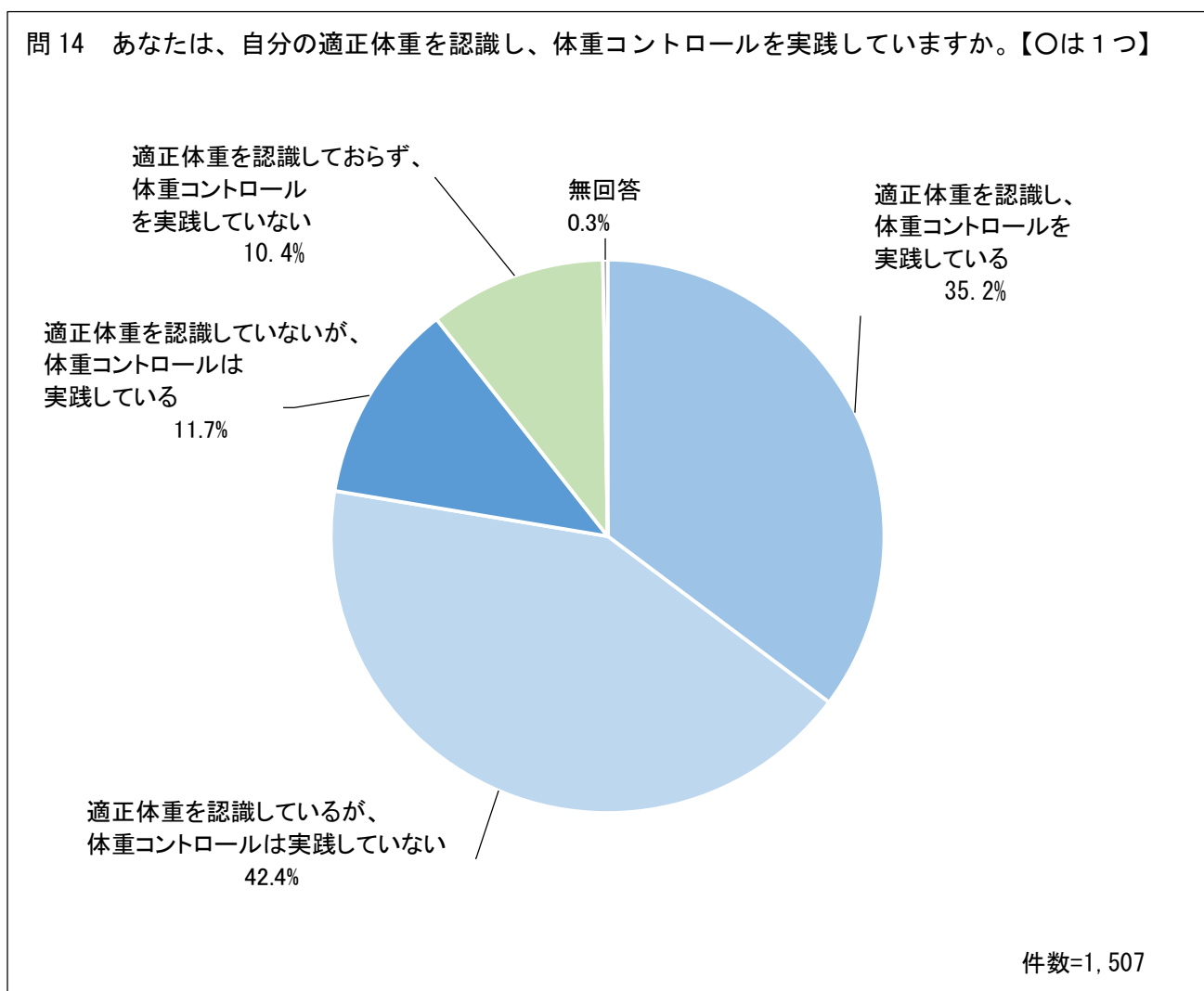
# 家族や友人などと食事をとる頻度（性別、年齢別、地域別、職業別）

(%)



(7) 適正体重の認識と体重コントロールの実践

「適正体重を認識しているが、体重コントロールは実践していない」が 42.4%



適正体重の認識と体重コントロールの実践について、「適正体重を認識しているが、体重コントロールは実践していない」と答えた人の割合が 42.4%と最も高く、続いて「適正体重を認識し、体重コントロールを実践している」(35.2%)、「適正体重を認識していないが、体重コントロールは実践している」(11.7%)の順となっている。

# 適正体重の認識と体重コントロールの実践（性別、年齢別、地域別、職業別）

(%)

