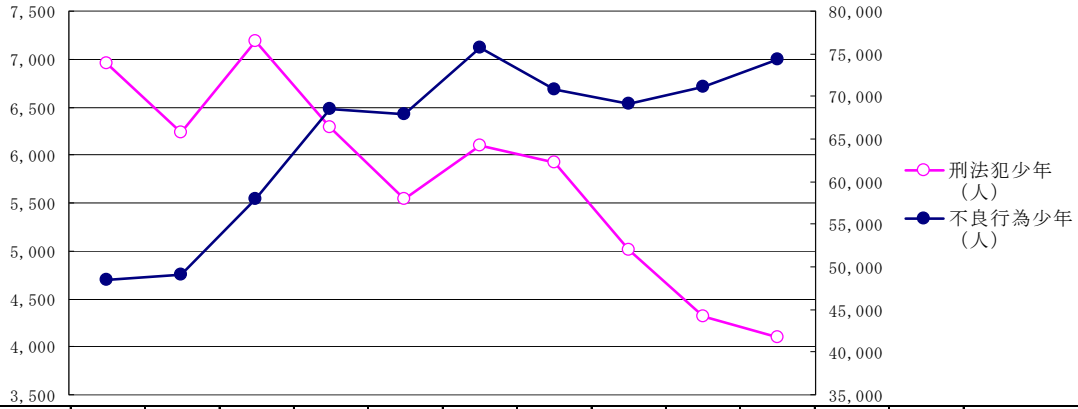


# 少年非行等の情勢

## 1 刑法犯少年及び不良行為少年の検挙・補導数

H26は暫定値

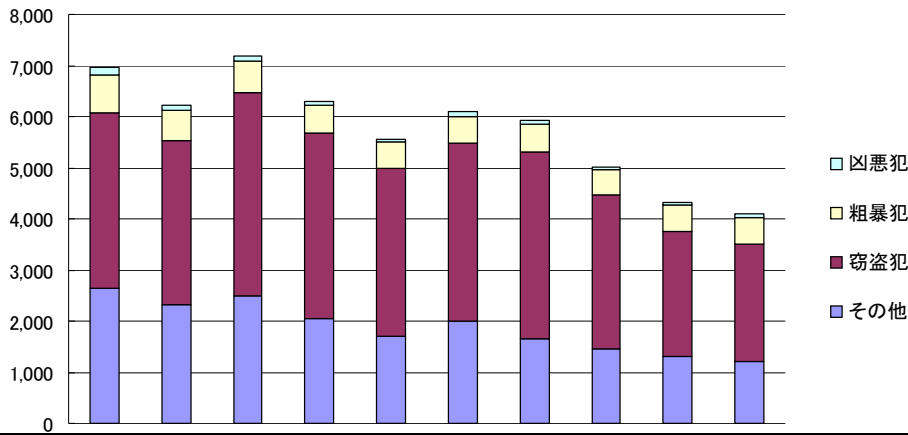


	H16	H17	H18	H19	H20	H21	H22	H23	H24	H25	H26 1~11	H25 1~11	前年同期比
刑法犯少年 (人)	6,956	6,230	7,187	6,290	5,547	6,099	5,917	5,005	4,314	4,099	3,529	3,879	-350 (-9.0%)
人口比 (%)	9.6	8.6	10.0	8.8	7.7	8.5	8.2	6.9	5.9	5.6	-	-	-
不良行為少年 (人)	48,473	49,024	57,912	68,572	67,893	75,678	70,774	69,170	71,116	74,316	67,968	68,422	-454 (-0.7%)

(注1) 人口比とは、少年(10~19歳)1,000人当たりの検挙・補導者数をいう。  
 (注2) 人口は各年10月1日現在の愛知県県民生活部統計課の調査に基づく。

## 2 刑法犯少年の罪種、手口別の検挙数

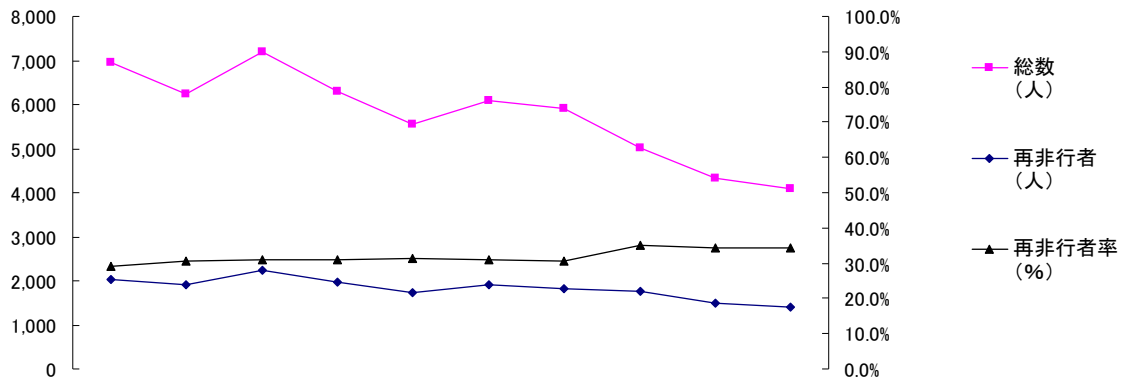
H26は暫定値



	H16	H17	H18	H19	H20	H21	H22	H23	H24	H25	H26 1~11	H25 1~11	前年同期比
総数 (人)	6,956	6,230	7,187	6,290	5,547	6,099	5,917	5,005	4,314	4,099	3,529	3,879	-350 (-9.0%)
凶悪犯	136	98	106	74	46	92	73	54	51	62	41	61	-20 (-32.8%)
粗暴犯	734	590	613	542	521	523	524	492	501	533	436	514	-78 (-15.2%)
窃盗犯	3,452	3,209	3,963	3,635	3,284	3,496	3,659	3,013	2,447	2,301	2,043	2,185	-142 (-6.5%)
自転車盗	1,079	937	1,432	1,190	1,005	1,145	1,101	874	793	604	490	567	-77 (-13.6%)
万引き	1,071	1,091	1,004	1,222	1,276	1,341	1,464	1,161	869	924	957	880	77 (8.8%)
オートバイ盗	519	473	667	533	413	432	495	437	314	257	192	245	-53 (-21.6%)
その他	783	708	860	690	590	578	599	541	471	516	404	493	-89 (-18.1%)
その他	2,634	2,333	2,505	2,039	1,696	1,988	1,661	1,446	1,315	1,203	1,009	1,119	-110 (-9.8%)
占有離脱物横領	2,279	1,969	2,155	1,713	1,356	1,515	1,234	941	806	690	594	648	-54 (-8.3%)

### 3 再非行者数、再非行者率

H26年は暫定値

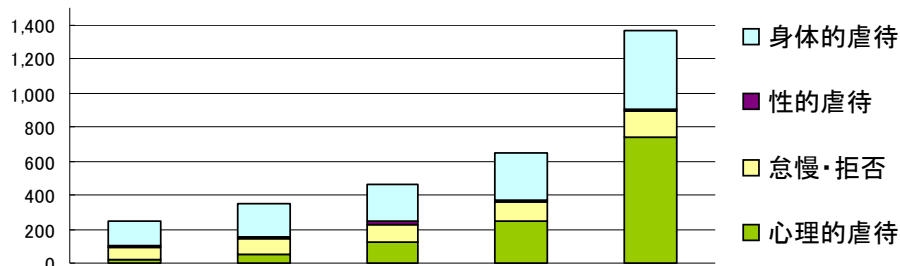


	H16	H17	H18	H19	H20	H21	H22	H23	H24	H25	H26. 1～11	H25. 1～11	前年同期比
総数 (人)	6,956	6,230	7,187	6,290	5,547	6,099	5,917	5,005	4,314	4,099	3,529	3,879	-350 (-9.0%)
再非行者 (人)	2,035	1,897	2,236	1,958	1,735	1,897	1,812	1,762	1,483	1,401	1,298	1,332	-34 (-2.6%)
再非行者率 (%)	29.3%	30.4%	31.1%	31.1%	31.3%	31.1%	30.6%	35.2%	34.4%	34.2%	36.8%	34.3%	2.4P

(注) 再非行者率とは、再非行少年の刑法犯少年全体に占める割合をいう。

### 4 児童虐待の認知件数

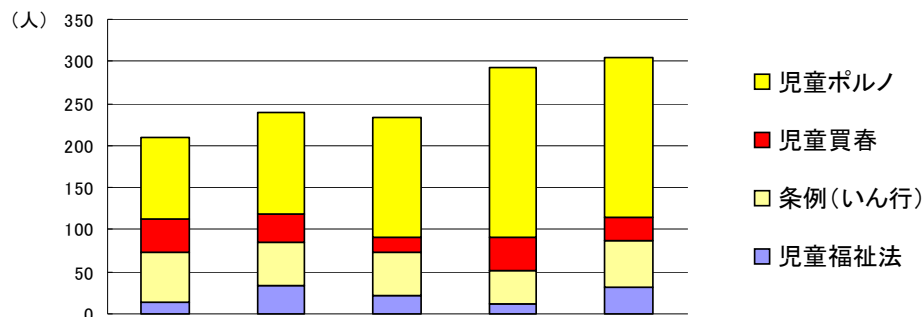
H26は暫定値



	H21	H22	H23	H24	H25	H26. 1～11	H25. 1～11	前年同期比
身体的虐待	140	196	220	277	456	375	414	-39 (-9.4%)
性的虐待	12	9	13	18	13	17	12	5 (41.7%)
怠慢・拒否	66	93	105	106	160	194	151	43 (28.5%)
心理的虐待	25	47	126	249	735	794	679	115 (16.9%)
総数	243	345	464	650	1,364	1,380	1,256	124 (9.9%)

### 5 主な福祉犯の検挙状況

H26は暫定値



	H21	H22	H23	H24	H25	H26. 1～11	H25. 1～11	前年同期比
児童ポルノ	98	121	144	202	191	161	190	-29 (-15.3%)
児童買春	39	34	17	38	27	35	26	9 (34.6%)
条例(いん行)	60	51	51	40	56	61	56	5 (8.9%)
児童福祉法	13	34	22	12	31	42	31	11 (35.5%)

