

第5 救急・救助業務

主な内容

- 救急業務の実施状況
- 高速道路における救急業務
- 救急医療体制
- 救助業務実施体制
- 救助業務実施状況
- 救助活動のための機械器具等の保有状況

第5 救急・救助業務

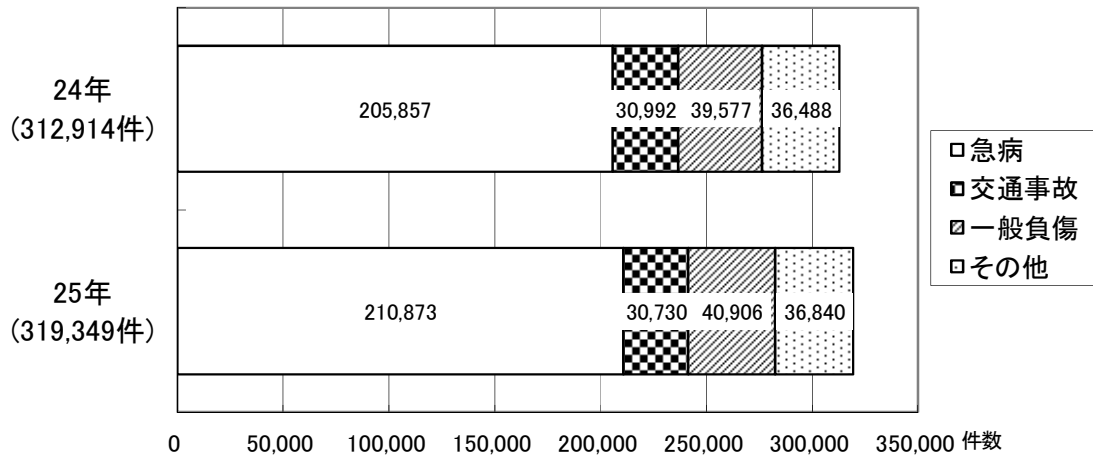
1 救急業務の実施状況

(1) 概況

県内における救急出場状況は、第1・2図及び第1表のとおりである。

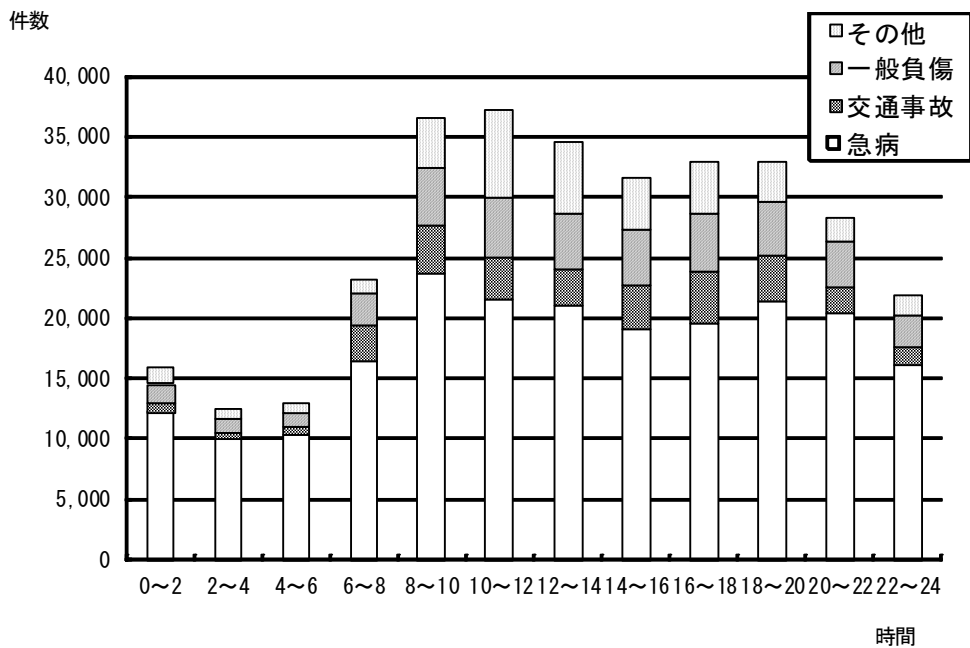
平成25年中の救急出場は319,349件であり、前年に比較して6,435件、2.1%増加している。

第1図 事故種別救急出場状況



(注) その他は、火災・自然災害・水難・労働災害・運動競技・加害・自損行為・その他を指す。

第2図 時間帯別救急出場状況



第1表 救急出場、搬送状況

年別等	内訳	計	事故種別										
			火災	自然災害	水難	交通事故	労働災害	運動競技	一般負傷	加害	自損行為	急病	その他
出 場 件 数	24年	312,914	1,231	22	179	30,992	2,952	1,899	39,577	1,775	3,538	205,857	24,892
	25年	319,349	1,354	18	159	30,730	3,018	1,949	40,906	1,713	3,511	210,873	25,118
	うち夜間	63,049	322	1	20	3,662	189	23	6,328	778	890	48,604	2,232
	対前年比 %	102.1%	110.0%	81.8%	88.8%	99.2%	102.2%	102.6%	103.4%	96.5%	99.2%	102.4%	100.9%
	夜間の全件数に対する割合 %	19.7%	23.8%	5.6%	12.6%	11.9%	6.3%	1.2%	15.5%	45.4%	25.3%	23.0%	8.9%
搬 送 人 員	24年	285,262	315	18	67	30,837	2,890	1,914	36,644	1,485	2,469	187,129	21,494
	25年	291,144	330	15	64	30,284	2,956	1,939	37,922	1,437	2,388	192,049	21,760
	うち夜間	55,572	73	1	9	3,464	184	22	5,623	633	673	43,465	1,425
	対前年比 %	102.1%	104.8%	83.3%	95.5%	98.2%	102.3%	101.3%	103.5%	96.8%	96.7%	102.6%	101.2%
	夜間の全件数に対する割合 %	19.1%	22.1%	6.7%	14.1%	11.4%	6.2%	1.1%	14.8%	44.1%	28.2%	22.6%	6.5%

(注) 夜間は午後10時00分から午前5時59分台までをいう。

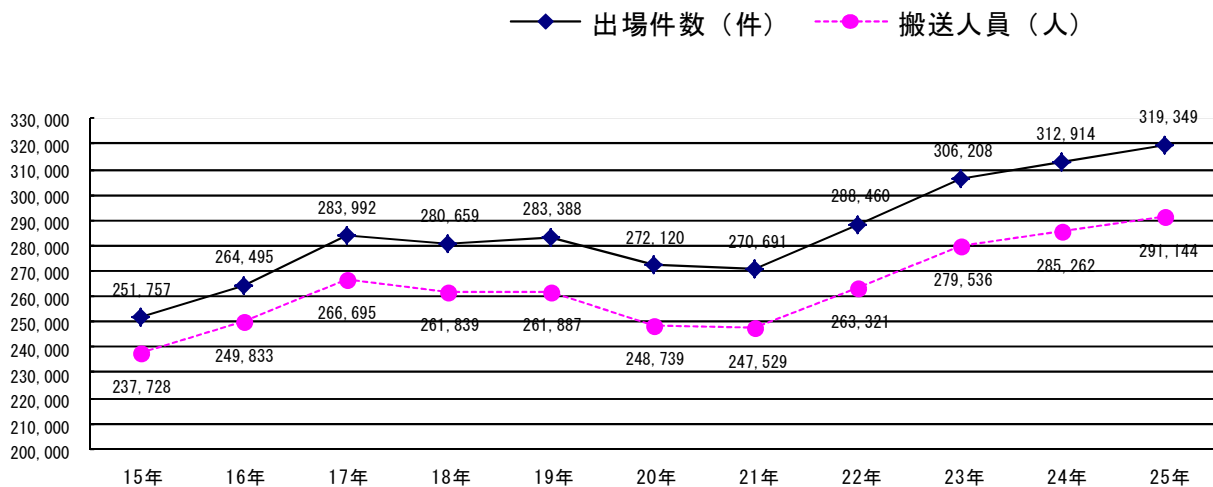
出場状況を事故種別でみると、急病が210,873件で全体の66.0%を占め、昭和47年以来1位を占めている。次いで一般負傷が40,906件で12.8%、交通事故が30,730件で9.6%となっている。

また、搬送人員については291,144人で、昨年と比較して5,882人、2.1%の増加となっている。

これは、県内のどこかで約1.6分に1回の割合で救急自動車が出場しており、県民の約26人に1人が救急自動車で搬送されたことになる。

救急活動の平成15年以降の推移は第3図のとおりである。

第3図 救急活動の推移



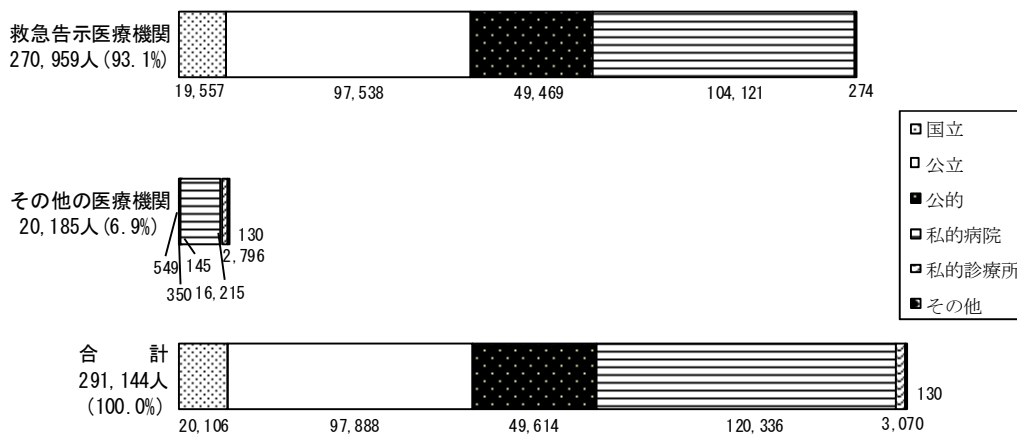
(2) 搬送人員の状況

ア 医療機関別搬送人員

医療機関に搬送された 291,144 人の搬送状況を医療機関別にみると第 4 図のとおりであり、そのうち救急告示医療機関へは 93.1%に当たる 270,959 人が、残りの 6.9%に当たる 20,185 人がその他の医療機関へ搬送されている。

なお、医療機関以外へ搬送された 130 人は、接骨院等へ搬送されている。

第 4 図 医療機関別搬送人員の状況 () 内は%



イ 年齢別搬送人員の状況

年齢別に事故種別を調査した状況は第2表のとおりである。全体としては急病が1位、一般負傷が2位である、事故種別でみると、急病では高齢者が71.6%、交通事故では少年が31.0%、一般負傷では乳幼児が24.7%と高い割合を占めている。

第2表 年齢別搬送人員の状況

事故種別 年齢区分	急病	交通事故	一般負傷	その他	計
新生児	87 (7.5)	1 (0.1)	29 (2.5)	1,036 (89.9)	1,153 (100.0)
乳幼児	9,405 (64.3)	923 (6.3)	3,608 (24.7)	695 (4.8)	14,631 (100.0)
少年	4,550 (39.9)	3,537 (31.0)	1,669 (14.6)	1,654 (14.5)	11,410 (100.0)
成人	66,651 (61.5)	19,462 (17.9)	8,718 (8.0)	13,595 (12.5)	108,426 (100.0)
高齢者	111,356 (71.6)	6,361 (4.1)	23,898 (15.4)	13,909 (8.9)	155,524 (100.0)
計	192,049 (66.0)	30,284 (10.4)	37,922 (13.0)	30,889 (10.6)	291,144 (100.0)

(注) 新生児 生後28日未満の者 乳幼児 生後28日以上7才未満の者
 少年 7才以上18才未満の者 成人 18才以上65才未満の者 高齢者 65才以上の者
 () 書きは構成比で、単位は%である。

ウ 傷病程度別搬送人員

傷病程度別状況は第3表のとおりであり、軽症者の搬送が過半数を占めている。これを事故種別ごとにみると、軽症患者の割合が最も高いのは交通事故で80.4%、次いで一般負傷、急病の順になっている。

第3表 傷病程度別搬送人員の状況 (1)

傷病程度 事故種別	死亡	重症	中等症	軽症	その他	計
急病	3,200 (1.7)	12,820 (6.7)	69,736 (36.3)	106,273 (55.3)	20 (0.0)	192,049 (100.0)
交通事故	114 (0.4)	954 (3.2)	4,851 (16.0)	24,350 (80.4)	15 (0.0)	30,284 (100.0)
一般負傷	262 (0.7)	1,528 (4.0)	10,458 (27.6)	25,670 (67.7)	4 (0.0)	37,922 (100.0)
その他	379 (1.2)	3,882 (12.6)	18,446 (59.7)	8,175 (26.5)	7 (0.0)	30,889 (100.0)
計	3,955 (1.4)	19,184 (6.6)	103,491 (35.5)	164,468 (56.5)	46 (0.0)	291,144 (100.0)

(注) 死亡：初診時において死亡が確認されたもの 重症：傷病程度が3週間の入院加療を必要とするもの以上
 中等症：傷病程度が重症または軽症以外のもの 軽症：傷病程度が入院加療を必要としないもの
 その他：医師の診断がないもの及び傷病程度が判明しないもの、並びにその他の場所に搬送したものの
 () 書きは、構成比で単位は%である。

また、年齢区分別にみると第4表のとおりであり、新生児においては中等症の割合が高いのに対し、それ以外の年齢区分では軽症の比率が高くなっている。

第4表 傷病程度別搬送人員の状況 (2)

傷病程度 年齢区分	死亡	重症	中等症	軽症	その他	計
新生児	2 (0.2)	163 (14.1)	871 (75.5)	117 (10.1)	0 0.0	1,153 (100.0)
乳幼児	24 (0.2)	232 (1.6)	2,971 (20.3)	11,399 (77.9)	5 (0.0)	14,631 (100.0)
少年	19 (0.2)	254 (2.2)	2,208 (19.4)	8,924 (78.2)	5 (0.0)	11,410 (100.0)
成人	724 (0.7)	5,044 (4.7)	29,575 (27.3)	73,068 (67.4)	15 (0.0)	108,426 (100.0)
高齢者	3,186 (2.0)	13,491 (8.7)	67,866 (43.6)	70,960 (45.6)	21 (0.0)	155,524 (100.0)
計	3,955 (1.4)	19,184 (6.6)	103,491 (35.5)	164,468 (56.5)	46 (0.0)	291,144 (100.0)

(注) () 書きは、構成比で単位は%である。

エ 収容所要時間別搬送人員の状況

事故種別ごとに収容所要時間をみると、第5表のとおりである。

全体でみると、119番通報入電から医療機関等に収容されるまでに要した時間は、30～60分の間が147,801人で50.8%と最も多く、30分以内に全体の47.2%の救急患者が医療機関等に収容されている。

第5表 収容所要時間別搬送人員の状況

収容所要時間 事故種別	10分未満	10分～20分	20分～30分	30分～60分	60分～120分	120分以上	計	平均時間 (分)
急病	28 (0.0)	10,165 (5.3)	81,594 (42.5)	97,120 (50.6)	3,018 (1.5)	124 (0.1)	192,049 (100.0)	31.5
交通事故	7 (0.0)	1,591 (5.3)	11,775 (38.9)	16,230 (53.6)	655 (2.2)	26 (0.1)	30,284 (100.0)	32.6
一般負傷	14 (0.0)	1,980 (5.2)	14,986 (39.5)	20,170 (53.2)	750 (2.0)	22 (0.1)	37,922 (100.0)	32.3
その他	36 (0.1)	2,412 (7.8)	12,934 (41.9)	14,289 (46.3)	1,170 (3.8)	48 (0.2)	30,889 (100.0)	32.4
計	85 (0.0)	16,148 (5.5)	121,289 (41.7)	147,809 (50.8)	5,593 (1.9)	220 (0.1)	291,144 (100.0)	31.8

(注) () 書きは、構成比で単位は%である。

(3) 転送の状況

ア 転送回数別搬送人員の状況

搬送人員の99.8%にあたる290,632人が転送なしに収容され、0.2%にあたる512人は転送されている。

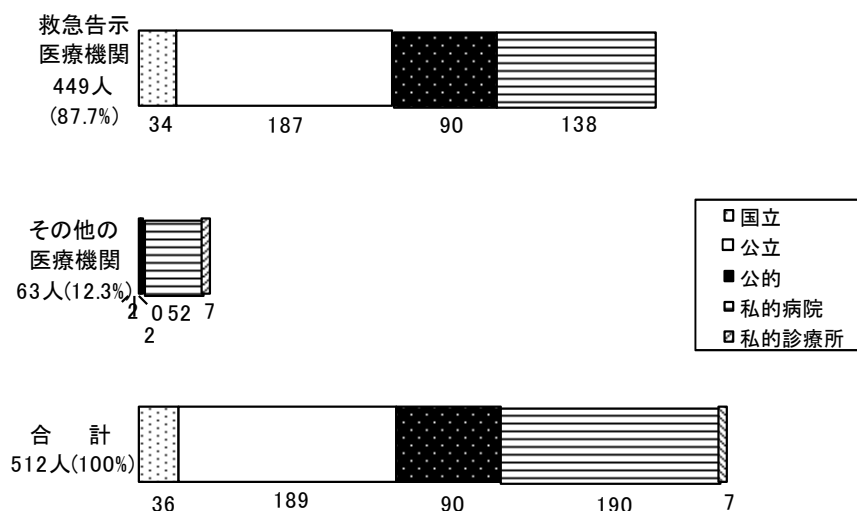
第6表 転送回数別搬送人員の状況

事故種別	転送回数 転送なし	転送あり				計
		1回	2回	3回以上	小計	
急病	191,733	312	3	1	316	192,049
交通事故	30,238	45	0	1	46	30,284
一般負傷	37,831	91	0	0	91	37,922
その他	30,830	58	0	1	59	30,889
計	290,632	506	3	3	512	291,144

イ 転送者の収容先医療機関の状況

転送者512人のうち449人が救急告示医療機関へ転送されている。その収容先医療機関の状況をみると第5図のとおりであり、救急医療機関は公立、その他の医療機関は私的病院へ収容された者の割合が高くなっている。

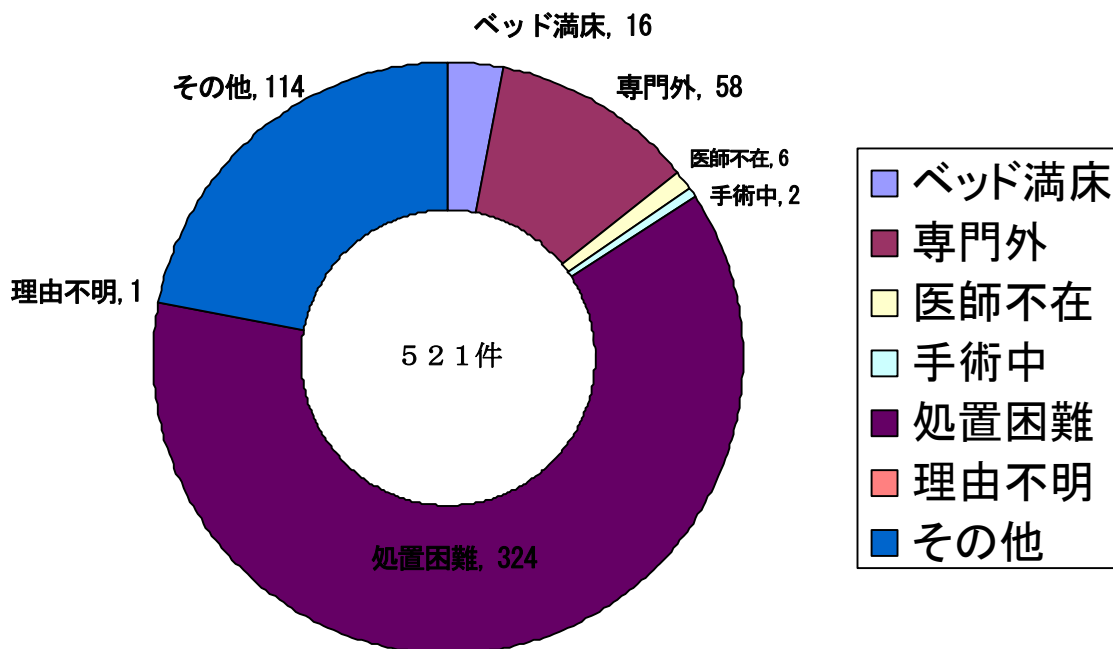
第5図 転送者の収容先医療機関の状況 ()内は%



ウ 医療機関別転送理由

医療機関で収容されなかった救急患者の転送理由は第6図及び第7表のとおりであり、救急医療機関、その他の医療機関ともに処置困難が過半数となっている。

第6図 転送理由の状況



第7表 転送理由の状況

理由	医療機関の区分		計
	救急医療機関	その他の医療機関	
ベッド満床	11	5	16
専門外	36	22	58
医師不在	5	1	6
手術中	0	2	2
処置困難	219	105	324
理由不明	1	0	1
その他	90	24	114
計	362	159	521

(4) 救急隊員の行った応急処置の状況

救急隊員が応急処置等を行った傷病者は、289,103人（搬送人員の99.3%、前年は92.9%）であり、前年に比較し、6.4ポイント増加している。

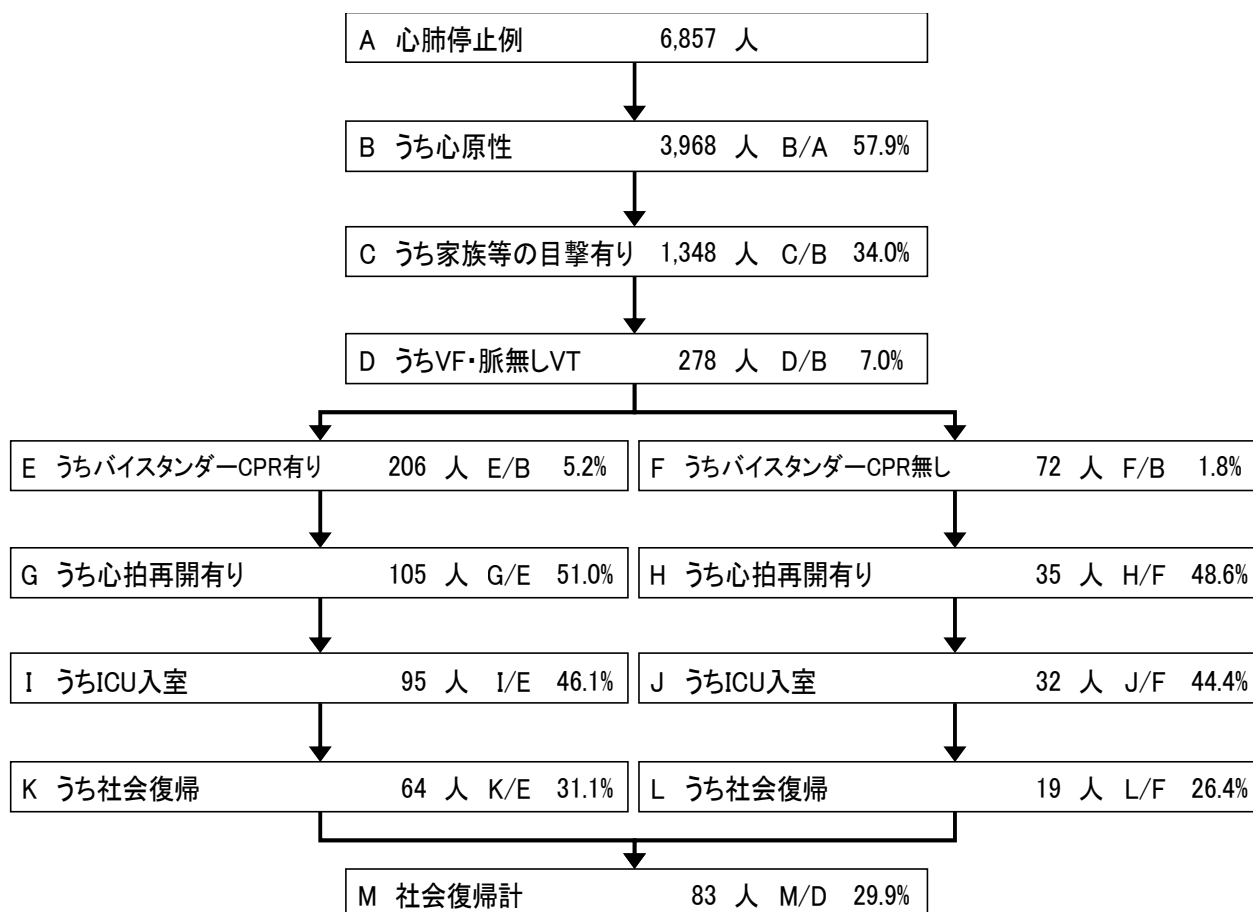
第8表 救急隊員の行った応急処置の状況

処置項目等	事故種別	急病	交通事故	一般負傷	その他	計
	応急処置対象人員					
		191,406	30,013	37,543	30,141	289,103
止血		762	1,039	2,987	888	5,676
固定		1,217	14,058	4,858	2,060	22,193
人工呼吸		908	33	76	105	1,122
心マッサージ		192	7	19	28	246
うち自動式心マッサージ器		25	0	2	4	31
心肺蘇生		5,495	145	498	625	6,763
酸素吸入		45,876	3,575	2,650	8,840	60,941
気道確保		10,265	328	786	1,227	12,606
うち経鼻エアウェイ		927	15	69	97	1,108
うち喉頭鏡、鉗子等		994	19	267	78	1,358
うちラリゲアルマスク等		3,322	45	237	214	3,818
うち気管挿管		22	2	16	1	41
保温		24,184	3,010	3,823	3,927	34,944
被覆		938	4,974	8,906	2,175	16,993
在宅療法継続		1,637	4	110	181	1,932
ショックパンツによる血圧保持		1	1	0	0	2
除細動		584	7	13	28	632
静脈路確保（輸液）		1,132	28	113	50	1,323
薬剤投与		836	34	78	51	999
その他の応急処置		129,278	15,041	22,335	18,132	184,786
血圧測定		180,506	29,014	34,759	28,161	272,440
心音聴取		43,690	6,971	5,388	4,917	60,966
血中酸素飽和度測定		185,814	29,685	36,556	29,129	281,184
心電図		126,561	8,325	12,936	15,490	163,312
計		759,876	116,279	136,891	116,014	1,129,060

(5) 心肺機能停止傷病者に対する救急活動

平成 25 年中に救急隊が搬送した心肺機能停止状態の傷病者 6,857 人のうち、除細動適応となる症例（心停止の原因が心原性で V F（心室細動）・脈無し V T（心室性頻拍）を呈するもの）は 278 人（4.1%）であり、その内の 83 人（29.9%）は 1 か月後には社会復帰している。

また、バイスタンダー（その場に居合わせた人）による心肺蘇生（C P R）が実施された場合と実施されなかった場合を比較すると、1 か月の後社会復帰率は前者が 4.7 ポイント高くなっている。



2 高速道路における救急業務

県内の高速道路は、東名、名神、中央、東名阪及び東海北陸自動車、伊勢湾岸自動車道の 6 道路が供用されている。

そして、県内の高速道路の救急業務については、連絡協議会を設立し、相互応援協定を締結して、上下線方式により、第 1 次出場をインターチェンジ所在の市町又は組合の常備消防が担当することとして、その体制を整えている。

愛知県下高速道路における消防相互応援協定(平成 24 年 3 月 25 日締結)の体制は第 11 表のとおりである。

第9表 高速自動車国道における救急出場件数及び搬送人員

高速道路名	東名高速道路							中央高速道路		名神高速道路			名古屋第二環状自動車道						東海北陸自動車道		伊勢湾岸自動車道										
担当消防本部名	豊川市消防本部	岡崎市消防本部	豊田市消防本部	名古屋消防局	春日井市消防本部	小牧市消防本部	尾三消防本部	計	小牧市消防本部	計	小牧市消防本部	一宮市消防本部	計	名古屋市消防局	春日井市消防本部	消費日井広域事務組合	消費日井広域事務組合	消費日井広域事務組合	蟹江町消防本部	消費日井広域事務組合	消費日井広域事務組合	計	一宮市消防本部	計	消費日井広域事務組合	名古屋市消防局	東海市消防本部	大府市消防本部	豊明市消防本部	豊田市消防本部	計
救急出場件数	64	69	39	19	17	11	15	234	8	8	13	48	61	78	12	6	10	8	6	120	28	28	7	4	9	2	25	42	89		
搬送人員	65	44	36	14	17	5	13	194	7	7	15	48	63	58	12	8	11	6	9	104	26	26	5	4	34	4	22	35	104		

第10表 高速自動車国道インターチェンジ周辺の救急告示医療機関数

高速道路名	東名高速道路								中央高速道路		名神高速道路			
インターチェンジ名 (I.C)	豊川	音羽郡	岡崎	豊田	東名三好	名古屋	春日井	小牧	計	小牧東	計	小牧	一宮	計
救急告示医療機関数	2	0	4	8	12	7	16	2	51	0	0	2	4	6

高速道路名	名古屋第二環状自動車道																								
インターチェンジ名 (I.C)	有松	鳴海	植田	上社	本郷	上社	引山	大森	小幡	松戸	勝川	山楠	山田	平田	清洲	清洲	甚目寺北	甚目寺南	大治北	大治南	名古屋西	蟹江	弥富	計	
救急告示医療機関数	8	10	15	12	10	12	10	9	12	13	14	12	12	12	8	14	7	0	2	5	6	8	1	1	213

高速道路名	東海北陸自動車道				伊勢湾岸自動車道													
インターチェンジ名 (I.C)	一宮西	尾西	一宮木曾川	計	弥富木曾岬	湾岸弥富	飛島	名港中央	名港潮見	東海第一	東海第二	大府第二	大府	名古屋南	豊明	豊田南	豊田東	計
救急告示医療機関数	5	6	4	15	0	0	0	0	5	1	2	1	7	6	5	0	7	34

第11表 高速道路消防相互応援協定担当消防機関区域一覧表

高速道路名		東名高速道路										名神高速道路						
使用開始時期		昭和44. 2. 1					昭和43. 4. 25					昭和40. 7. 1	昭和39. 9. 6					
都道府県名		静岡県	愛知県										岐阜県					
関係(通過)市町村名	平成22年の国調人口	(浜松市)	新城市(四九、八六四)	豊橋市(三七六、六六五)	豊川市(一八一、九二八)	岡崎市(三七二、三五七)	豊田市(四二一、四八七)	みよし市(六〇、〇九八)	日進市(八四、二三七)	長久手市(五二、〇二二)	名古屋尾張旭市(二、二六三、八九四)	尾張旭市(八一、一四〇)	春日井市(三〇五、五六九)	小牧市(一四七、一三二)	岩倉市(四七、三四〇)	一宮市(三七八、五六六)	稲沢市(一三六、四四二)	(羽島市)
		(三ヶ日)	(新城PA)	豊川	音羽蒲郡	岡崎	(豊田JCT)	豊田	東名三好	(日進JCT)	名古屋	春日井	小牧	一宮	(岐阜羽島)			
全線距離		95.7										21.4						
インターチェンジ区間距離		(9.0)	9.0	11.0	12.9	10.8	6.0	5.7	9.8	12.1	9.1	8.3	13.1					
関係市町村の消防本部の在否		在	在	在	在委託	在	在	在	在組合	在組合	在	在	在	在	在	在	在	
同救急体制の在否		在	在	在	在委託	在	在	在	在組合	在組合	在	在	在	在	在	在	在	
救急業務実施市町村名	第一出場担当	消防・救急上り車線	豊川市		岡崎市	豊田市	尾三	名古屋市		春日井市	小牧市	一宮市	(羽島市)					
		消防・救急下り車線	(浜松市)		豊川市	岡崎市	豊田市	尾三	名古屋市		春日井市	小牧市	一宮市					
	第二出場担当	消防・救急	新城市 豊橋市 豊川市 岡崎市	新城市 豊橋市 豊川市 岡崎市	新城市 豊橋市 豊川市 岡崎市	新城市 豊橋市 豊川市 岡崎市	新城市 豊橋市 豊川市 岡崎市	新城市 豊橋市 豊川市 岡崎市	新城市 豊橋市 豊川市 岡崎市	新城市 豊橋市 豊川市 岡崎市	新城市 豊橋市 豊川市 岡崎市	新城市 豊橋市 豊川市 岡崎市	新城市 豊橋市 豊川市 岡崎市	新城市 豊橋市 豊川市 岡崎市	新城市 豊橋市 豊川市 岡崎市	新城市 豊橋市 豊川市 岡崎市	新城市 豊橋市 豊川市 岡崎市	新城市 豊橋市 豊川市 岡崎市

名古屋第二環状自動車道							
昭和63.3.23		昭和54.12.1		昭和50.10.22			
愛知県							三重県
大治町 (二九、八九一)	名古屋 (二、二六三、八九四)	あま市 (八九、七一四)	蟹江町 (三六、六八八)	津島市 (六五、二五八)	愛西市 (六四、九七八)	弥富市 (四三、二七二)	桑名市
大治北	大治南	名古屋西	蟹江		弥富		長島
在組合	在	在組合	在	在	在	在組合	
在組合	在	在組合	在	在	在	在組合	
名古屋市	蟹江町	海部消防組合		(桑名市)			
海部消防組合	名古屋市	蟹江町	海部消防組合				
春日井市 名古屋市 海部東部消防組合 蟹江町 津島市 愛西市 海部南部消防組合 西春日井広域事務組合							

高速道路名	東海北陸自動車道					
使用開始時期	平成10.12.13	平成10.2.10	昭和47.10.5			
都道府県名	愛知県		岐阜県			
関係(通過)市町村名 平成22年の国調人口	一宮市(三七八、五六六)		各務原市	笠松町	岐南町	各務原市
インターチェンジ名	(一宮JCT)	一宮西	尾西	一宮木曾川		岐阜各務原
全線距離	7.7					
インターチェンジ区間距離	1.0	2.9	3.8	5.6		
関係市町村の消防本部の在否	在					
同救急体制の上の在否	在					
救急業務実施市町村間及び実施区間	第一出場担当	消防・救急上り車線	一宮市	(各務原市)		
	第二出場担当	消防・救急下り車線	一宮市	一宮市		
救急業務実施市町村名	第二出場担当	消防・救急	小牧市 岩倉市 一宮市 稲沢市			

3 救急医療体制

愛知県内の救急患者を受け入れる救急告示医療機関の数は166であり、第12表のとおり分類される。

救急告示医療機関は、昭和63年の厚生省令の改正により、これまでの事故による救急患者を対象とする救急医療機関から救急患者一般を対象とする救急医療機関に性格を変えて、近年の救急医療の状況変化に対応しようとしている。また、急増している急病等の内科、小児科疾患の患者に対するものとして、休日急病診療所、医師会による輪番体制の確保等により、内科系疾患に対する救急医療体制の確保も図られている。

第12表 医療機関の状況

告示別	設立主体別			私 的		計
	国 立	公 立	公 的	病 院	診 療 所	
救 急 告 示 医 療 機 関	6	29	11	103	17	166
そ の 他 の 医 療 機 関	24	152	19	168	4,931	5,294
計	30	181	30	271	4,948	5,460

4 救助業務実施体制

昭和61年4月に消防法改正により救助隊の位置付けが明確になるとともに、これを受けて、同10月には、救助隊の編成、装備及び配置の基準を定める省令（昭和61年10月1日自治省令第22号）が公布され（昭和62年1月1日施行）、市町村は、省令に定める基準に従い、救助隊を配置するものとされた。

平成26年4月1日現在で、36消防本部(局)に70隊の救助隊が配置され、うち11隊が専任の救助隊である。また、1,229人の救助隊員のうち、11.9%に当たる146人が専任隊員である。

第13表 救助体制

区 分	救助隊数				救助隊員数			
	基準隊数	計	専任救助隊	兼任救助隊	基準隊員数	計	専任救助隊員	兼任救助隊員
救 助 隊 (省令第3条)	67	70	11	59	1,022	1,229	146	1,083
うち特別救助隊 (省令第4条)	37	42	9	33	586	732	116	616
うち高度救助隊 (省令第5条)	—	5	2	3	—	91	29	62
うち特別高度救助隊 (省令第6条)	—	1	0	1	—	16	0	16
水 難 救 助 隊	—		11		—		157	

第14表 救助隊が搭乗する車両

救助工作車	はしご車	屈折はしご車	ポンプ車	タンク車	化学車	その他	計
70	24	1	11	30	6	19	161

5 救助業務実施状況

平成 25 年中の救助活動件数は 1,993 件であり、前年に比較して 69 件、3.6%増加している。

活動件数を事故種別でみると、建物等による事故が 31.8%で 1 位、次いで交通事故が 31.0%で 2 位となっている。

救助活動人員は 19,002 人で、1 件あたり 9.5 人が活動したこととなり、1 件当たりの活動人員が最も多いのは水難事故の 16.4 人となっている。

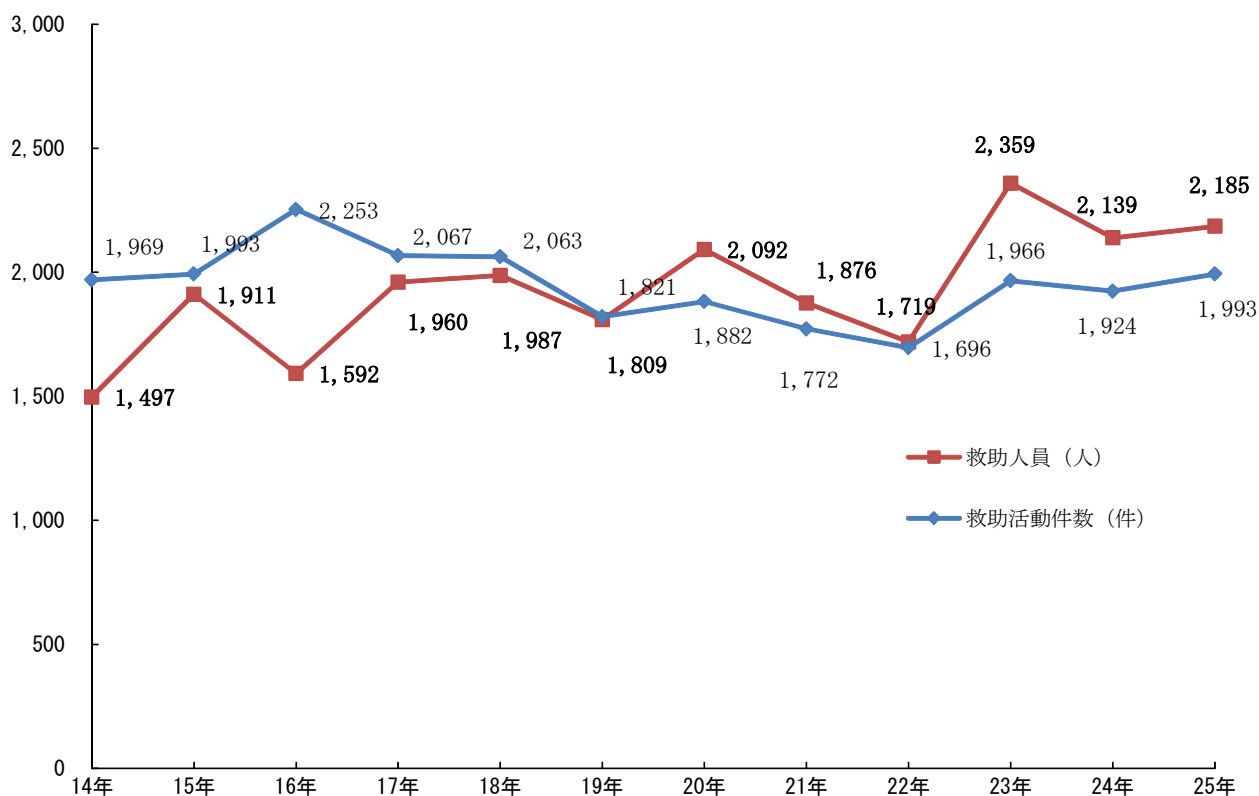
救助人員は 2,185 人で、前年に比較して 46 人増加している。

救助人員を事故種別でみると、交通事故が 818 人で、全体の 37.4%を占めている。

第 15 表 救助活動実施状況

区分		事故種別									計
		火災	交通事故	水難事故	自然災害	機械等による事故	建物等による事故	ガス及び酸欠事故	破裂事故	その他の事故	
救助活動件数		171	617	118	3	49	633	15	0	387	1,993
救助活動人員	救助隊員	632	2,020	702	8	186	1,718	47	0	1,232	6,545
	消防隊員	1,148	2,647	934	2	182	2,153	63	0	1,449	8,578
	救急隊員	110	1,620	220	6	95	628	41	0	716	3,436
	消防団員	352	0	81	0	0	0	0	0	10	443
	計	2,242	6,287	1,937	16	463	4,499	151	0	3,407	19,002
救助人員		88	818	107	7	53	643	12	0	457	2,185

第 7 図 救助活動の推移



6 救助活動のための機械器具等の保有状況

県内各消防本部（局）の救助隊が保有している救助器具等は、第16表のとおりである。

第16表 救助活動のための機械器具保有状況

一般救助用器具	かぎ付きはしご	300	隊員保護用器具	耐電手袋	745
	三連梯子	367		耐電衣	313
	金属製折りたたみ梯子又はワイヤー梯子	110		耐電ズボン	305
	空気式救助マット	82		耐電長靴	351
	救命索発射銃	89		防塵メガネ	1,538
	サバイバースリング又は救命用縛帯	513		携帯警報器	1,177
	平担架	116		防毒マスク	587
重量物排除用器具	油圧ジャッキ	179	除染用器具	化学防護服(陽圧式化学防護服を除く)	1,248
	油圧スプレッダー	99		陽圧式化学防護服	256
	可搬ウインチ	223		耐熱服	412
	マンホール救助器具	69		放射線防護服	167
	救助用簡易起重機	16		特殊ヘルメット	7
	マット型空気ジャッキ	110		除染シャワー	32
	大型油圧スプレッダー	93		除染剤散布器	49
	救助用支柱器具	33		水難救助用器具	潜水器具
チェーンブロック	50	救命胴衣	4,165		
切断用器具	油圧切断機	96	水中投光器		302
	エンジンカッター	271	救命浮環		581
	ガス溶断器	89	浮標		107
	チェーンソー	274	救命ボート		267
	鉄線カッター	532	船外機		119
	空気鋸	102	水中スクーター		6
	大型油圧切断機	99	水中無線機		66
	空気切断機	77	水中時計		108
	コンクリート・鉄筋切断用チェーンソー	14	水中テレビカメラ	5	
破壊用器具	万能斧	1,118	山岳救助用器具	登山器具	41
	ハンマー	371	検索用器具	バスケット型担架	168
	携帯用コンクリート破壊器具	90		簡易画像探索機	42
	削岩機	107		画像探索機	20
	ハンマドリル	91		地中音響探知機	10
検知・測定用器具	生物剤検知器	7		高度救助用器具	熱画像直視装置
	可燃性ガス測定器	300	夜間用暗視装置		12
	有毒ガス測定器	236	電磁波探査装置		1
	酸素濃度測定器	276	二酸化炭素探査装置		6
	放射線測定器	446	水中探査装置		4
呼吸保護用具	空気呼吸器	2,930	その他の救助用器具	地震警報器	8
	空気補充用ポンベ	2,349		投光器	809
	酸素呼吸器	217		携帯投光器	2,012
	簡易呼吸器	118		携帯拡声器	964
	防塵マスク	2,645		携帯無線機	1,617
	送排風機	114		応急処置用セット	394
	エアラインマスク	24		車両移動器具	125
				緩降機	117
		ロープ登降機	122		
		救助用降下機	142		
		発電機	839		
		その他	大型ブローア	3	
			ウォーターカッター	1	

第5-1表 救急業務実施体制等の状況

平成26年4月1日現在

区分 団体名	人口 (人) (22年国勢調査)	面積 (km ²)	救急体制				
			救急 自動車数 (台)	救急隊員 (人)			
				計	専任	兼任	
県計	7,410,719	5,164	255 (29)	4,110	972	3,138	
単独義務実施市町小計	6,051,250	4,492	204 (24)	3,324	762	2,562	
名古屋	2,263,894	326	45 (7)	906	340	566	
豊橋	376,665	261	10 (2)	214	55	159	
岡崎	372,357	387	14 (1)	190	60	130	
一宮	378,566	114	14 (3)	110	70	40	
瀬戸	132,224	112	4 (0)	72	9	63	
春日井	305,569	93	10 (2)	128	39	89	
豊川	181,928	161	6 (1)	126		126	
津島	65,258	25	3 (0)	34	9	25	
豊田	421,487	918	21 (4)	306	30	276	
西尾	165,298	160	7 (0)	143	10	133	
蒲郡	82,249	57	5 (0)	88	10	78	
犬山	75,198	75	3 (0)	53		53	
常滑	54,858	56	4 (0)	58	9	49	
江南	99,730	30	4 (0)	60	21	39	
小牧	147,132	63	5 (0)	103		103	
稲沢	136,442	79	5 (0)	103	29	74	
新城	60,726	1,052	7 (1)	101		101	
東海	107,690	43	4 (1)	71	6	65	
大府	85,249	34	4 (1)	56	11	45	
知多	84,768	46	4 (0)	57		57	
尾張旭	81,140	21	3 (0)	47		47	
岩倉	47,340	10	3 (0)	37	8	29	
豊明	69,745	23	3 (0)	37	18	19	
田原	64,119	189	5 (0)	64		64	
愛西	64,978	67	3 (0)	59		59	
長久手	52,022	22	2 (0)	35	19	16	
蟹江	36,688	11	3 (1)	27	9	18	
幸田	37,930	57	3 (0)	39		39	
消防一部事務組合小計	1,359,469	672	51 (5)	786	210	576	
知多中部広域事務組合	236,502	128	8 (1)	83	56	27	
海部東部消防組合	116,605	34	5 (1)	77		77	
尾三消防組合	186,186	85	7 (1)	120		120	
丹羽広域事務組合	56,004	25	3 (0)	58		58	
海部南部消防組合	47,797	71	4 (1)	76		76	
知多南部消防組合	45,727	85	3 (1)	18	18		
衣浦東部広域連合	508,915	202	15 (0)	259	108	151	
西春日井広域事務組合	161,733	42	6 (0)	95	28	67	

※1 新城市は消防事務委託町村（設楽町、東栄町、豊根村）の人口及び面積を含む。

※2 () 内は予備車の台数である

第5-2表 事故種別出場件数

平成25年中

団体名	事故種別													その他			計
	火災	自然災害	水難	交通	労働災害	運動競技	一般負傷	加害	自損行為	急病	転院搬送	医師搬送	資機材等輸送	その他			
果	1,354	18	159	30,730	3,018	1,949	40,906	1,713	3,511	210,873	21,607	309	573	2,629	319,349		
単	1,111	18	114	25,080	2,258	1,564	34,334	1,423	2,957	175,735	18,120	306	523	2,237	265,780		
名	482	3	38	9,601	721	481	15,530	751	1,395	77,416	7,728	5	346	784	115,281		
豊	63		8	1,476	133	126	1,670	60	182	9,241	1,090	107		263	14,419		
岡	56	4	3	1,478	166	128	1,762	79	187	9,664	1,119			227	14,873		
一	63		6	1,811	147	128	1,914	76	153	10,379	763	1	68	163	15,672		
瀬	7			480	39	46	650	21	51	3,574	271	109	1	31	5,280		
春	63	5	1	1,390	94	76	1,620	66	111	8,882	938	6	21	192	13,460		
豊	41		4	677	62	53	785	34	100	4,793	545			30	7,129		
津	16			311	23	4	338	11	37	1,799	262		1	6	2,808		
豊	125		11	1,718	187	108	2,154	71	186	11,110	1,410	41	77	48	17,246		
西	12	1	3	591	52	24	855	16	59	4,324	368			13	6,318		
蒲	13	1	2	294	37	21	460	20	26	2,251	216			36	3,377		
犬	10		4	264	29	23	398	7	25	1,722	242			66	2,790		
常	4		2	186	20	15	373	13	17	1,546	180			15	2,371		
江	12	1	2	408	26	24	511	18	35	2,845	273			47	4,200		
小	38		2	794	147	36	701	38	62	4,068	409			96	6,399		
稻	23		1	608	86	47	745	19	52	3,514	434		8	2	5,531		
新	3	2	3	218	46	13	359	4	20	1,424	294	1		3	2,390		
東	18		1	443	45	26	556	24	42	2,524	250			16	3,945		
大	5		1	329	38	35	427	13	31	1,929	151	1		17	2,977		
知	17		4	218	15	18	385	11	28	1,793	110			8	2,607		
尾	3		1	171	4	29	286	15	31	1,783	180			49	2,671		
岩	4		1	254	21	6	312	10	16	1,093	130	35		25	1,668		
豊	1		12	207	26	6	311	8	19	1,499	93			9	2,192		
田	20	1	6	316	26	21	365	5	31	1,804	89		1	8	2,691		
愛	1		1	215	17	28	252	5	15	963	83			2	1,582		
長	10		1	184	16	8	193	8	9	1,091	86			42	1,648		
蟹	1			162	16	14	188	5	16	967	116			10	1,495		
消防一部事務組合	243		45	5,650	760	385	6,572	290	554	35,138	3,487	3	50	392	53,569		
知多中部広域事務組合	13		6	794	120	64	1,146	44	86	6,095	659	1	11	127	9,166		
海部東部消防組合	20		2	553	44	16	600	27	61	3,423	288			56	5,090		
尾羽三消防組合	5		1	692	86	87	733	34	64	3,628	404			46	5,780		
丹羽広域事務組合	39		1	258	26	9	289	14	17	1,274	56			11	1,956		
海部南部消防組合	1		9	333	193	23	250	11	19	1,308	193		39	8	2,425		
知多南部消防組合	5		13	162	16	15	323	9	19	1,310	156			6	2,034		
衣浦真部広域連合	148		10	2,167	200	154	2,442	116	227	13,786	1,306	2		86	20,644		
春日井広域事務組合	12		3	691	75	17	789	35	61	4,314	425			52	6,474		

第5-3表 時間別出場件数

平成25年中

事故種別 区分	火災	自然災害	水難	交通	労働災害	運動競技	一般負傷	加害	自損行為	急病	その他			計	
											転院搬送	医師搬送	資機材等送		
合計	1,354	18	159	30,730	3,018	1,949	40,906	1,713	3,511	210,873	21,607	309	573	2,629	319,349
0 ~ 2	89		2	892	42	5	1,528	263	242	12,255	374	8	19	216	15,935
2 ~ 4	84	1	3	584	34		1,103	160	164	9,946	229	6	11	151	12,476
4 ~ 6	60		7	706	43	3	1,231	105	195	10,246	183	6	11	147	12,943
6 ~ 8	83	4	18	2,841	121	14	2,633	74	290	16,488	271	3	13	184	23,037
8 ~ 10	109	1	25	4,011	473	164	4,868	82	321	23,473	2,525	42	77	249	36,420
10 ~ 12	135	2	20	3,392	612	471	4,962	93	305	21,478	5,176	79	84	251	37,060
12 ~ 14	139	1	28	3,100	420	395	4,593	91	309	20,842	4,279	41	68	195	34,501
14 ~ 16	148	1	23	3,360	553	389	4,638	97	338	19,159	2,397	46	73	202	31,424
16 ~ 18	141	3	14	4,342	373	257	4,833	110	377	19,344	2,616	37	85	248	32,780
18 ~ 20	141	3	4	3,792	172	121	4,367	172	368	21,271	2,080	23	53	273	32,840
20 ~ 22	136	2	7	2,230	105	115	3,684	216	313	20,214	904	7	50	255	28,238
22 ~ 24	89		8	1,480	70	15	2,466	250	289	16,157	573	11	29	258	21,695

第5-4表 時間別搬送人員

平成25年中

事故種別 区分	火災	自然災害	水難	交通	労働災害	運動競技	一般負傷	加害	自損行為	急病	その他			計
											転院搬送	医師搬送	資機材等送	
合計	330	15	64	30,284	2,956	1,939	37,922	1,437	2,388	192,049	21,760	291	144	291,144
0 ~ 2	19		2	828	42	4	1,338	209	179	10,853	391	13	865	13,865
2 ~ 4	15	1		555	34		972	129	136	8,939	245	11	026	11,026
4 ~ 6	20		4	658	41	2	1,130	85	137	9,291	202	11	570	11,570
6 ~ 8	26	4	9	2,725	119	12	2,485	58	156	15,160	301	21	055	21,055
8 ~ 10	31	1	4	3,944	470	164	4,681	71	199	21,811	2,554	33	930	33,930
10 ~ 12	38	2	6	3,373	599	466	4,703	78	201	19,714	5,168	34	348	34,348
12 ~ 14	38	1	10	3,093	415	400	4,293	79	205	19,014	4,281	31	829	31,829
14 ~ 16	34	1	14	3,415	536	389	4,296	87	222	17,501	2,396	28	891	28,891
16 ~ 18	25	2	4	4,304	363	258	4,481	94	244	17,676	2,624	30	075	30,075
18 ~ 20	30	2	2	3,764	165	112	4,017	149	255	19,391	2,094	29	981	29,981
20 ~ 22	35	1	6	2,202	105	116	3,343	188	233	18,317	917	25	463	25,463
22 ~ 24	19		3	1,423	67	16	2,183	210	221	14,382	587	19	111	19,111

第5-5表 事故種別搬送人員

団体名	火災		自然災害	水難	交通	労働災害	運動競技	一般負傷	加害	自損行為	急病	その他	計
	火	災											
単独事務所	330	15		64	30,284	2,956	1,939	37,922	1,437	2,388	192,049	21,760	291,144
実施市町小計	287	15		46	24,490	2,205	1,554	31,650	1,181	1,986	158,998	18,229	240,641
名古屋	119	2		22	8,830	700	466	13,879	605	950	67,343	7,758	100,674
豊橋市	14			2	1,418	126	125	1,493	48	109	8,237	1,096	12,668
岡崎市	13			1	1,481	164	128	1,645	59	141	8,949	1,137	13,721
瀬戸市	8			3	1,901	147	132	1,836	74	107	9,882	782	14,872
春日井市	10				482	33	43	634	20	25	3,290	272	4,809
豊川市	14				1,368	94	77	1,557	61	76	8,407	932	12,586
津島市	12		5		778	62	57	760	32	59	4,578	542	6,885
豊田市	1				315	23	4	318	8	26	1,654	263	2,612
西尾市	25			1	1,634	182	107	1,967	53	112	9,990	1,423	15,494
蒲郡市	7		1	2	601	52	26	809	16	34	4,023	372	5,943
犬山市	4		1	2	302	35	22	439	20	15	2,089	215	3,144
常滑市	2				270	28	25	389	7	21	1,642	244	2,628
江南市	3			1	179	20	15	355	12	12	1,445	180	2,222
小牧市	6				432	26	24	493	15	30	2,739	273	4,038
稲沢市	21			2	790	144	35	670	27	50	3,879	417	6,035
新城市	3				648	86	46	727	18	33	3,351	437	5,349
東海市	7		2		216	42	12	334	3	13	1,307	293	2,223
知多市	6				468	45	27	526	20	24	2,363	252	3,732
尾張旭市	3			1	339	38	35	416	11	21	1,821	155	2,842
岩倉市	3				210	14	18	355	10	16	1,639	110	2,376
明原市	3				261	18	28	271	13	22	1,667	182	2,465
豊田東区	3				171	4	7	207	10	15	1,040	133	1,587
長久手市	2				269	21	20	320	14	18	1,672	290	2,626
江田町					238	26	6	307	6	13	1,415	95	2,113
幸町					337	26	20	348	4	19	1,697	89	2,542
小計	43				215	17	26	220	4	11	893	83	1,470
消防一部事務組合	1			1	180	16	8	190	6	7	1,061	87	1,557
知多中部広域事務組合	1				157	16	15	185	5	7	925	117	1,428
海部東部消防組合	18			18	5,794	751	385	6,272	256	402	33,051	3,531	50,503
尾三消防組合	12			3	840	114	67	1,098	41	60	5,728	670	8,633
丹羽広域事務組合	4				557	43	16	572	19	41	3,242	294	4,788
海部南部消防組合	4				692	86	84	690	32	45	3,422	408	5,463
知多南部消防組合	1				279	26	8	280	13	12	1,207	55	1,881
衣浦東部広域連合	1			4	351	191	24	242	9	11	1,236	192	2,261
西春日井広域事務組合	5			5	182	16	15	319	7	10	1,238	161	1,958
小計	11			5	2,203	200	154	2,332	105	177	12,957	1,318	19,462
西春日井広域事務組合	5			1	690	75	17	739	30	46	4,021	433	6,057

第5-6表 年齢別搬送人員

平成25年中

事故種別	年齢別搬送人員						計
	新生児	乳幼児	少年	成人	老人		
団体名	1,153	14,631	11,410	108,426	155,524	291,144	
単独	1,063	11,738	9,143	89,530	129,167	240,641	
名	474	4,566	3,098	39,470	53,066	100,674	
市	112	583	537	4,766	6,670	12,668	
市	59	739	592	5,308	7,023	13,721	
市	94	688	649	5,172	8,269	14,872	
市	18	234	195	1,438	2,924	4,809	
市	31	725	573	4,356	6,901	12,586	
市	10	379	294	2,527	3,675	6,885	
市	18	101	102	889	1,502	2,612	
市	99	798	740	5,988	7,869	15,494	
市	10	325	263	1,899	3,446	5,943	
市	12	96	87	1,025	1,924	3,144	
市	9	125	88	879	1,527	2,628	
市	2	92	63	745	1,320	2,222	
市	13	150	163	1,247	2,465	4,038	
市	22	284	276	2,401	3,052	6,035	
市	7	304	232	1,820	2,986	5,349	
市		73	62	640	1,448	2,223	
市	9	213	174	1,466	1,879	3,732	
市	4	235	141	1,169	1,288	2,842	
市	4	127	102	825	1,318	2,376	
市	5	144	129	798	1,389	2,465	
市	8	71	57	614	837	1,587	
市	38	159	137	984	1,308	2,626	
市	5	96	89	668	1,260	2,113	
市	5	114	99	737	1,587	2,542	
市	1	125	96	629	619	1,470	
市	1	82	53	562	859	1,557	
市	2	110	52	508	756	1,428	
市	90	2,893	2,267	18,896	26,357	50,503	
市	24	408	374	2,915	4,912	8,633	
市	5	352	238	1,668	2,525	4,788	
市	6	400	284	2,175	2,598	5,463	
市	1	79	79	705	1,017	2,261	
市	17	110	93	931	1,110	1,881	
市	7	66	67	652	1,166	1,958	
市	26	1,115	873	7,643	9,805	19,462	
市	4	363	259	2,207	3,224	6,057	

第5-7表 傷病程度別搬送人員

平成25年中

事故種別	傷病程度別搬送人員						計
	死亡	重症	中等症	軽症	その他		
団体名	3,955	19,184	103,491	164,468	46	291,144	
単独	3,197	14,759	86,184	136,457	44	240,641	
名	571	4,822	36,137	59,144		100,674	
市	312	578	4,373	7,402	3	12,668	
市	228	903	3,897	8,693		13,721	
市	276	1,180	5,532	7,876	8	14,872	
市	67	210	1,707	2,825		4,809	
市	215	545	3,853	7,973		12,586	
市	133	332	2,176	4,242	2	6,885	
市	49	196	890	1,477		2,612	
市	333	1,171	5,105	8,885		15,494	
市	111	352	2,206	3,274		5,943	
市	86	281	1,156	1,621		3,144	
市	43	304	1,230	1,051		2,628	
市	36	301	949	934	2	2,222	
市	93	246	1,308	2,390	1	4,038	
市	93	529	3,152	2,260	1	6,035	
市	115	357	2,304	2,573		5,349	
市	86	377	878	868	14	2,223	
市	59	249	1,331	2,083	10	3,732	
市	30	324	932	1,556		2,842	
市	54	291	1,073	957	1	2,376	
市	26	182	932	1,325		2,465	
市	32	124	814	615	2	1,587	
市	8	215	884	1,519		2,626	
市	62	65	872	1,114		2,113	
市	13	258	983	1,288		2,542	
市	12	156	707	595		1,470	
市	23	108	459	967		1,557	
市	103	103	344	950		1,428	
市	758	4,425	17,307	28,011	2	50,503	
市	156	721	3,035	4,721		8,633	
市	40	257	2,222	2,269		4,788	
市	36	437	2,192	2,797	1	5,463	
市	33	147	785	916		2,261	
市	9	277	877	1,098		1,881	
市	50	308	766	833	1	1,958	
市	342	1,862	5,109	12,149		19,462	
市	92	416	2,321	3,228		6,057	

第5-8表 事故種別搬送人員の傷病程度別状況（その1）死亡

平成25年中

事故種別	事故種別搬送人員													計
	火災	自然災害	水難	交通	労働災害	運動競技	一般負傷	加害	自損行為	急病	その他	計		
団体名	13		14	114	18		262	4	291	3,200	39	3,955		
県計	13		10	97	14		196	3	238	2,597	29	3,197		
単独養老施設市町村小計	5		6	18			26	2	67	444	3	571		
名古屋市	1		2	12	5		14		14	262	2	312		
名古屋市				3			12		13	199	1	228		
名古屋市	1		2	12			22		17	219	3	276		
名古屋市				3			9		7	48		67		
名古屋市	1			4	2		13		17	176	3	215		
名古屋市	1			7			1		11	111	2	133		
名古屋市	1			1			2		6	39		49		
名古屋市	1			12	1		26	1	15	271	6	333		
名古屋市	1			1			8		9	91	1	111		
名古屋市				1			4		4	76	1	86		
名古屋市				1			3		3	36		43		
名古屋市				3			1		1	31		36		
名古屋市				4			5		11	71	2	93		
名古屋市				3			10		8	72		93		
名古屋市				1			7		8	99		115		
名古屋市				2	3		7		4	70		86		
名古屋市				1	1		1		6	49	1	59		
名古屋市				1			4		1	24	1	30		
名古屋市	1			1			3		4	46		54		
名古屋市				1			3		1	23		26		
名古屋市				1			3		5	24		32		
名古屋市				2			4		4	5	1	8		
名古屋市				2			4		4	51	1	62		
名古屋市				1			2		1	11		13		
名古屋市				1			3		7	7		12		
名古屋市	1			1			2		2	19		23		
名古屋市				2			4		2	23		31		
町				4			66	1	53	603	10	758		
消防一部事務組合小計			4	17	4		10		12	125	1	156		
知多中部広域事務組合			1	7			2		5	29	2	40		
海部東部消防組合				2			2		1	33		36		
尾三消防組合							2		3	28		33		
丹羽広域消防組合					1		4		1	8		9		
海部南部消防組合			1	3			4		1	41		50		
知多南部消防組合			2	4	2		39	1	27	260	7	342		
衣浦東部広域連合				1	1		7		4	79		92		
西春日井広域事務組合				1										

第5-8表 事故種別搬送人員の傷病程度別状況（その2）重症

平成25年中

事故種別	事故種別搬送人員													計
	火災	自然災害	水難	交通	労働災害	運動競技	一般負傷	加害	自損行為	急病	その他	計		
団体名	52		16	954	236	37	1,528	24	378	12,820	3,139	19,184		
県計	44		14	726	163	31	1,200	16	316	9,820	2,429	14,759		
市	22		10	211	46	11	472	9	139	3,170	732	4,822		
市	1			46	4	2	88		8	323	106	578		
市	1		1	51	11	2	54	1	43	621	118	903		
市	1			68	12	1	60	2	22	834	180	1,180		
市	4			10	1	1	30		4	123	41	210		
市	3			23	4	1	27		4	366	117	545		
市	3			15	3	1	9		5	252	44	332		
市	3			9	1		8		3	121	54	196		
市	3			58	10	2	61		14	825	198	1,171		
市	2		1	18	6		36		3	229	57	352		
市				14	5	2	53		1	162	44	281		
市				8	3	2	16		2	225	50	304		
市				7	1	2	33		3	194	61	301		
市	1			14	1		11		1	171	47	246		
市	3		1	26	7		15	3	7	360	107	529		
市	1			13	10		17		6	224	86	357		
市	1			12	7		63		4	209	82	377		
市	1			17	5	1	18		2	158	47	249		
市	1			23	11	1	28	1	10	205	44	324		
市			1	4	4	1	26		6	222	27	291		
市				9	1	1	5		6	123	37	182		
市				7	3	1	8		1	78	29	124		
市				12	3		15		2	143	40	215		
市				3	2		6		1	39	16	65		
市				15	2		16		8	203	14	258		
市				8	3	2	11		3	103	26	156		
市				9	1		3		4	80	11	108		
町				16	1		11		4	57	14	103		
田				228	73	6	328	8	62	3,000	710	4,425		
消防一部事務組合	8		2	17	5	1	27	1	7	525	135	721		
知多中部広域事務組合	2		1	13	7		15		5	194	23	257		
海部東部消防組合	1			20	3	1	27	1	15	311	58	437		
尾三消防組合	1			6	2		8		1	120	9	147		
丹羽広域事務組合	1			22	19	1	8		2	156	69	277		
海部南部消防組合	2		1	12	31	1	46		1	180	65	308		
知多東部広域連合	2			121	6	2	161	5	28	1,234	278	1,862		
衣浦東部広域事務組合				17			36	1	3	280	73	416		
西春日井広域事務組合														

第5-8表 事故種別搬送人員の傷病程度別状況（その3）中等症

平成25年中

団体名	事故種別													計
	火災	自然災害	水難	交通	労働災害	運動競技	一般負傷	加害	自損行為	急病	その他	計		
県計	85	4	12	4,851	1,063	428	10,458	219	677	69,736	15,958	103,491		
東海支部	75	4	7	3,919	788	343	8,687	180	552	58,067	13,562	86,184		
名古屋支部	39		4	1,282	247	90	3,361	78	300	24,450	6,286	36,137		
豊田支部		1		161	28	23	417	7	24	2,887	826	4,373		
岡谷支部				140	45	14	396	3	18	2,509	771	3,897		
一宮支部	1			347	52	35	613	19	27	3,924	514	5,532		
瀬田支部	1			77	9	6	142		7	1,255	210	1,707		
春日支部	3			168	43	23	313	10	21	2,621	651	3,853		
豊田支部	1	2		91	17	7	230	2	13	1,414	399	2,176		
津島支部				52	7	1	91	3	6	549	181	890		
豊田支部	9			202	53	12	533	10	28	3,330	928	5,105		
西尾支部	2			92	20	2	239	2	7	1,546	296	2,206		
蒲郡支部	2		1	57	11	4	139	4	3	781	154	1,156		
犬山支部	1			92	19	10	175	2	10	756	165	1,230		
常滑支部	1		1	41	9	5	140	4	4	638	106	949		
江常支部				68	4	6	121	3	8	908	190	1,308		
小瀬支部	7			295	89	20	323	9	24	2,114	271	3,152		
稲新支部				108	32	19	263	2	6	1,550	324	2,304		
新城支部				59	17	2	107	2	3	506	184	878		
大府支部	2			75	18	7	175	3	4	879	168	1,331		
知立支部	2			67	13	13	127	1	5	611	93	932		
尾張支部	2			66	6	5	157	5	3	751	78	1,073		
岩倉支部				50	8	7	67	3	9	649	139	932		
豊田支部	1			68	4	4	94	2	6	545	91	814		
愛知支部				36	5	6	67	3	8	528	230	884		
長久手支部	1	1	1	39	8	4	115	1	2	639	66	872		
幸田支部				57	11	4	109	1	1	734	66	963		
消防一部事務組合				79	8	13	97	2	4	451	52	707		
知多支部				28	4	1	46	1		324	55	459		
海部支部				22	1	4	30	1	1	218	68	344		
尾三支部	10		5	932	275	85	1,771	39	125	11,669	2,396	17,307		
丹羽支部	2			119	28	9	333	2	16	2,067	459	3,035		
海部支部	2			123	15	6	225	7	18	1,586	240	2,222		
尾三支部	2			93	38	18	205	5	15	1,510	306	2,192		
丹羽支部				93	20	1	105	5	4	519	38	785		
海部支部			2	93	77	6	80	2	6	493	118	877		
知多支部			2	33	10	2	90	2	3	536	88	766		
衣浦支部	2		1	243	62	38	513	13	46	3,362	830	5,109		
西春日井支部	2			135	25	5	220	3	17	1,596	317	2,321		

第5-8表 事故種別搬送人員の傷病程度別状況（その4）軽症

平成25年中

事故種別	事故種別搬送人員													計
	火災	自然災害	水難	交通	労働災害	運動競技	一般負傷	加害	自損行為	急病	その他	計		
団体名	180	11	22	24,350	1,638	1,474	25,670	1,187	1,042	106,273	2,621	164,468		
県計	155	11	15	19,733	1,239	1,180	21,563	980	880	88,495	2,206	136,457		
単独養老施設	53	2	2	7,319	407	365	10,020	516	444	39,279	737	59,144		
市	12	2		1,199	89	100	974	39	63	4,765	161	7,402		
市	12			1,287	108	112	1,183	55	67	5,620	247	8,693		
市	5		1	1,472	83	96	1,141	53	41	4,899	85	7,876		
市	9			392	23	36	453	20	7	1,864	21	2,825		
市	7			1,173	45	54	1,204	51	34	5,244	161	7,973		
市	7	3		663	42	49	520	30	30	2,801	97	4,242		
市				253	15	3	217	5	11	945	28	1,477		
市	12		1	1,362	118	93	1,347	42	55	5,564	291	8,885		
市	2	1	1	490	26	24	526	14	15	2,157	18	3,274		
市	2	1	1	230	19	16	243	16	7	1,070	16	1,621		
市	1			169	6	15	195	5	6	625	29	1,051		
市	2			128	9	8	181	8	4	581	13	934		
市	5			346	21	18	356	12	10	1,588	34	2,390		
市	11		1	466	48	15	321	15	11	1,333	39	2,260		
市	2			526	44	27	440	16	13	1,478	27	2,573		
市	1			141	15	10	154	3	2	514	26	868		
市	4	2		366	21	19	332	17	12	1,277	35	2,083		
市	3			249	14	21	257	9	5	981	17	1,556		
市	1			139	4	12	169	5	3	619	5	957		
市	2			202	8	20	199	10	6	872	6	1,325		
市				96	2	2	102	8	3	391	13	615		
市	1			220	12	14	238	11	7	996	20	1,519		
市			5	194	18	6	182	5	6	686	12	1,114		
市			2	265	13	16	221	3	10	749	9	1,288		
市			1	127	6	11	109	2	3	332	5	595		
市			1	142	11	7	139	5	3	638	21	967		
市				117	14	11	140	5	2	627	33	950		
町	1			4,617	399	294	4,107	207	162	17,778	415	28,011		
消防一部事務組合	25		7	697	81	57	728	38	25	3,011	75	4,721		
知多中部広域事務組合	8		1	419	21	10	330	12	13	1,433	29	2,269		
海部東部消防組合	2			579	45	65	456	25	14	1,568	44	2,797		
尾三消防組合	1			180	4	7	165	8	4	540	8	916		
海羽広域事務組合	1		2	236	94	17	154	7	3	579	5	1,098		
海部南部消防組合	3		1	134	6	12	179	5	5	480	8	833		
知多東部消防組合	7		3	1,835	105	114	1,619	86	76	8,101	203	12,149		
衣浦東部広域連合	3			537	43	12	476	26	22	2,066	43	3,228		
西春日井広域事務組合														

第5-8表 事故種別搬送人員の傷病程度別状況（その6）合計

平成25年中

団体名	事故種別													計
	火災	自然災害	水難	交通	労働災害	運動競技	一般負傷	加害	自標行為	急病	その他	計		
県	330	15	64	30,284	2,956	1,939	37,922	1,437	2,388	192,049	21,760	291,144		
市	287	15	46	24,490	2,205	1,554	31,650	1,181	1,986	158,998	18,229	240,641		
市	119	2	22	8,830	700	466	13,879	605	950	67,343	7,758	100,674		
市	14		2	1,418	126	125	1,493	48	109	8,237	1,096	12,668		
市	13	3	1	1,481	164	128	1,645	59	141	8,949	1,137	13,721		
市	8		3	1,901	147	132	1,836	74	107	9,882	782	14,872		
市	10			482	33	43	634	20	25	3,290	272	4,809		
市	14			1,368	94	77	1,557	61	59	8,407	932	12,586		
市	12	5		778	62	57	760	32	59	4,578	542	6,885		
市	1			315	23	4	318	8	26	1,654	263	2,612		
市	25		1	1,634	182	107	1,967	53	112	9,990	1,423	15,494		
市	7	1	2	601	52	26	809	16	34	4,023	372	5,943		
市	4	1	2	302	35	22	439	20	15	2,089	215	3,144		
市	2			270	28	25	389	7	21	1,642	244	2,628		
市	3		1	179	20	15	355	12	12	1,445	180	2,222		
市	6			432	26	24	493	15	30	2,739	273	4,038		
市	21		2	790	144	35	670	27	50	3,879	417	6,035		
市	3			648	86	46	727	18	33	3,351	437	5,349		
市	1	2		216	42	12	334	3	13	1,307	293	2,223		
市	7			468	45	27	526	20	24	2,363	252	3,732		
市	6			339	38	35	416	11	21	1,821	155	2,842		
市	3		1	210	14	18	355	10	16	1,639	110	2,376		
市	3			261	18	28	271	13	22	1,667	182	2,465		
市	2			171	4	7	207	10	15	1,040	133	1,587		
市	2			269	21	20	320	14	18	1,672	290	2,626		
市		1	6	238	26	6	307	6	13	1,415	95	2,113		
市			2	337	26	20	348	4	19	1,697	89	2,542		
市	1			215	17	26	220	4	11	893	83	1,470		
市	1		1	180	16	8	190	6	7	1,061	87	1,557		
市	1			157	16	15	185	5	7	925	117	1,428		
町	43		18	5,794	751	385	6,272	256	402	33,051	3,531	50,503		
組合	12		3	840	114	67	1,098	41	60	5,728	670	8,633		
組合	4			557	43	16	572	19	41	3,242	294	4,788		
組合	4			692	86	84	690	32	45	3,422	408	5,463		
組合	1			279	26	8	280	13	12	1,207	55	1,881		
組合	1		4	351	191	24	242	9	11	1,236	192	2,261		
組合	5		5	182	16	15	319	7	10	1,238	161	1,958		
組合	11		5	2,203	200	154	2,332	105	177	12,957	1,318	19,462		
組合	5		1	690	75	17	739	30	46	4,021	433	6,057		

第5-9表 収容所要時間別搬送人員

平成25年中

団 体 名	時 間						
	10分未満	10分以上 20分未満	20分以上 30分未満	30分以上 60分未満	60分以上 120分未満	120分以上	計
県 計	85	16,148	121,289	147,809	5,593	220	291,144
単独義務実施市町小計	70	12,604	99,520	123,335	4,925	187	240,641
名古屋 市	10	3,990	38,793	56,059	1,768	54	100,674
豊橋 市	33	838	5,577	6,111	103	6	12,668
岡崎 市	2	255	4,337	8,875	248	4	13,721
一宮 市		1,364	8,438	4,983	83	4	14,872
瀬戸 市	2	375	2,581	1,764	85	2	4,809
春日井 市	4	1,198	6,831	4,424	120	9	12,586
豊川 市	2	205	2,408	4,076	190	4	6,885
津島 市		102	918	1,522	68	2	2,612
豊田 市	2	393	5,065	9,311	705	18	15,494
西尾 市	1	482	2,711	2,669	76	4	5,943
蒲郡 市		180	1,334	1,543	85	2	3,144
犬山 市	2	378	1,338	877	33		2,628
常滑 市		225	1,072	854	64	7	2,222
江南 市	1	361	2,662	965	47	2	4,038
小牧 市		970	3,488	1,535	42		6,035
稲沢 市	7	195	1,845	3,200	99	3	5,349
新城 市		28	331	1,185	630	49	2,223
東海 市	1	226	1,590	1,828	79	8	3,732
大府 市		74	854	1,866	45	3	2,842
知多 市		374	1,247	707	46	2	2,376
尾張旭 市		62	1,378	1,011	14		2,465
岩倉 市	1	56	773	743	14		1,587
豊明 市		47	1,367	1,168	44		2,626
田原 市	1	122	631	1,217	140	2	2,113
愛西 市	1	15	681	1,797	47	1	2,542
長久手 市		78	640	734	17	1	1,470
蟹江 町		3	409	1,133	12		1,557
幸田 町		8	221	1,178	21		1,428
消防一部事務組合小計	15	3,544	21,769	24,474	668	33	50,503
知多中部広域事務組合	11	1,576	4,836	2,129	76	5	8,633
海部東部消防組合	2	76	1,404	3,228	73	5	4,788
尾三消防組合		200	1,890	3,310	61	2	5,463
丹羽広域事務組合		227	1,110	529	14	1	1,881
海部南部消防組合		184	1,047	975	53	2	2,261
知多南部消防組合	1	116	606	1,132	100	3	1,958
衣浦東部広域連合		911	8,765	9,558	216	12	19,462
西春日井広域事務組合	1	254	2,111	3,613	75	3	6,057

第5-10表 現場到着所要時間別出場件数

平成25年中

団体名	時間						計	現場到着平均所要時間(分)
	3分未満	5分未満	10分未満	20分未満	20分以上			
県計	3,448	24,729	228,555	60,507	2,110	319,349	7.7	
単独義務実施市町小計	3,019	21,234	189,531	50,103	1,893	265,780		
名古屋	841	7,408	82,922	23,517	593	115,281	7.8	
豊橋	218	613	9,902	3,590	96	14,419	8.1	
岡崎	215	1,230	11,065	2,281	82	14,873	7.4	
一宮	186	1,562	12,030	1,890	4	15,672	7.0	
瀬戸	138	667	3,725	737	13	5,280	6.9	
春日井	202	1,952	10,296	1,002	8	13,460	6.3	
豊川	63	187	4,348	2,472	59	7,129	8.9	
津島	20	241	1,882	659	6	2,808	7.7	
豊田	243	654	11,354	4,586	409	17,246	8.8	
西尾	102	951	4,729	532	4	6,318	6.5	
蒲郡	32	329	2,508	488	20	3,377	7.2	
犬山	20	406	1,879	471	14	2,790	7.2	
常滑	23	205	1,785	352	6	2,371	7.7	
江南	77	787	2,942	391	3	4,200	6.4	
小牧	71	523	4,847	936	22	6,399	7.2	
稲沢	60	236	3,999	1,220	16	5,531	8.0	
新城	28	52	821	1,023	466	2,390	13.9	
東海	63	772	2,669	435	6	3,945	6.5	
大府	24	231	2,079	639	4	2,977	7.6	
知多	26	262	2,126	191	2	2,607	6.7	
尾張旭	20	330	2,157	160	4	2,671	6.5	
岩倉	46	427	1,129	66		1,668	5.6	
豊明	29	431	2,103	188	9	2,760	6.3	
田原	148	116	1,290	620	18	2,192	7.8	
愛西	46	68	1,417	1,143	17	2,691	9.2	
長久手	14	183	1,267	118		1,582	6.5	
蟹江町	19	107	1,244	271	7	1,648	7.4	
幸田町	45	304	1,016	125	5	1,495	6.4	
消防一部事務組合小計	429	3,495	39,024	10,404	217	53,569		
知多中部広域事務組合	125	1,303	6,633	1,086	19	9,166	6.8	
海部東部消防組合	52	194	3,550	1,286	8	5,090	8.1	
尾三消防組合	61	401	4,567	745	6	5,780	7.2	
丹羽広域事務組合	28	351	1,503	73	1	1,956	5.9	
海部南部消防組合	60	127	1,767	444	27	2,425	7.8	
知多南部消防組合	14	51	961	998	10	2,034	9.3	
衣浦東部広域連合	63	731	15,042	4,678	130	20,644	8.1	
西春日井広域事務組合	26	337	5,001	1,094	16	6,474	7.7	

第5-11表 救急隊員の行った応急処置等の状況

平成25年中

団体名	応急処置等		止血	固定	人工呼吸	心マッサージ	うち自動	心肺蘇生	うち自動	酸素吸入	気道確保	うち経鼻 エアウェイ	うち喉頭鏡・鉗子等	うち マシナリ	うち マスク	うち 気管挿管
	対象人員	計														
県		289,103	5,676	22,193	1,122	246	31	6,763	110	60,941	12,606	1,108	1,358	3,818	41	
単独		238,887	4,369	16,976	945	200	2	5,636	108	50,057	10,489	880	1,220	3,143	35	
名	古	99,715	1,516	2,988	251	145	2	2,182	19	19,172	2,917	150	807	1,318	9	
豊	橋	12,524	175	805	27	1		328	8	2,235	540	49	16	258	3	
岡	崎	13,658	390	1,494	79	1		308	14	3,060	594	116	27	180	7	
一	宮	14,799	247	2,388	100	1		363		3,745	726	41	47	186	3	
瀬	戸	4,783	74	532	72	3		125		965	248	16	14	34		
春	井	12,453	123	639	11	2		274		2,643	451	29	33	151		
豊	川	6,860	181	540	22			188		1,175	1,194	10	2	144		
津	島	2,604	33	252	17			72	13	604	132	55	13	13		
豊	田	15,388	403	1,341	86	18		340	1	3,703	665	81	25	144		
西	尾	5,932	115	496	2	1		155		1,184	292	28	19	58		
蒲	郡	3,130	19	188	15			100	1	856	182	24	17	82		
大	山	2,606	61	316	12	4		58		581	120	16	7	37		
常	滑	2,196	61	98	22	16		47		443	284	14	4	14		
江	南	4,037	51	595	6	1		103		993	225	78	26	42		
小	牧	6,004	80	744	3			139		1,477	293	9	48	66		
稲	沢	5,326	83	383	38			156		1,420	282	57	19	63		
新	城	2,219	53	287	43	1		88	20	647	155	18	10	62		
東	海	3,705	102	410	23			79		648	143	9	12	24		
大	府	2,830	77	335	21			70		514	166	6	2	47		
知	多	2,369	72	118	2			71	16	493	122	7	16	33		
尾	旭	2,463	107	321	4	2		62		474	77	1	5	32		
岩	倉	1,586	14	188	4			39		335	58		10	2		
豊	明	2,607	45	226	12			50		479	100	7	10	25		
田	原	2,111	88	321	5			79	13	374	181	27	25	58		
愛	西	2,535	27	314	34			59		723	128	6	4	29		
長	手	1,465	29	239	2	1		34	3	349	59	4	7	14		
蟹	江	1,555	34	223	10			37		332	80	13	2	7		
幸	田	1,427	109	225	26	4		30		433	75	9	3	20		
消防一部事務組合	小計	50,216	1,307	5,217	177	46	29	1,127	2	10,884	2,117	228	138	675	6	
知多中部広域事務組合		8,551	133	784	14			205		1,830	450	43	28	143		
尾東部消防組合		4,765	127	589	7			93		1,138	130	20	4	48	1	
丹羽三消防組合		5,452	254	589	41			139		1,160	243	14	13	60		
海羽広域事務組合		1,878	88	276	24	15		51		411	112	46	21	32		
海南部消防組合		2,235	30	355	4			54		520	96			20	1	
知多南部消防組合		1,935	27	120	11			65		484	117	1		48		
衣浦東部広域事務組合		19,360	469	2,119	65	30	29	374		3,993	768	86	64	249	2	
西春日井広域事務組合		6,040	179	602	11	1		146	2	1,348	201	18	8	75	2	

第5-11表 救急隊員の行った応急処置等の状況のつづき

平成25年中

団体名	応急処置等	保温	被覆	住宅療法 継	ショックによる 血圧保持	除細動	静脈路 確保	薬剤投与	その他の 応急処置	血圧測定	聴診器に よる心音 呼吸音聴取	血中酸素 飽和測定	心電図	計
単独救急隊	計	34,944	16,993	1,932	1,323	632	1,323	999	184,786	272,440	60,966	281,184	163,312	1,129,080
名張	市	27,484	13,663	1,543	1,071	526	1,071	816	159,606	225,351	48,782	232,281	136,286	936,062
豊岡	市	880	4,516	77	353	211	353	232	75,047	94,357	19,414	96,834	57,242	378,304
豊岡	市	17	816	145	95	38	95	86	150	11,682	709	12,222	5,344	35,414
豊岡	市	7,547	942	88	81	30	81	54	10,606	12,802	1,821	13,258	5,856	59,011
豊岡	市	55	963	163	77	33	77	33	14,029	14,169	4,983	14,407	12,520	69,002
豊岡	市	412	243	94	30	18	30	18	93	4,507	1,613	4,660	2,842	16,549
豊岡	市	188	625	36	42	29	42	39	8,583	11,373	668	12,146	4,492	42,364
豊岡	市	79	606	397	34	10	34	27	5,260	6,475	726	6,677	2,787	26,378
豊岡	市	425	121	27	15	4	15	8	911	2,499	383	2,525	2,188	10,216
豊岡	市	9,353	1,141	29	89	26	89	113	14,587	14,628	3,386	15,143	13,484	78,535
豊岡	市	590	425	82	23	14	23	23	5,434	5,666	227	5,767	2,473	22,969
豊岡	市	152	248	32	21	10	21	19	978	2,952	901	3,024	1,918	11,615
豊岡	市	66	104	11	13	3	13	9	26	2,494	431	2,530	959	7,798
豊岡	市	96	85	7	13	7	13	8	1,313	2,064	157	2,121	648	7,490
豊岡	市	1,581	235	37	12	8	12	12	3,250	3,776	1,259	3,886	2,181	18,211
豊岡	市	595	319	8	15	11	15	13	5,644	5,644	1,932	5,829	3,984	21,156
豊岡	市	163	404	2	23	10	23	9	4,375	4,954	627	5,145	3,184	21,256
豊岡	市	67	199	8	33	10	33	27	1,960	2,107	755	2,134	1,622	10,196
豊岡	市	81	249	8	9	2	9	10	677	3,513	1,117	3,623	1,121	11,815
豊岡	市	1,759	256	10	14	6	14	13	1,620	2,635	616	2,742	942	11,796
豊岡	市	332	180	75	8	4	8	6	22	2,237	420	2,293	870	7,325
豊岡	市	15	115	8	5	6	5	3	253	2,293	261	2,382	1,635	8,017
豊岡	市	10	104	8	1	2	1	3	1,213	1,513	218	1,548	683	5,933
豊岡	市	15	83	5	8	8	8	6	1,462	2,383	2,330	2,536	777	10,525
豊岡	市	602	161	36	24	9	24	22	1,620	2,003	673	2,034	1,276	9,508
豊岡	市	56	175	114	11	3	11	8	2,434	2,440	546	2,477	2,175	11,724
豊岡	市	1,315	128	9	4	6	4	4	807	1,391	878	1,423	882	7,560
豊岡	市	69	94	30	7	5	7	7	1,466	1,470	599	1,517	1,399	7,379
豊岡	市	964	126	5	11	5	11	7	1,360	1,324	1,132	1,398	802	8,036
消防一部事務組合	小計	7,460	3,330	389	252	106	252	183	25,180	47,089	12,184	48,903	27,026	192,978
知多	市	68	453	85	44	18	44	23	2	7,951	657	8,334	1,934	22,985
海部	市	903	304	42	25	18	25	18	2,328	4,431	685	4,649	3,921	19,177
尾三	市	3,768	490	17	21	16	21	6	4,016	5,101	3,030	5,304	4,200	28,395
丹羽	市	898	128	2	9	10	9	4	1,364	1,770	849	1,804	764	8,661
海部	市	87	165	107	9	2	9	10	236	2,124	60	2,169	1,629	7,575
知多	市	395	141	26	11	6	11	11	1,605	1,822	127	1,847	750	7,565
衣浦	市	762	1,253	96	100	42	100	85	10,258	18,304	4,710	18,931	9,848	72,207
西春日井	市	579	396	14	33	9	33	26	5,371	5,586	2,066	5,865	3,980	26,413

第5-12表 救急救命士運用状況及び高規格救急自動車の配置状況

平成26年4月1日現在

区分 団体名	救急隊			救急救命士				救急 自動車数	うち 高規格救急 自動車数
	救急隊総数 (a)	救急救命士 運用隊数 (b)	比率 (b)/(a)	救急救命士 総数 (a)	救急救命士 有資格者数 (b)	運用救急救命士 (c)	比率 (c)/(b)		
県計	224	224	1.00	4,110	1,267	1,184	0.93	255	254
単独義務実施市町小計	178	178	1.00	3,324	999	947	0.95	204	204
名古屋	38	38	1.00	906	261	249	0.95	45	45
豊橋	8	8	1.00	214	46	46	1.00	10	10
岡崎	13	13	1.00	190	65	65	1.00	14	14
一宮	11	11	1.00	110	69	65	0.94	14	14
瀬戸	4	4	1.00	72	22	22	1.00	4	4
春日井	8	8	1.00	128	52	52	1.00	10	10
豊川	5	5	1.00	126	32	30	0.94	6	6
津島	3	3	1.00	34	10	10	1.00	3	3
豊田	17	17	1.00	306	77	77	1.00	21	21
西尾	7	7	1.00	143	38	31	0.82	7	7
蒲郡	5	5	1.00	88	21	18	0.86	5	5
大常山	3	3	1.00	53	17	16	0.94	3	3
江滑南	4	4	1.00	58	20	15	0.75	4	4
小牧	3	3	1.00	60	18	18	1.00	4	4
稲沢	5	5	1.00	103	23	23	1.00	5	5
新城	5	5	1.00	103	28	26	0.93	5	5
新東城	6	6	1.00	101	29	24	0.83	7	7
大府	4	4	1.00	71	24	22	0.92	4	4
知多	3	3	1.00	56	16	16	1.00	4	4
尾張旭	3	3	1.00	57	16	15	0.94	4	4
岩倉	3	3	1.00	47	14	14	1.00	3	3
豊明	3	3	1.00	37	8	8	1.00	3	3
田原	3	3	1.00	37	16	15	0.94	3	3
愛西市	5	5	1.00	64	25	25	1.00	5	5
長久手	3	3	1.00	59	16	14	0.88	3	3
蟹江	2	2	1.00	35	11	9	0.82	2	2
幸田	2	2	1.00	27	11	11	1.00	3	3
幸田	2	2	1.00	39	14	11	0.79	3	3
消防一部事務組合小計	46	46	1.00	786	268	237	0.88	51	50
知多中部広域事務組合	7	7	1.00	83	29	28	0.97	8	7
海部東部消防組合	4	4	1.00	77	28	28	1.00	5	5
尾三消防組合	6	6	1.00	120	39	39	1.00	7	7
丹羽広域事務組合	3	3	1.00	58	19	13	0.68	3	3
海部南部消防組合	3	3	1.00	76	26	18	0.69	4	4
知多南部消防組合	2	2	1.00	18	10	10	1.00	3	3
衣浦東部広域連合	15	15	1.00	259	90	74	0.82	15	15
西春日井広域事務組合	6	6	1.00	95	27	27	1.00	6	6

第5-13表 救助隊の現況

平成26年4月1日現在

団体名	救助隊(省令第3条の規定による救助隊)				うち特別救助隊(省令第4条の規定による救助隊)				現存隊員数					
	基準隊数		現有隊数		基準隊数		現有隊数		基準隊数		現有隊員数		兼任	
	計	兼任	計	兼任	計	兼任	計	兼任	計	兼任	計	兼任	計	兼任
消防一部事務組合	14	8	185	61	124	8	7	4	3	122	49	111	62	
消防中部事務組合	1	1	22	10	12	1	1	1		15	10	22	12	
消防東部事務組合	2	1	12	12	15	2	1	1		33	15	15		
消防三広域消防組	1	1	15	15	10									
消防南部消防組	1	1	16	16	16									
消防多南消防組	1	1	9	9	9									
消防浦東消防組	5	3	71	24	47	4	4	2	2	59	24	59	35	
消防西井広域事務組合	2	2	30	30	30	1	1	1	1	15	15	15	15	
消防伊豆事務組合	67	11	1,229	146	1,083	37	42	9	33	586	116	732	616	
消防東海支庁事務所	53	6	1,044	85	959	29	35	5	30	464	67	621	554	
消防東海支庁事務所	16	20	320	320	320	11	20		20	156		320	320	
消防東海支庁事務所	2	1	52	15	37	2	1	1		30	15	15	15	
消防東海支庁事務所	3	2	42	14	28	3	3	1	2	42	14	42	28	
消防東海支庁事務所	3	2	45	26	26	2	1	1		30	14	42	28	
消防東海支庁事務所	1	1	15	15	15	1	1	1	1	15	15	15	15	
消防東海支庁事務所	2	2	24	24	24	2	2	2		30	24	24	24	
消防東海支庁事務所	1	1	36	36	36	1	1	1	1	15	15	15	15	
消防東海支庁事務所	1	1	42	42	42	1	1	1	1	15	15	15	15	
消防東海支庁事務所	4	4	118	118	118	4	4	4	4	60	118	118	118	
消防東海支庁事務所	1	1	61	61	61	1	1	1	1	61	61	61	61	
消防東海支庁事務所	1	1	14	14	14	1	1	1	1	14	14	14	14	
消防東海支庁事務所	1	1	9	9	9	1	1	1	1	9	9	9	9	
消防東海支庁事務所	1	1	6	6	6	1	1	1	1	6	6	6	6	
消防東海支庁事務所	1	1	15	15	15	1	1	1	1	15	15	15	15	
消防東海支庁事務所	1	1	17	17	17	1	1	1	1	17	17	17	17	
消防東海支庁事務所	1	1	20	20	20	1	1	1	1	20	20	20	20	
消防東海支庁事務所	1	1	16	16	16	1	1	1	1	16	16	16	16	
消防東海支庁事務所	1	1	18	18	18	1	1	1	1	18	18	18	18	
消防東海支庁事務所	1	1	13	13	13	1	1	1	1	13	13	13	13	
消防東海支庁事務所	1	1	12	12	12	1	1	1	1	12	12	12	12	
消防東海支庁事務所	1	1	5	5	5	1	1	1	1	5	5	5	5	
消防東海支庁事務所	1	1	23	23	23	1	1	1	1	23	23	23	23	
消防東海支庁事務所	1	1	22	22	22	1	1	1	1	22	22	22	22	
消防東海支庁事務所	13	5	185	61	124	8	7	4	3	122	49	111	62	
消防東海支庁事務所	1	1	22	10	12	1	1	1		15	10	22	12	

第5-14表 事故種別救助活動件数

平成25年中

団体名	火災		交通事故	水難事故	風水害等 自然災害	機械に よる事故	建物等に よる事故	ガス及び 酸欠事故	爆発事故	その他 の事故	計
	建物	建物以外									
原	159	12	617	118	3	49	633	15		387	1,993
単独	115	8	508	95	2	43	569	10		309	1,659
名	24	1	95	33		10	353	2		82	600
豊	14		36	7		3	15	1		20	96
岡	8	2	26	4		2	22			14	78
一	6		36	4		1	24			17	88
瀬	1	1	10	1		1	14			2	30
春	7		28	1		2	45			16	99
豊	2	2	18	3		2	16	2		4	45
津	8	2	7	3		2	11			5	35
豊	8		50	9		2	5	3		52	129
西	2		21	3	1	3	2			2	34
蒲	1		5	3		2	1			1	10
犬			11	5		2	1			9	25
常	11	1	13	1		2	3			4	35
江	5		12	3	1	1	1			18	38
小	4		25	3		1	5			4	42
稲	1		12	1		2	3			2	21
新	2		8	8		1	5			18	42
東			11	1		1	14			11	38
大	1		7	2		3	2			6	21
知	1		6	1		1	1			1	10
尾			4	1		1	7			1	12
岩			9	1			5			1	16
豊	8		8	4			5			1	22
田			5	4		1	1	1		3	14
愛			21	2		1	1	1		9	35
長	1	1	5	1			6			1	13
蟹			2	1			1			1	6
幸			17	2		1	2			4	25
消防一部事務組合	44	4	109	23	1	6	64	5		78	334
知多中部広域事務組合	9		16	3		1	17	1		16	62
海尾三羽部消防組合	10		11	5		1	1			8	36
丹羽広域事務組合	5		15	1			10			16	46
海部南消防組合	1	2	3	1		1	8	1		2	14
知多南消防組合	2		9	1		1	1	1		5	21
衣浦東消防連合	16	2	39	6		3	14	2		1	20
西春日広域事務組合	1		8	5	1	1	12	1		25	105
計				2						5	30

