

# 令和4年度外来機能報告 集計結果

## 1. 紹介率及び逆紹介率

・紹介率及び逆紹介率の定義については、地域医療支援病院の要件として「医療法の一部を改正する法律の施行について」（平成 10 年健政発 639 号厚生省健康政策局長通知）第二の3(1)に定める定義を用いることとし、具体的には以下の算定式に基づいて算出しています。

$$\text{紹介率 (\%)} = \text{紹介患者数} \div \text{初診の患者数} \times 100$$

$$\text{逆紹介率 (\%)} = \text{逆紹介患者数} \div \text{初診の患者数} \times 100$$

単位：医療機関数

	逆紹介率											
	10%未満	10%以上 20%未満	20%以上 30%未満	30%以上 40%未満	40%以上 50%未満	50%以上 60%未満	60%以上 70%未満	70%以上 80%未満	80%以上 90%未満	90%以上 100%未満	100%以上	
紹介率	10%未満	332	23	8			1					2
	10%以上20%未満	21	19	3	4	2			1	1		1
	20%以上30%未満	11	8	3	3			1				
	30%以上40%未満	5	3	1	3	2	4		1			1
	40%以上50%未満	6	2	3	3	2	4	3				
	50%以上60%未満	1			2	2	2	1	2	2		1
	60%以上70%未満						2	2	4	4	1	
	70%以上80%未満						2	2	1	1	3	1
	80%以上90%未満					1	1	2	2	1		1
	90%以上100%未満									1		
100%	3										3	

※報告様式1の情報をもとに計算をしています。医療機関数が計上されているセルの背景を赤色としています。

## 2. 紹介受診重点外来に関する基準と紹介率及び逆紹介率

・重点外来割合とは、外来件数のうち、「医療資源を重点的に活用する外来」の件数の割合であり、基準の具体的な水準は以下のとおりです。

初診基準（初診の外来件数のうち「医療資源を重点的に活用する外来」の件数の占める割合）：40%以上

再診基準（再診の外来件数のうち「医療資源を重点的に活用する外来」の件数の占める割合）：25%以上

### ①初診に対する紹介率及び逆紹介率

単位：医療機関数

	紹介率											
	10%未満	10%以上 20%未満	20%以上 30%未満	30%以上 40%未満	40%以上 50%未満	50%以上 60%未満	60%以上 70%未満	70%以上 80%未満	80%以上 90%未満	90%以上 100%未満	100%	
重点 外来 割合 ( 初診)	5%未満	71	2	2		1				1		1
	5%以上10%未満	73	6	2	1							1
	10%以上15%未満	65	5	3	2	1	1					
	15%以上20%未満	44	7	3	1	2						
	20%以上25%未満	35	4	3	4	1	1					1
	25%以上30%未満	23	8	5		2	1					
	30%以上35%未満	14	8	2	2		1					
	35%以上40%未満	10	3	3						1		
	40%以上45%未満	6	2	1	4	2						
	45%以上50%未満	6	1		1	1						
50%以上	13	6	2	5	13	9	13	10	6	1	3	

※報告様式1および報告様式2、プレプリントの情報をもとに計算をしています。医療機関数が計上されているセルの背景を赤色としています。

単位：医療機関数

	逆紹介率											
	10%未満	10%以上 20%未満	20%以上 30%未満	30%以上 40%未満	40%以上 50%未満	50%以上 60%未満	60%以上 70%未満	70%以上 80%未満	80%以上 90%未満	90%以上 100%未満	100%以上	
重点 外来 割合 ( 初診)	5%未満	77						1				
	5%以上10%未満	75	4	2	1			1				
	10%以上15%未満	64	10	1								2
	15%以上20%未満	41	12	3	1							
	20%以上25%未満	35	7		3	1			1			2
	25%以上30%未満	28	7	2	1				1			
	30%以上35%未満	15	5	2	3				1	1		
	35%以上40%未満	11	2	2	1	1						
	40%以上45%未満	6	3	1	1	2	1		1			
	45%以上50%未満	5		2	1	1						1
50%以上	18	4	2	3	5	13	9	8	10	4	5	

※報告様式1および報告様式2、プレプリントの情報をもとに計算をしています。医療機関数が計上されているセルの背景を赤色としています。

②再診に対する紹介率及び逆紹介率

単位：医療機関数

	紹介率											
	10%未満	10%以上 20%未満	20%以上 30%未満	30%以上 40%未満	40%以上 50%未満	50%以上 60%未満	60%以上 70%未満	70%以上 80%未満	80%以上 90%未満	90%以上 100%未満	100%	
重点外来割合 (再診)	5%未満	147	13	4	3	4	1			1		3
	5%以上10%未満	106	12	11	3	1	2	1		1		1
	10%以上15%未満	43	9	3	2	4	1			2		
	15%以上20%未満	15	3		3							
	20%以上25%未満	7	3	4	4	4	3		1			
	25%以上30%未満	6	1	1	1	2	2	3	4	1		
	30%以上35%未満	8	1	1	3	3	2	8	2	3		
	35%以上40%未満		1			3	1		1			
	40%以上45%未満	2	1			1	1		1			1
	45%以上50%未満	1		1		1						
50%以上	25	8	1	1			1	1		1	1	

※報告様式1および報告様式2、プレプリントの情報をもとに計算をしています。医療機関数が計上されているセルの背景を赤色としています。

単位：医療機関数

	逆紹介率											
	10%未満	10%以上 20%未満	20%以上 30%未満	30%以上 40%未満	40%以上 50%未満	50%以上 60%未満	60%以上 70%未満	70%以上 80%未満	80%以上 90%未満	90%以上 100%未満	100%以上	
重点外来割合 (再診)	5%未満	156	8	2	4	3		1				2
	5%以上10%未満	110	16	5	3			3				1
	10%以上15%未満	44	15	2		1	1		1			
	15%以上20%未満	16	2	2								1
	20%以上25%未満	8	5	2	4	3	3	1				
	25%以上30%未満	5	1	1	1		2	3	5	3		
	30%以上35%未満	7	1	2	2	1	4		4	5	2	3
	35%以上40%未満		1			1	2	1			1	
	40%以上45%未満	3	1				1	1				1
	45%以上50%未満	1			1			1				
50%以上	25	4	1			3		1	2	1	2	

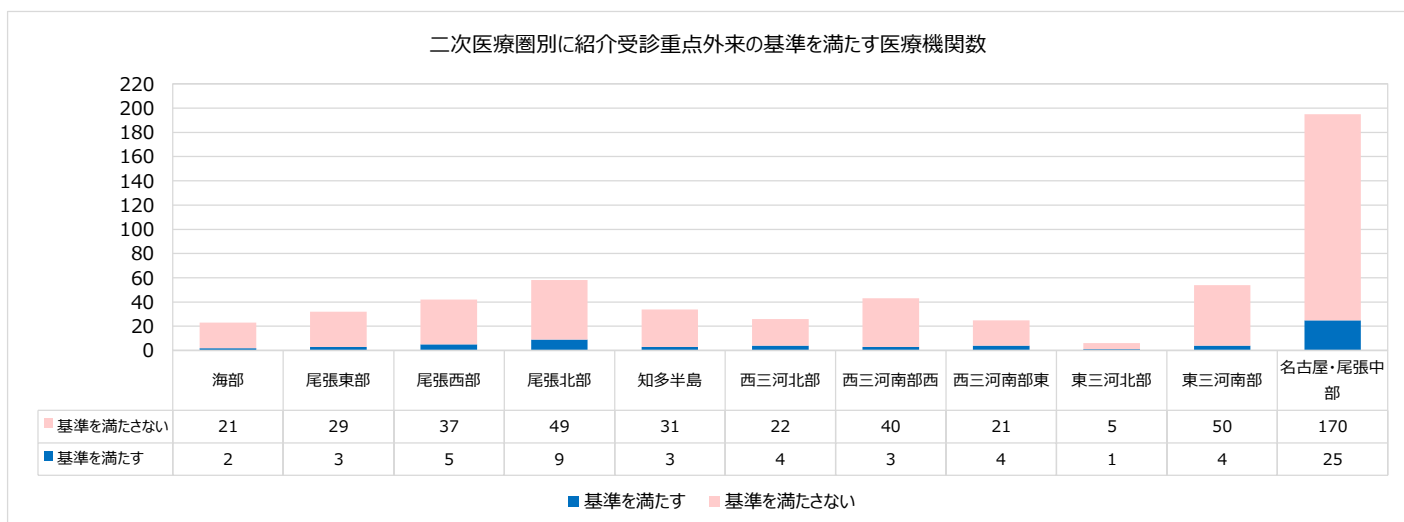
※報告様式1および報告様式2、プレプリントの情報をもとに計算をしています。医療機関数が計上されているセルの背景を赤色としています。

3. 二次医療圏別の紹介受診重点外来の基準を満たす医療機関数

単位：医療機関数

	海部	尾張東部	尾張西部	尾張北部	知多半島	西三河北部	西三河南部西	西三河南部東	東三河北部	東三河南部	名古屋・尾張中部
基準を満たさない	21	29	37	49	31	22	40	21	5	50	170
基準を満たす	2	3	5	9	3	4	3	4	1	4	25

※紹介受診重点外来の基準は、報告様式2およびプレプリントの情報をもとに判定しています。



4. 二次医療圏別の紹介率及び逆紹介率（\*）の参考基準を満たす医療機関数

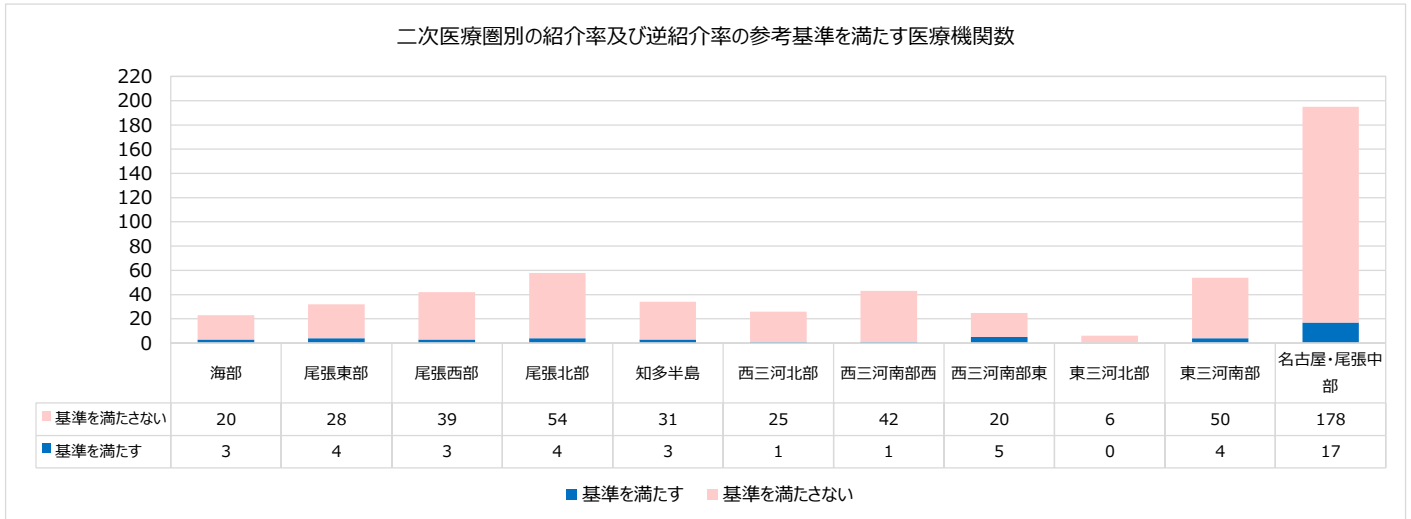
単位：医療機関数

	海部	尾張東部	尾張西部	尾張北部	知多半島	西三河北部	西三河南部西	西三河南部東	東三河北部	東三河南部	名古屋・尾張中部
基準を満たさない	20	28	39	54	31	25	42	20	6	50	178
基準を満たす	3	4	3	4	3	1	1	5	0	4	17

\* 紹介率及び逆紹介率（地域医療支援病院の要件として「医療法の一部を改正する法律の施行について」（平成10年健政発639号厚生省健康政策局長通知）第二の3(1)に定める定義を用いる）：

紹介率：50%以上（「紹介患者の数」を「初診患者の数」で除して算出）

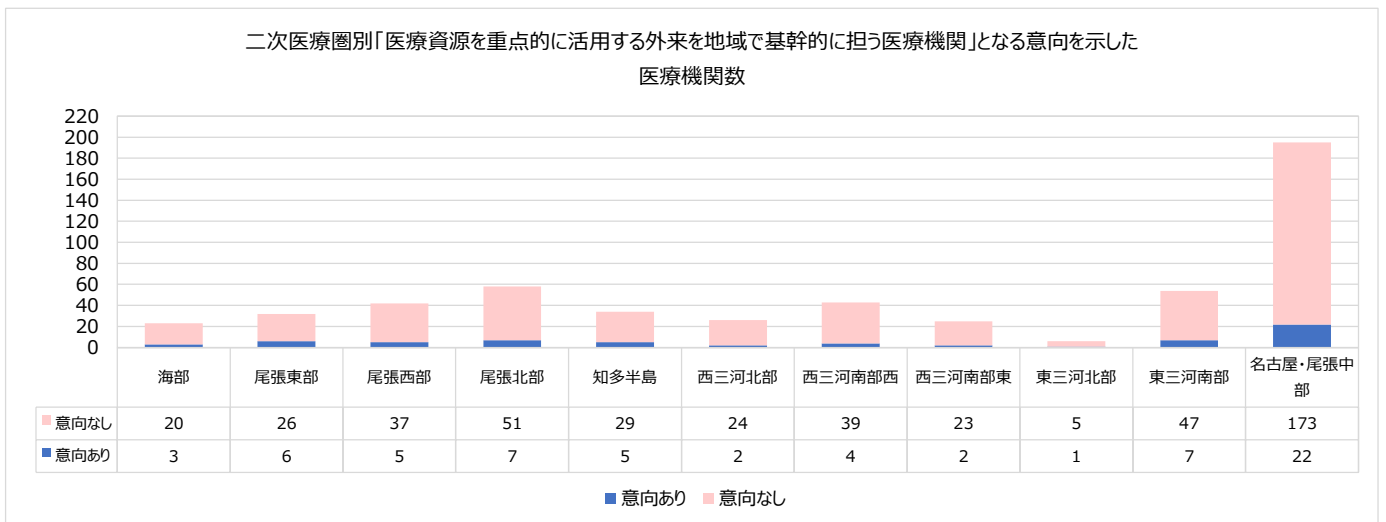
逆紹介率：40%以上（「逆紹介患者の数」を「初診患者の数」で除して算出）



5. 「医療資源を重点的に活用する外来を地域で基幹的に担う医療機関」となる意向を示した医療機関数

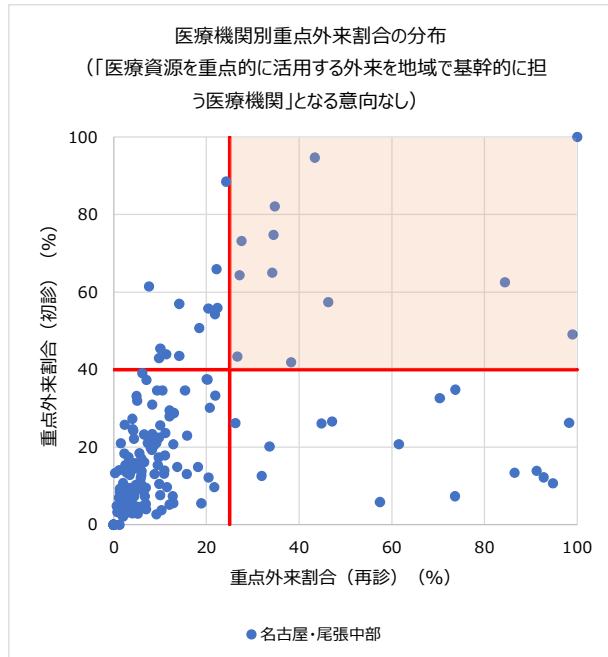
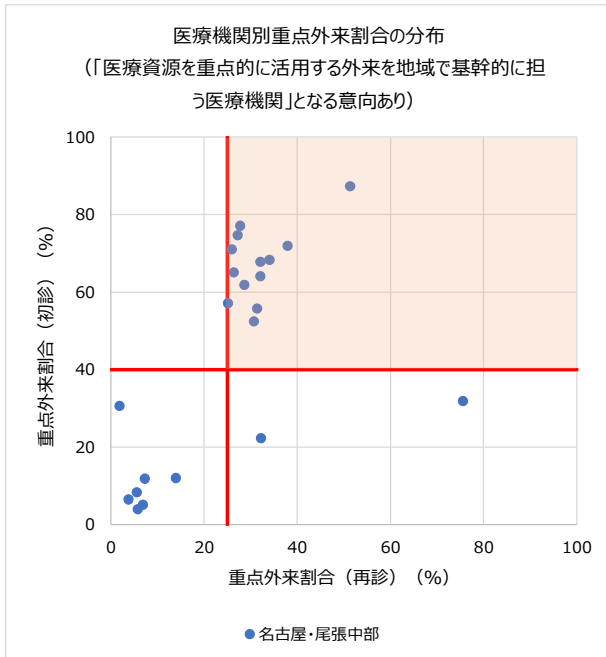
単位：医療機関数

	海部	尾張東部	尾張西部	尾張北部	知多半島	西三河北部	西三河南部西	西三河南部東	東三河北部	東三河南部	名古屋・尾張中部
意向なし	20	26	37	51	29	24	39	23	5	47	173
意向あり	3	6	5	7	5	2	4	2	1	7	22



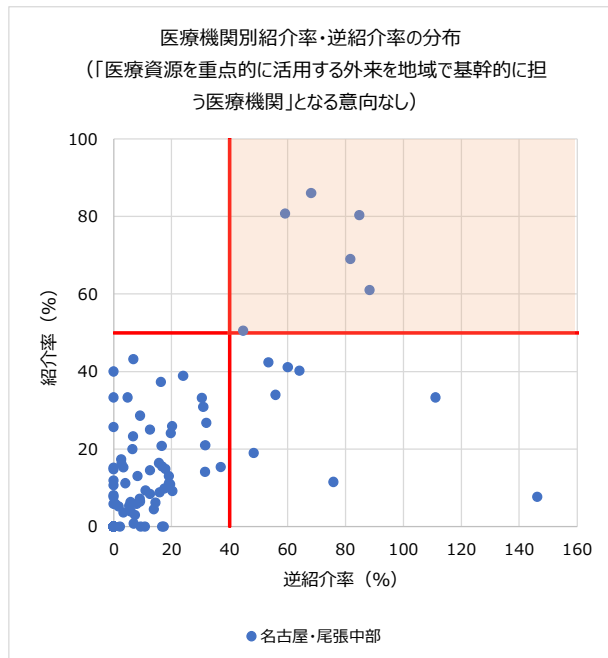
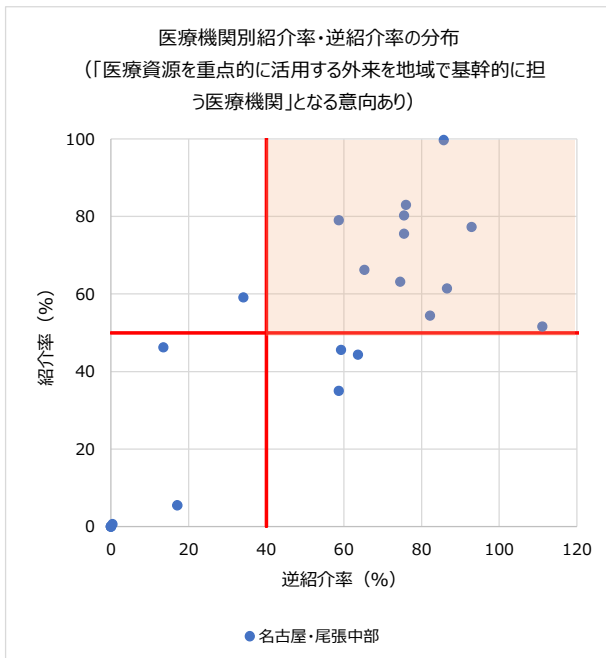
6. 各二次医療圏における初診及び再診の重点外来割合の分布

・医療機関の「医療資源を重点的に活用する外来を地域で基幹的に担う医療機関」となる意向の有無別に、各医療機関の初診における重点外来割合（縦軸）及び再診における重点外来割合（横軸）を散布図で示しています。



7. 各二次医療圏における紹介率及び逆紹介率の分布

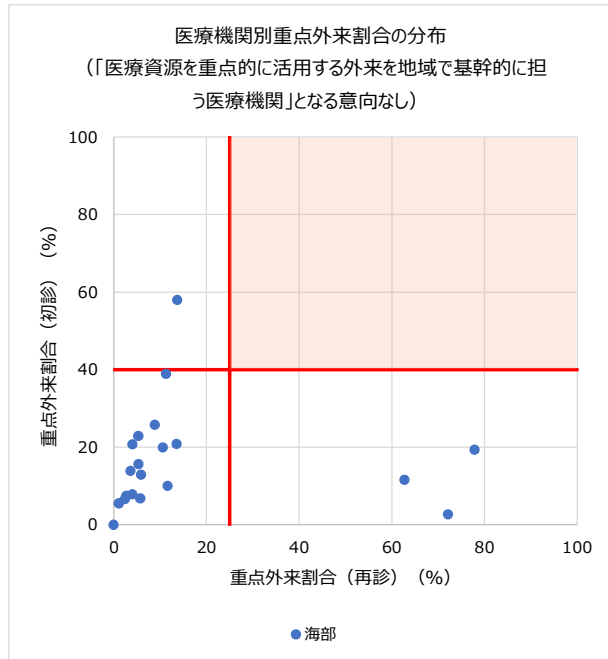
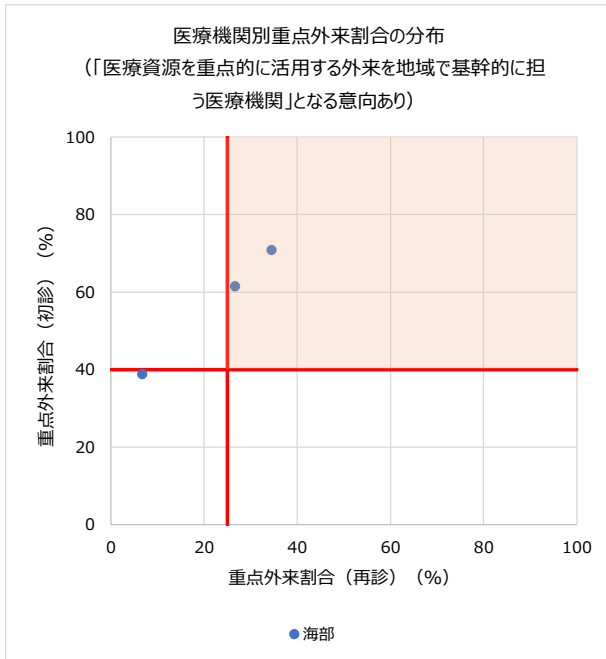
・医療機関の「医療資源を重点的に活用する外来を地域で基幹的に担う医療機関」となる意向の有無別に、各医療機関の紹介率（縦軸）及び逆紹介率（横軸）を散布図で示しています。



※逆紹介率が200%を超えるデータは表示されておりません。

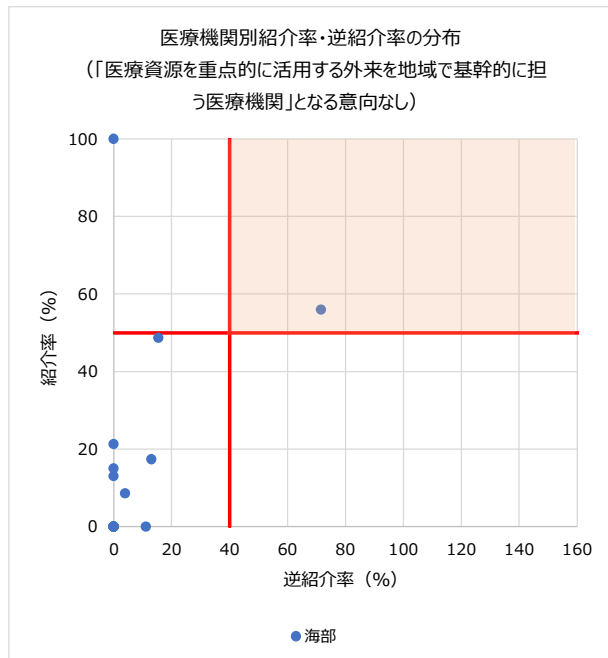
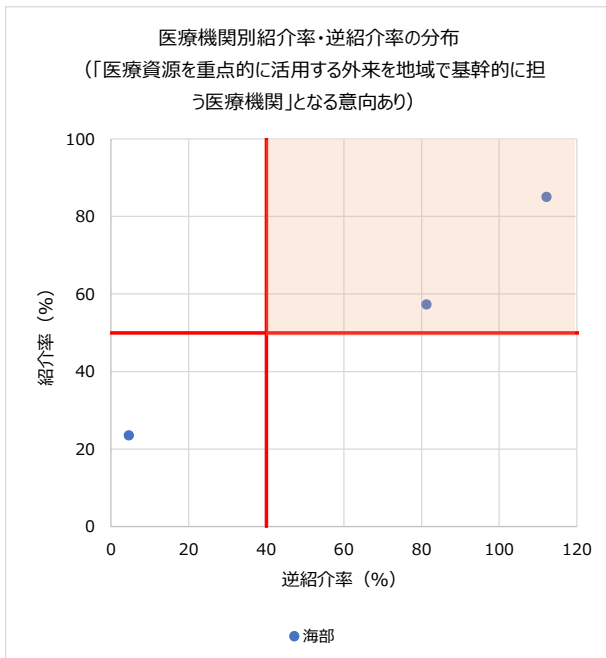
6. 各二次医療圏における初診及び再診の重点外来割合の分布

・医療機関の「医療資源を重点的に活用する外来を地域で基幹的に担う医療機関」となる意向の有無別に、各医療機関の初診における重点外来割合（縦軸）及び再診における重点外来割合（横軸）を散布図で示しています。



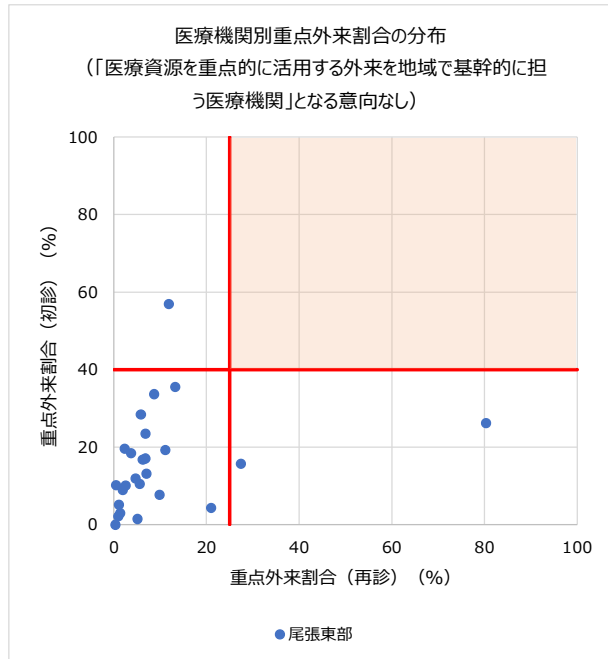
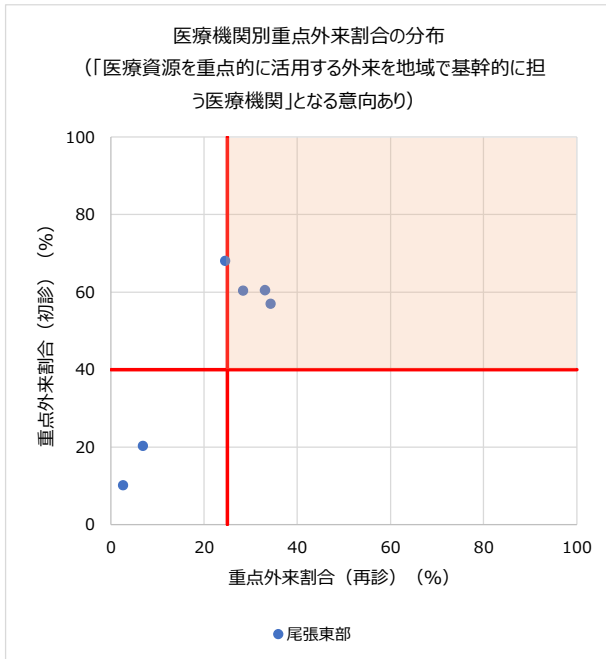
7. 各二次医療圏における紹介率及び逆紹介率の分布

・医療機関の「医療資源を重点的に活用する外来を地域で基幹的に担う医療機関」となる意向の有無別に、各医療機関の紹介率（縦軸）及び逆紹介率（横軸）を散布図で示しています。



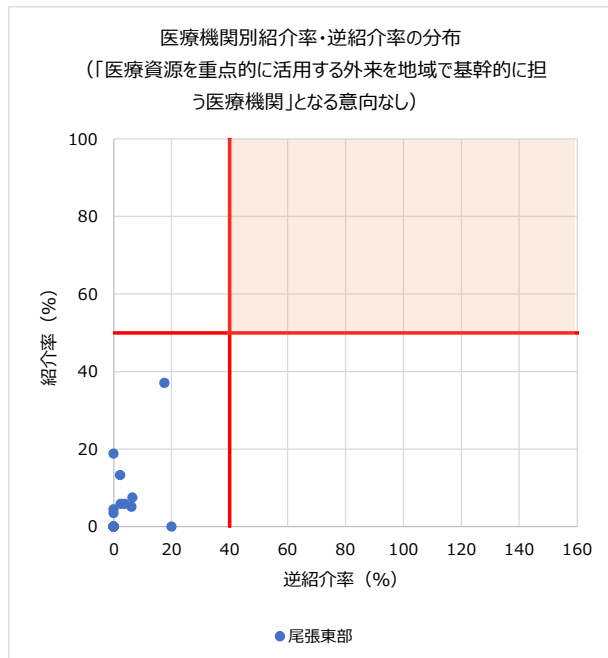
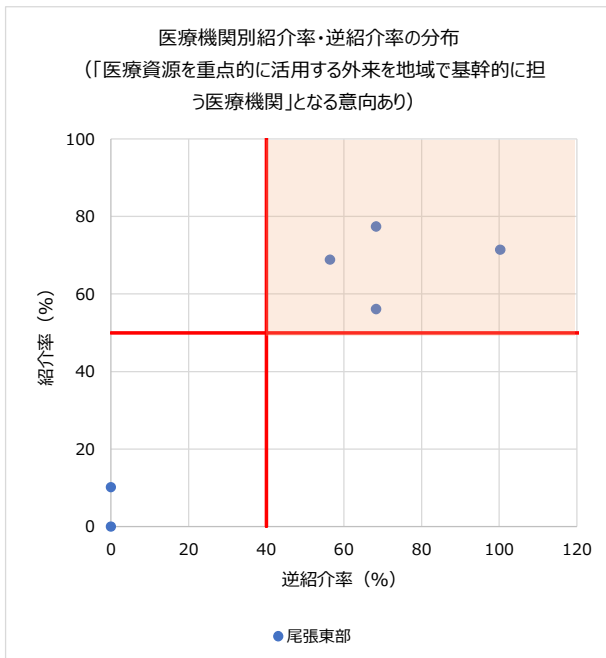
6. 各二次医療圏における初診及び再診の重点外来割合の分布

・医療機関の「医療資源を重点的に活用する外来を地域で基幹的に担う医療機関」となる意向の有無別に、各医療機関の初診における重点外来割合（縦軸）及び再診における重点外来割合（横軸）を散布図で示しています。



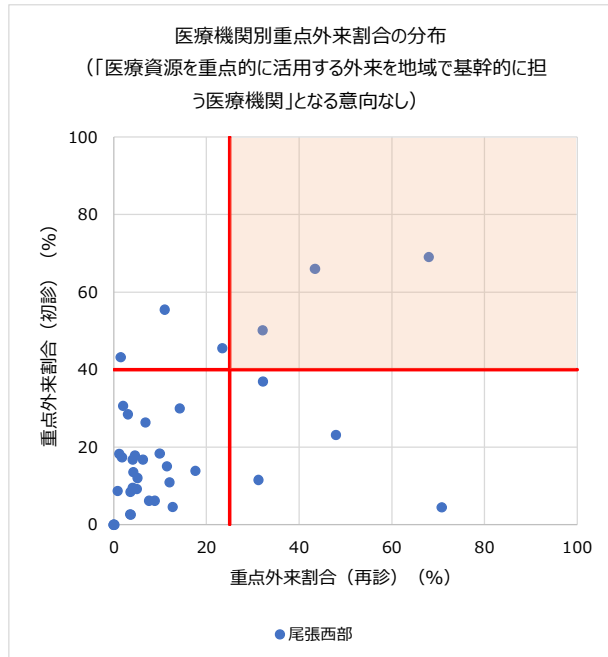
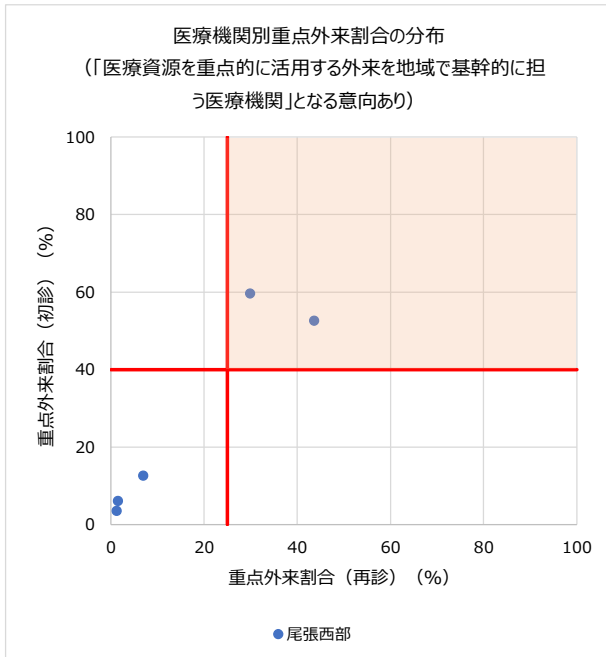
7. 各二次医療圏における紹介率及び逆紹介率の分布

・医療機関の「医療資源を重点的に活用する外来を地域で基幹的に担う医療機関」となる意向の有無別に、各医療機関の紹介率（縦軸）及び逆紹介率（横軸）を散布図で示しています。



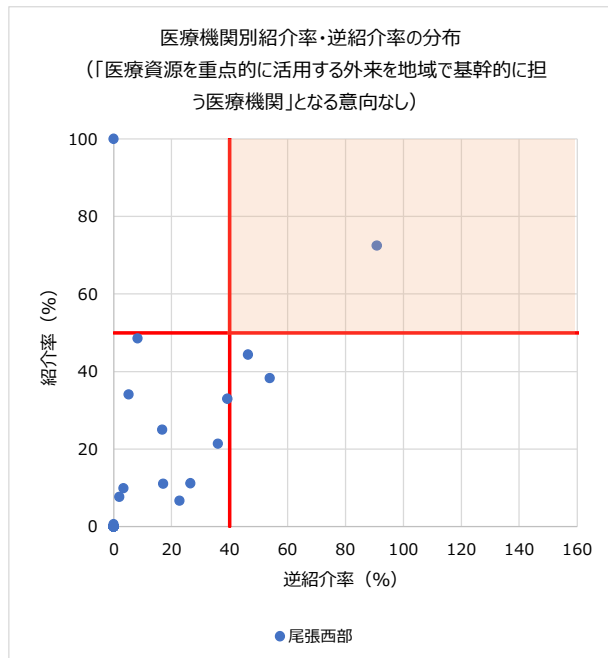
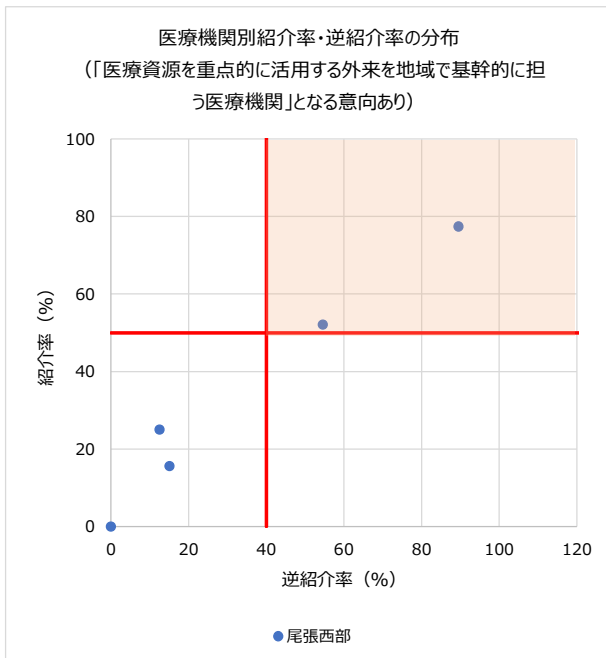
6. 各二次医療圏における初診及び再診の重点外来割合の分布

・医療機関の「医療資源を重点的に活用する外来を地域で基幹的に担う医療機関」となる意向の有無別に、各医療機関の初診における重点外来割合（縦軸）及び再診における重点外来割合（横軸）を散布図で示しています。



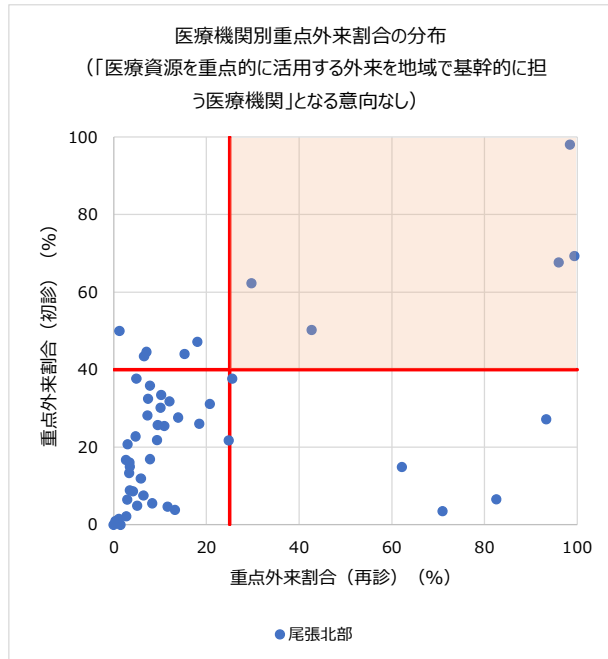
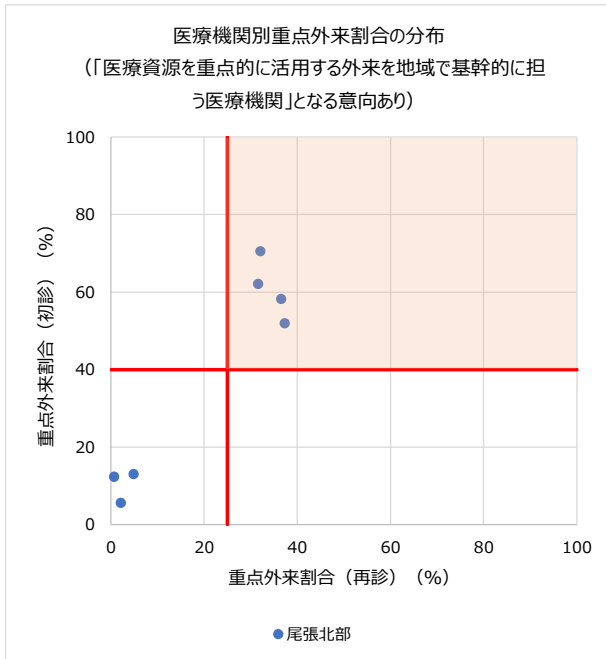
7. 各二次医療圏における紹介率及び逆紹介率の分布

・医療機関の「医療資源を重点的に活用する外来を地域で基幹的に担う医療機関」となる意向の有無別に、各医療機関の紹介率（縦軸）及び逆紹介率（横軸）を散布図で示しています。



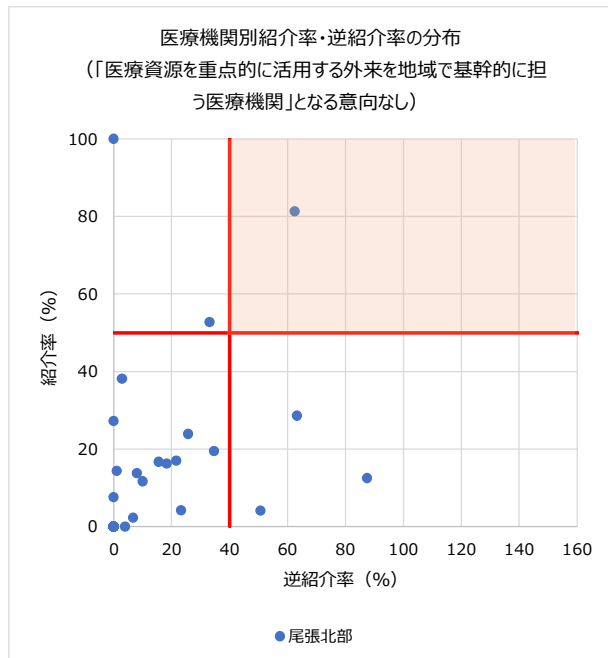
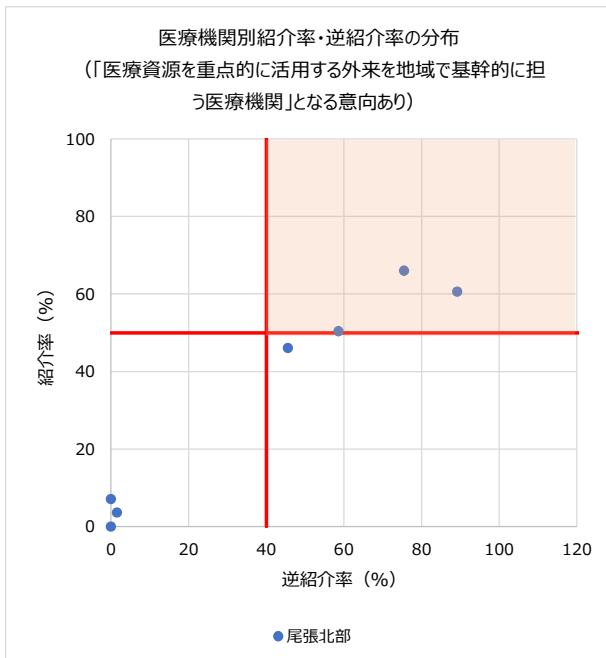
6. 各二次医療圏における初診及び再診の重点外来割合の分布

・医療機関の「医療資源を重点的に活用する外来を地域で基幹的に担う医療機関」となる意向の有無別に、各医療機関の初診における重点外来割合（縦軸）及び再診における重点外来割合（横軸）を散布図で示しています。



7. 各二次医療圏における紹介率及び逆紹介率の分布

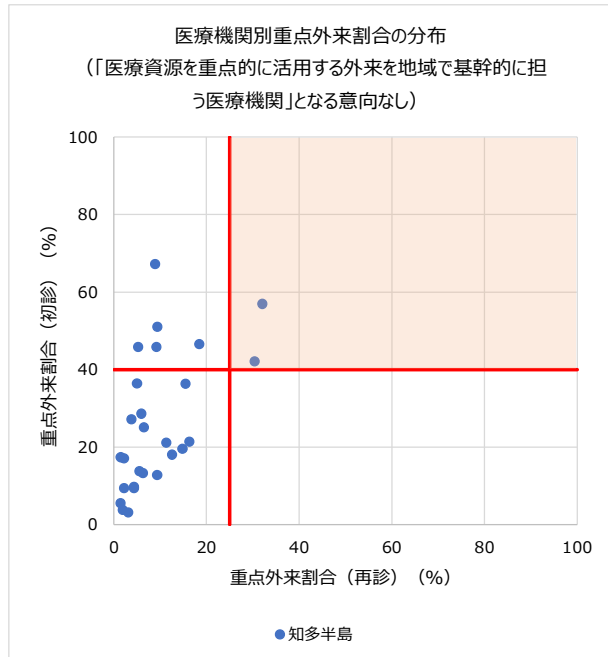
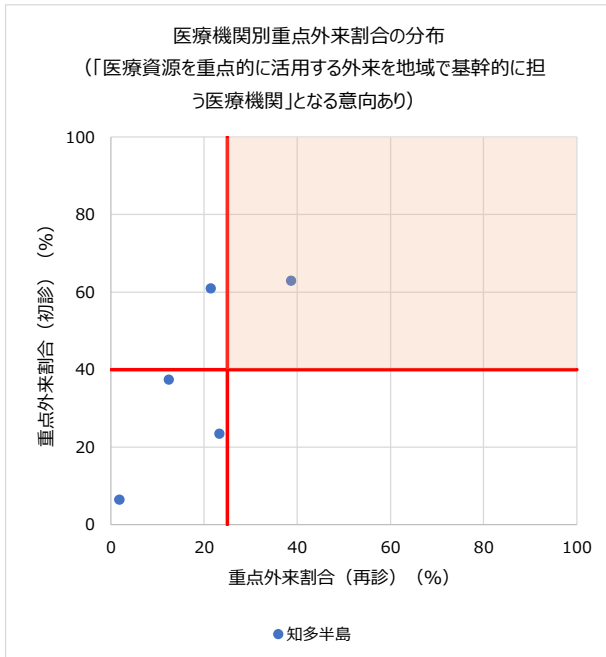
・医療機関の「医療資源を重点的に活用する外来を地域で基幹的に担う医療機関」となる意向の有無別に、各医療機関の紹介率（縦軸）及び逆紹介率（横軸）を散布図で示しています。





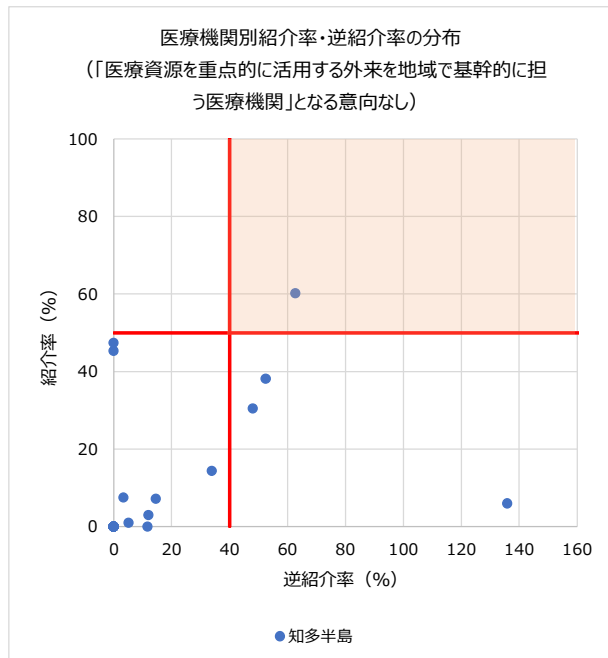
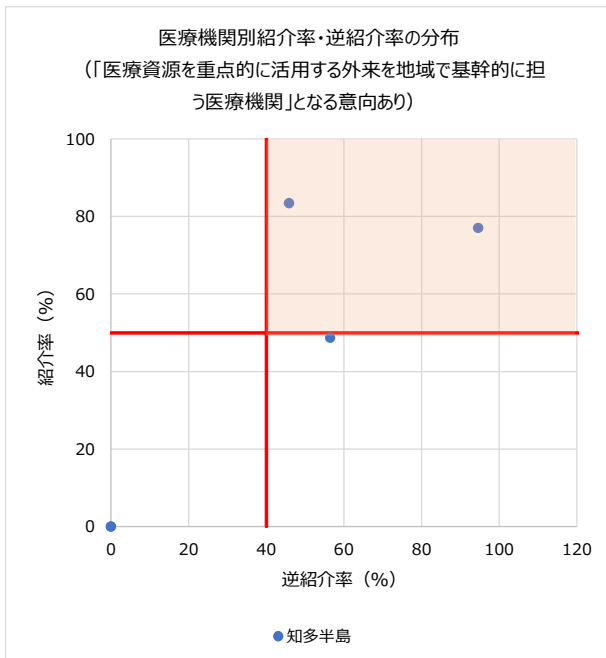
6. 各二次医療圏における初診及び再診の重点外来割合の分布

・医療機関の「医療資源を重点的に活用する外来を地域で基幹的に担う医療機関」となる意向の有無別に、各医療機関の初診における重点外来割合（縦軸）及び再診における重点外来割合（横軸）を散布図で示しています。



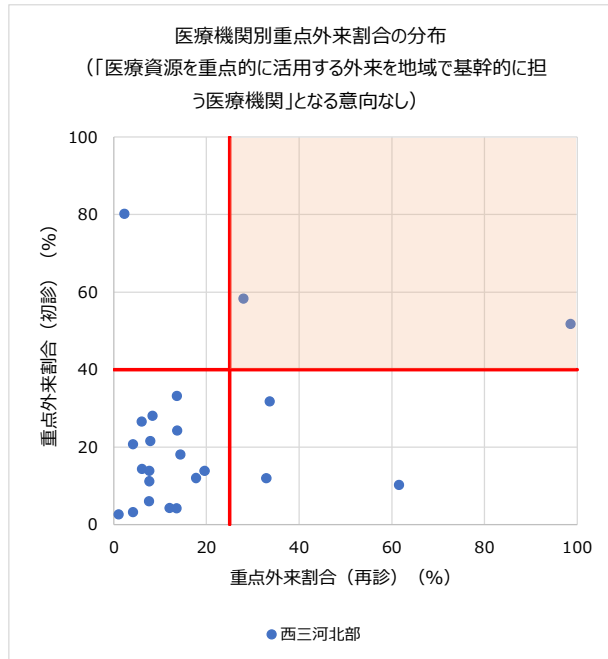
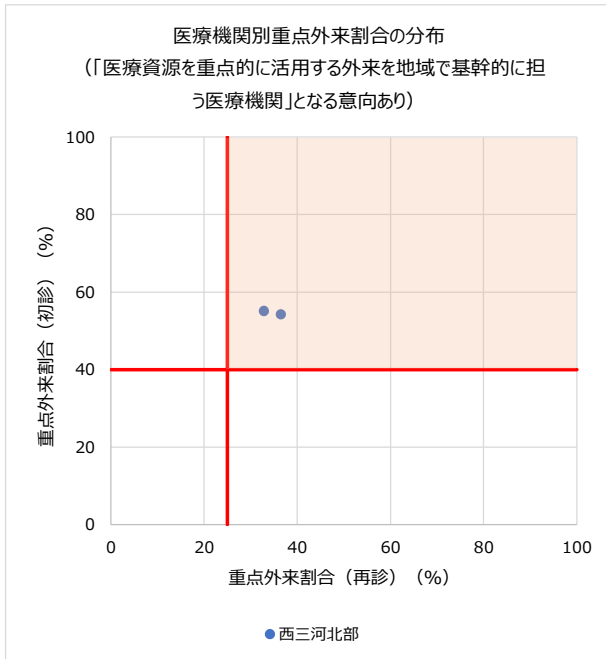
7. 各二次医療圏における紹介率及び逆紹介率の分布

・医療機関の「医療資源を重点的に活用する外来を地域で基幹的に担う医療機関」となる意向の有無別に、各医療機関の紹介率（縦軸）及び逆紹介率（横軸）を散布図で示しています。



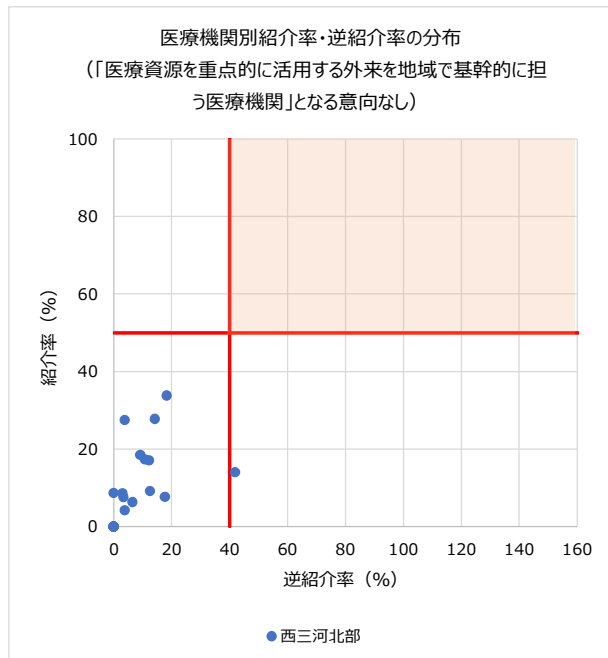
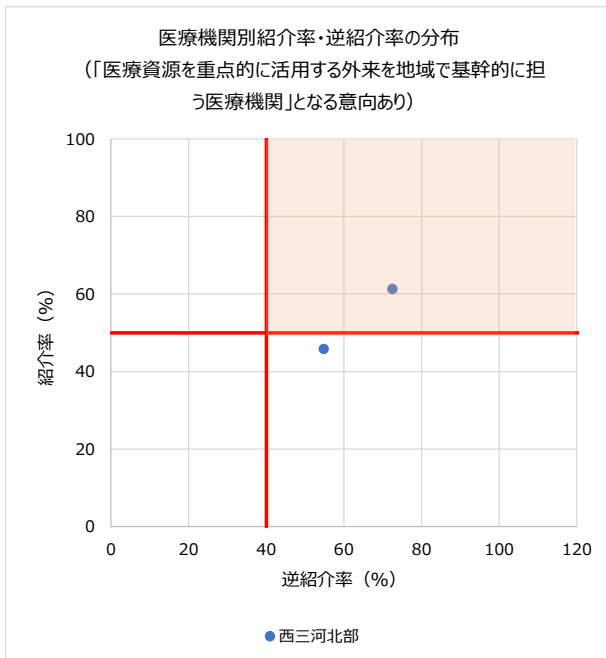
6. 各二次医療圏における初診及び再診の重点外来割合の分布

・医療機関の「医療資源を重点的に活用する外来を地域で基幹的に担う医療機関」となる意向の有無別に、各医療機関の初診における重点外来割合（縦軸）及び再診における重点外来割合（横軸）を散布図で示しています。



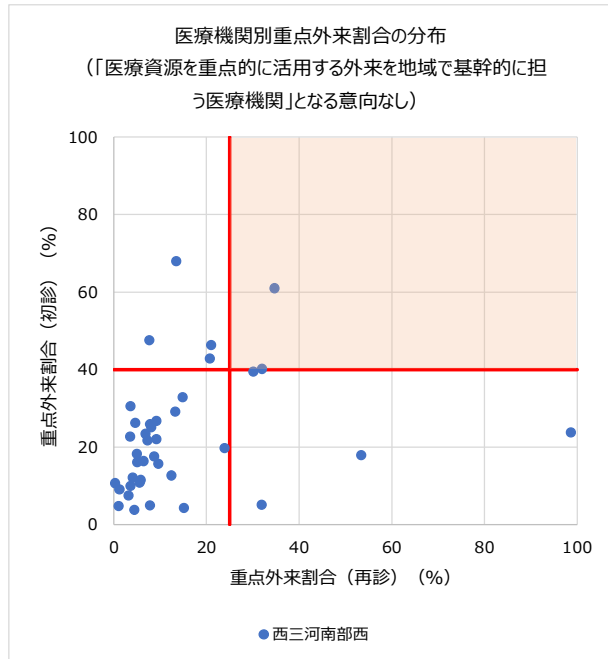
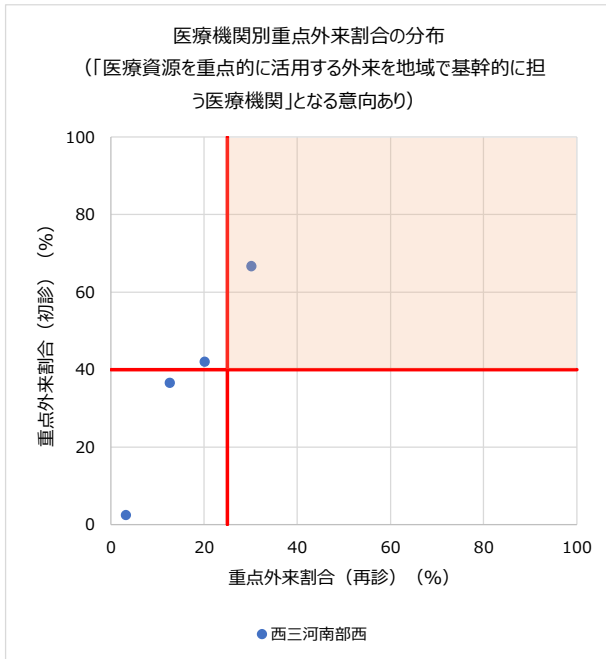
7. 各二次医療圏における紹介率及び逆紹介率の分布

・医療機関の「医療資源を重点的に活用する外来を地域で基幹的に担う医療機関」となる意向の有無別に、各医療機関の紹介率（縦軸）及び逆紹介率（横軸）を散布図で示しています。



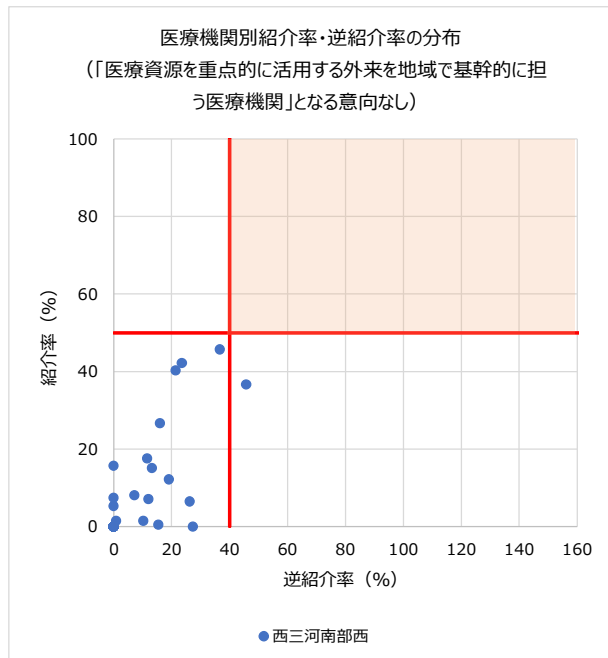
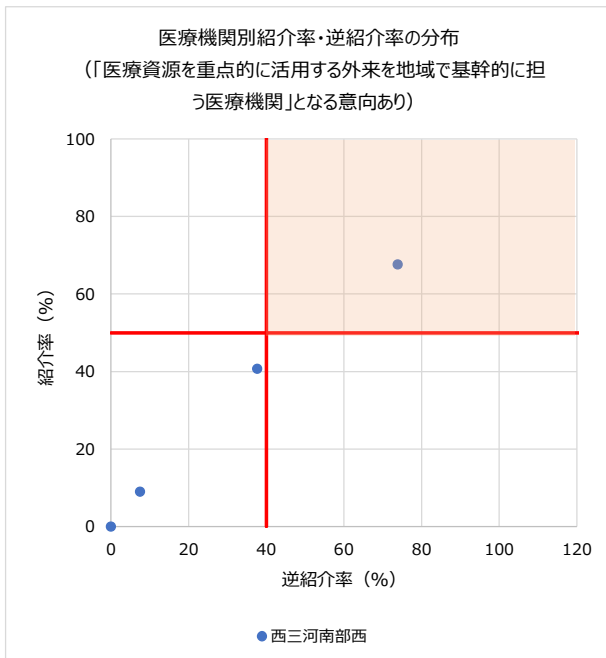
6. 各二次医療圏における初診及び再診の重点外来割合の分布

・医療機関の「医療資源を重点的に活用する外来を地域で基幹的に担う医療機関」となる意向の有無別に、各医療機関の初診における重点外来割合（縦軸）及び再診における重点外来割合（横軸）を散布図で示しています。



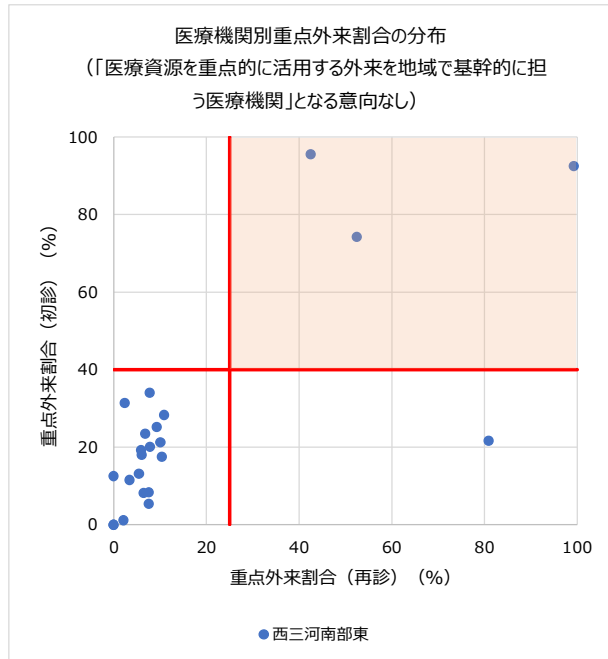
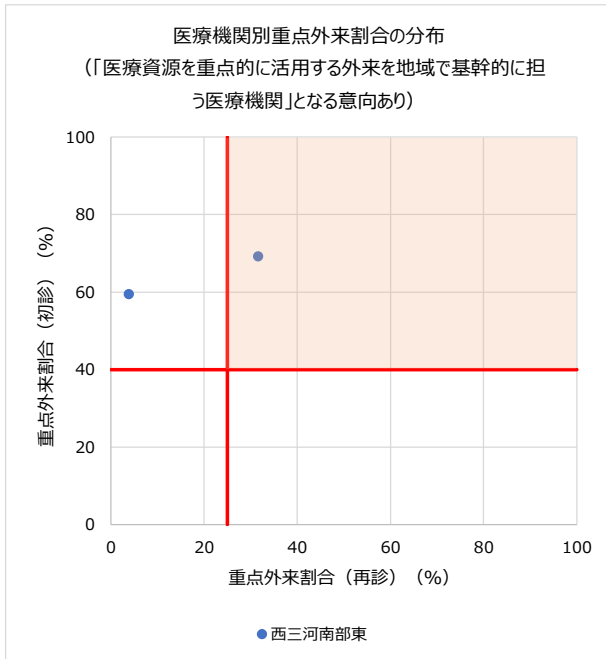
7. 各二次医療圏における紹介率及び逆紹介率の分布

・医療機関の「医療資源を重点的に活用する外来を地域で基幹的に担う医療機関」となる意向の有無別に、各医療機関の紹介率（縦軸）及び逆紹介率（横軸）を散布図で示しています。



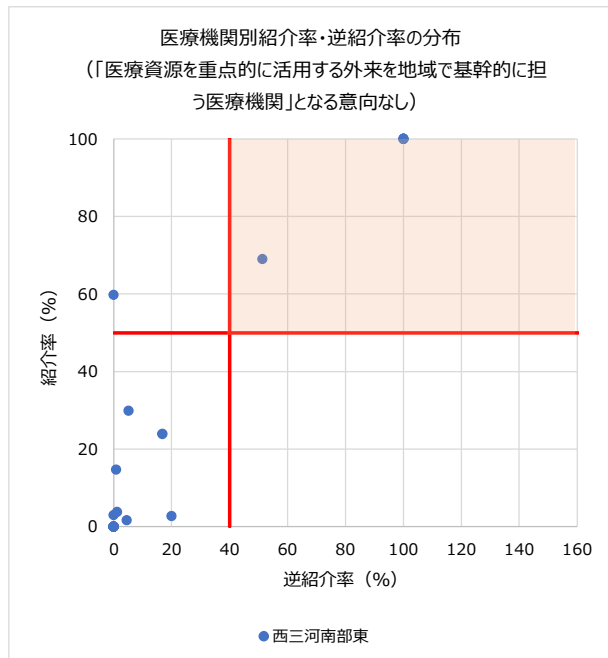
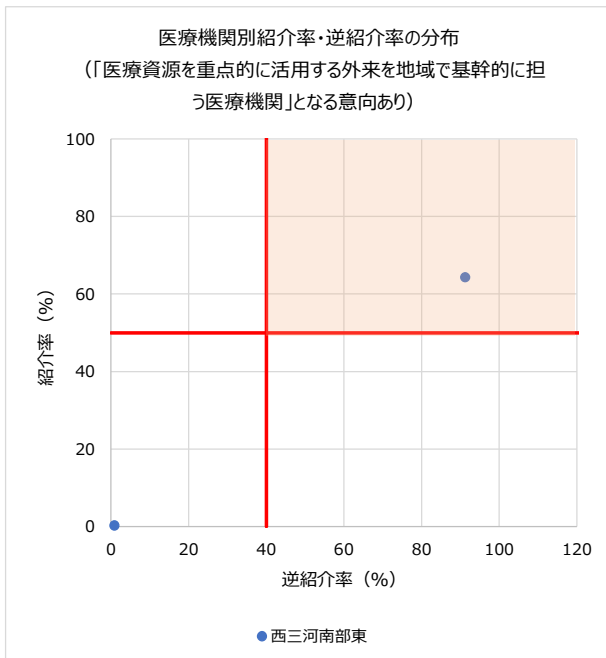
6. 各二次医療圏における初診及び再診の重点外来割合の分布

・医療機関の「医療資源を重点的に活用する外来を地域で基幹的に担う医療機関」となる意向の有無別に、各医療機関の初診における重点外来割合（縦軸）及び再診における重点外来割合（横軸）を散布図で示しています。



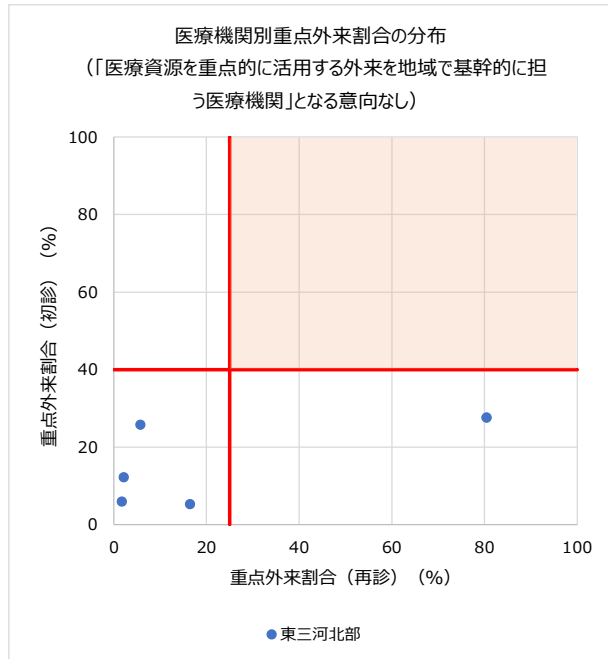
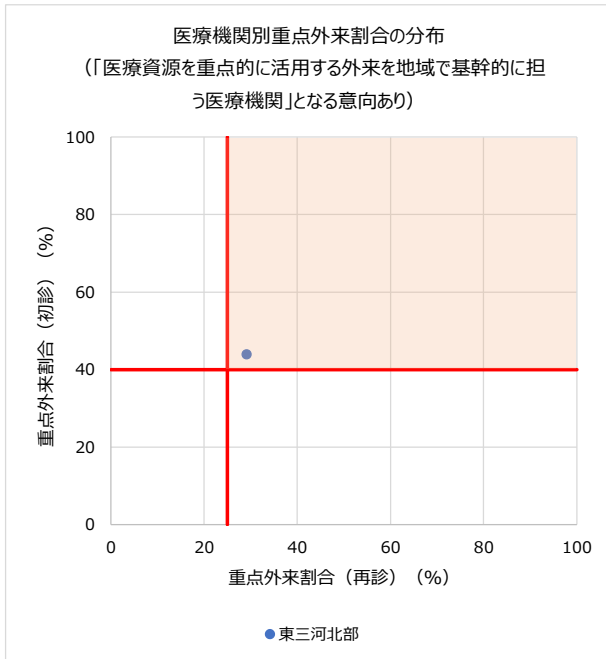
7. 各二次医療圏における紹介率及び逆紹介率の分布

・医療機関の「医療資源を重点的に活用する外来を地域で基幹的に担う医療機関」となる意向の有無別に、各医療機関の紹介率（縦軸）及び逆紹介率（横軸）を散布図で示しています。



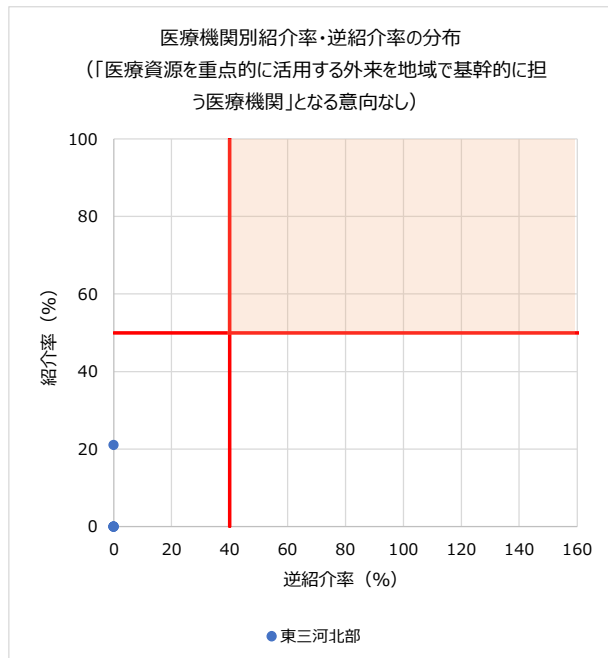
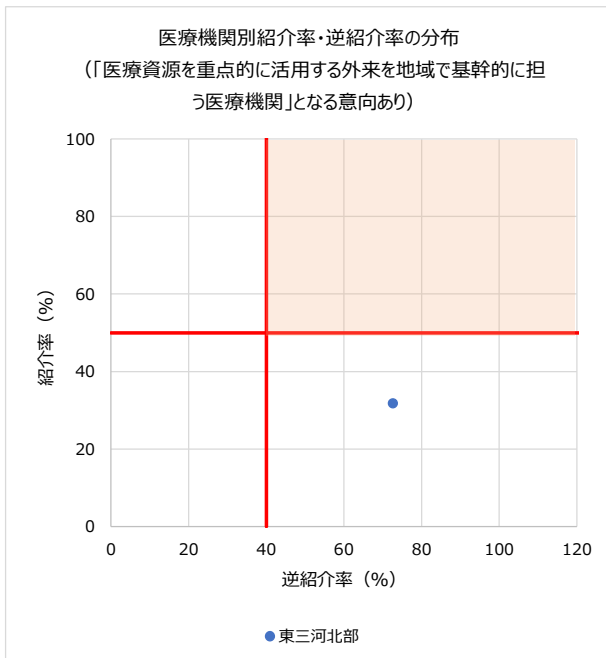
6. 各二次医療圏における初診及び再診の重点外来割合の分布

・医療機関の「医療資源を重点的に活用する外来を地域で基幹的に担う医療機関」となる意向の有無別に、各医療機関の初診における重点外来割合（縦軸）及び再診における重点外来割合（横軸）を散布図で示しています。



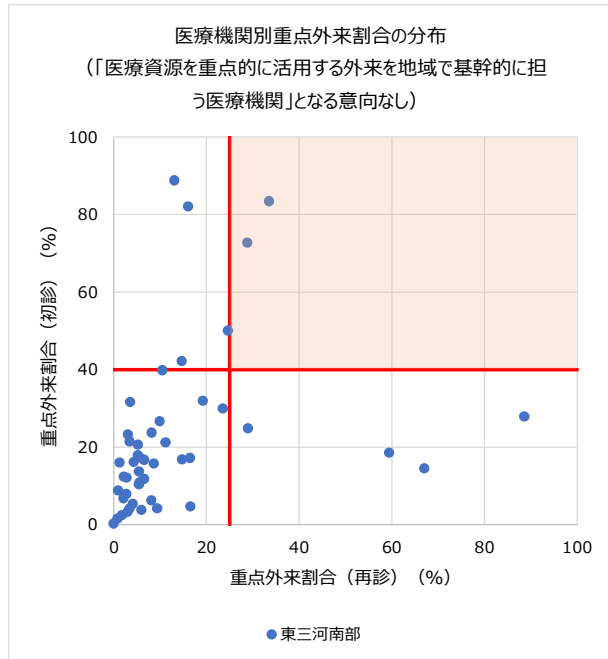
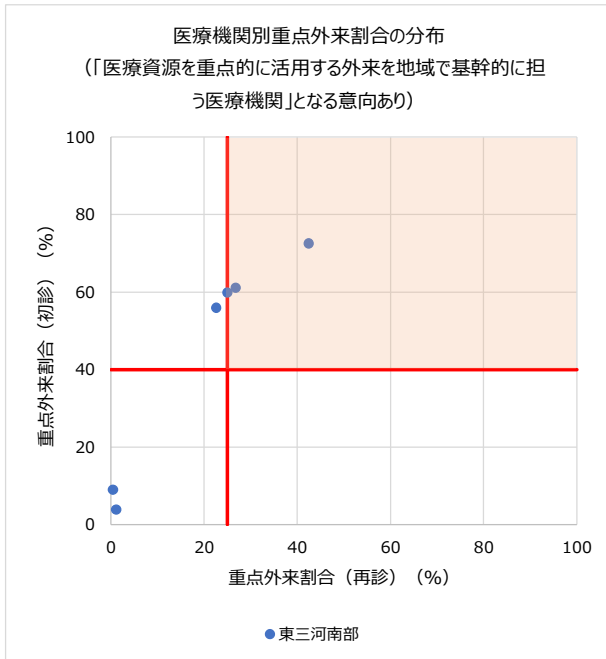
7. 各二次医療圏における紹介率及び逆紹介率の分布

・医療機関の「医療資源を重点的に活用する外来を地域で基幹的に担う医療機関」となる意向の有無別に、各医療機関の紹介率（縦軸）及び逆紹介率（横軸）を散布図で示しています。



6. 各二次医療圏における初診及び再診の重点外来割合の分布

・医療機関の「医療資源を重点的に活用する外来を地域で基幹的に担う医療機関」となる意向の有無別に、各医療機関の初診における重点外来割合（縦軸）及び再診における重点外来割合（横軸）を散布図で示しています。



7. 各二次医療圏における紹介率及び逆紹介率の分布

・医療機関の「医療資源を重点的に活用する外来を地域で基幹的に担う医療機関」となる意向の有無別に、各医療機関の紹介率（縦軸）及び逆紹介率（横軸）を散布図で示しています。

