

第5 救急・救助業務

主な内容

- 救急業務の実施状況
- 高速道路における救急業務
- 救急医療体制
- 救助業務実施体制
- 救助業務実施状況
- 救助活動のための機械器具等の保有状況

第5 救急・救助業務

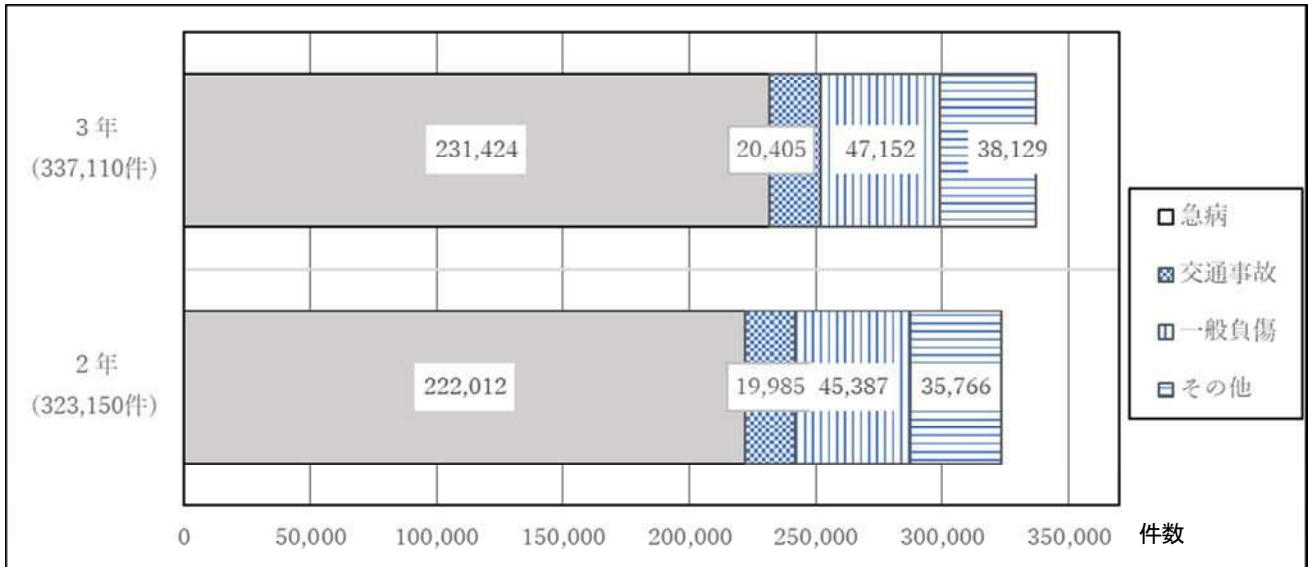
1 救急業務の実施状況

(1) 概況

県内における救急出場状況は、第1・2図及び第1表のとおりである。

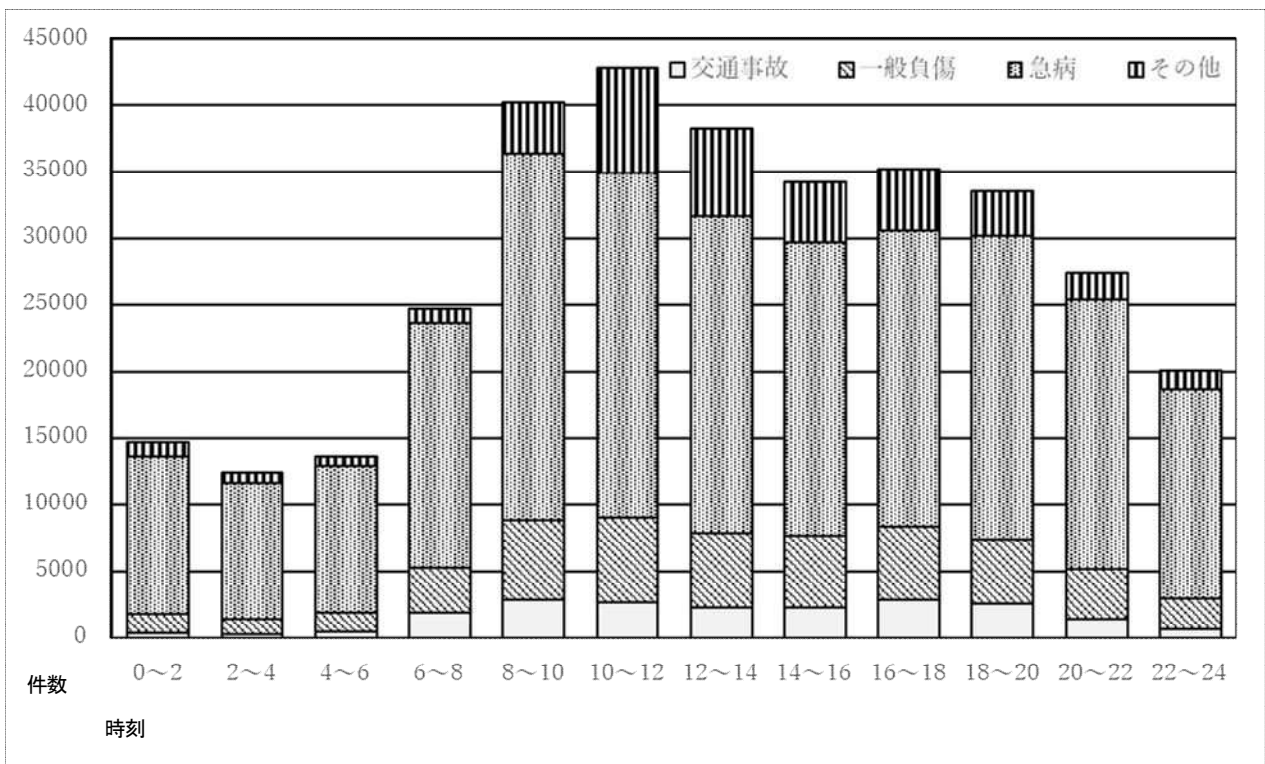
令和3年中の救急出場は337,110件であり、前年に比較して13,960件、4.3%増加している。

第1図 事故種別救急出場状況



(注) その他は、火災・自然災害・水難・労働災害・運動競技・加害・自損行為・その他を指す。

第2図 時間帯別救急出場状況



第1表 救急出場、搬送状況

年別等	内訳	計	事故種別										
			火災	自然災害	水難	交通事故	労働災害	運動競技	一般負傷	加害	自行損傷	急病	その他
出 場 件 数	2年	323,150	977	13	171	19,985	3,217	1,308	45,387	1,018	3,129	222,012	25,933
	3年	337,110	983	8	142	20,405	3,053	1,464	47,152	973	3,216	231,424	28,290
	うち夜間	60,759	205	2	17	1,743	203	25	6,305	394	835	48,680	2,350
	対前年比 %	104.3%	100.6%	61.5%	83.0%	102.1%	94.9%	111.9%	103.9%	95.6%	102.8%	104.2%	109.1%
	夜間の全件数に対する割合 %	18.0%	20.9%	25.0%	12.0%	8.5%	6.6%	1.7%	13.4%	40.5%	26.0%	21.0%	8.3%
搬 送 人 員	2年	294,980	245	8	58	19,082	3,152	1,289	42,403	837	2,265	203,605	22,036
	3年	306,662	264	3	40	19,243	2,998	1,454	44,014	778	2,276	211,612	23,980
	うち夜間	54,002	51	0	8	1,593	197	24	5,719	306	630	44,044	1,430
	対前年比 %	104.0%	107.8%	37.5%	69.0%	100.8%	95.1%	112.8%	103.8%	93.0%	100.5%	103.9%	108.8%
	夜間の全件数に対する割合 %	17.6%	19.3%	0.0%	20.0%	8.3%	6.6%	1.7%	13.0%	39.3%	27.7%	20.8%	6.0%

(注) 夜間は午後10時00分から午前5時59分台までをいう。

出場状況を事故種別でみると、急病が231,424件で全体の68.6%を占め、昭和47年以来1位を占めている。次いで一般負傷が47,152件で14.0%、交通事故が20,405件で6.0%となっている。

また、搬送人員については306,662人で、昨年に比較して11,682人、4.0%の増加となっている。

これは、県内で約1.6分に1回の割合で救急自動車が出場しており、県民の約25人に1人が救急自動車で搬送されたことになる。

救急活動の平成22年以降の推移は第3図のとおりである。

第3図 救急活動の推移

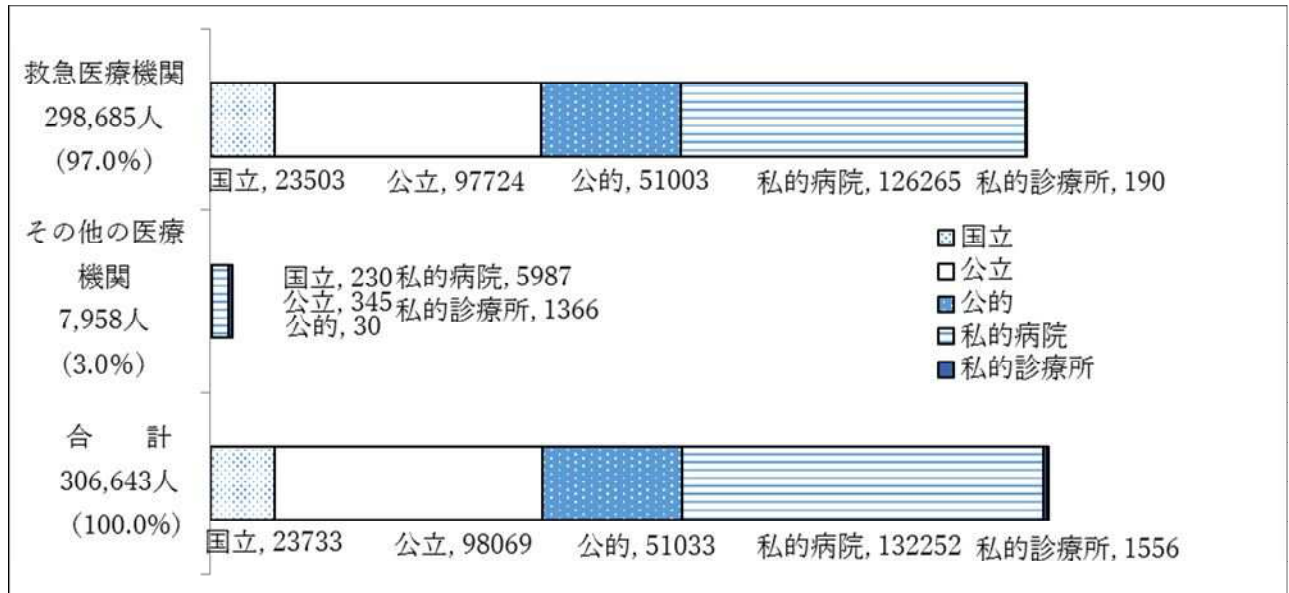


(2) 搬送人員の状況

ア 医療機関別搬送人員

搬送人員 306,662 人のうち 306,643 人が医療機関に搬送され、残りの 19 人は医療機関以外（接骨院等）へ搬送された。医療機関の搬送では、298,685 人が救急告示医療機関、7,958 人がその他の医療機関へ搬送されている。

第 4 図 医療機関別搬送人員の状況 () 内は%



イ 年齢別搬送人員の状況

年齢別に事故種別を調査した状況は第2表のとおりである。全体としては急病が1位、一般負傷が2位である。また、事故種別と年齢区分を重ねると、急病では高齢者の71.4%、交通事故では少年の21.3%、一般負傷では乳幼児の26.9%と、それぞれ高い割合を占めている。

第2表 年齢別搬送人員の状況

事故種別 年齢区分	急病	交通事故	一般負傷	その他	計
新生児	127 (11.6)	2 (0.2)	14 (1.3)	950 (86.9)	1,093 (100.0)
乳幼児	8,024 (64.8)	443 (3.6)	3,332 (26.9)	581 (4.7)	12,380 (100.0)
少年	4,503 (48.8)	1,965 (21.3)	1,431 (15.5)	1,336 (14.5)	9,235 (100.0)
成人	65,477 (67.5)	11,650 (12.0)	7,249 (7.5)	12,682 (13.1)	97,058 (100.0)
高齢者	133,481 (71.4)	5,183 (2.8)	31,988 (17.1)	16,244 (8.7)	186,896 (100.0)
計	211,612 (69.0)	19,243 (6.3)	44,014 (14.4)	31,793 (10.4)	306,662 (100.0)

(注) 新生児 生後28日未満の者 乳幼児 生後28日以上7才未満の者
 少年 7才以上18才未満の者 成人 18才以上65才未満の者 高齢者 65才以上の者
 単位：人。() 書きは構成比で、単位は%である。

ウ 傷病程度別搬送人員

傷病程度別状況は第3表のとおりであり、軽症者の搬送が過半数を占めている。これを事故種別ごとにみると、軽症患者の割合が最も高いのは交通事故で76.9%、次いで一般負傷、急病の順になっている。

第3表 傷病程度別搬送人員の状況 (1)

傷病程度 事故種別	死亡	重症	中等症	軽症	その他	計
急病	3,409 (1.6)	13,360 (6.3)	90,040 (42.5)	104,801 (49.5)	2 (0.0)	211,612 (100.0)
交通事故	62 (0.3)	517 (2.7)	3,864 (20.1)	14,799 (76.9)	1 (0.0)	19,243 (100.0)
一般負傷	223 (0.5)	1,066 (2.4)	14,722 (33.4)	28,001 (63.6)	2 (0.0)	44,014 (100.0)
その他	363 (1.1)	2,892 (9.1)	22,143 (69.6)	6,394 (20.1)	1 (0.0)	31,793 (100.0)
計	4,057 (1.3)	17,835 (5.8)	130,769 (42.6)	153,995 (50.2)	6 (0.0)	306,662 (100.0)

(注) 死亡：初診時において死亡が確認されたもの 重症：傷病程度が3週間の入院加療を必要とするもの以上
 中等症：傷病程度が重症または軽症以外のもの 軽症：傷病程度が入院加療を必要としないもの
 その他：医師の診断がないもの及び傷病程度が判明しないもの、並びにその他の場所に搬送したのもの
 単位：人。() 書きは、構成比で単位は%である。

また、年齢区別にみると第4表のとおりであり、新生児及び高齢者においては中等症の割合が高いのに対し、それ以外の年齢区分では軽症の比率が高くなっている。

第4表 傷病程度別搬送人員の状況 (2)

傷病程度 年齢区分	死亡	重症	中等症	軽症	その他	計
新生児	3 (0.3)	70 (6.4)	932 (85.3)	88 (8.1)	0 0.0	1,093 (100.0)
乳幼児	11 (0.1)	161 (1.3)	3,246 (26.2)	8,961 (72.4)	1 (0.0)	12,380 (100.0)
少年	12 (0.1)	126 (1.4)	2,268 (24.6)	6,829 (73.9)	0 0.0	9,235 (100.0)
成人	645 (0.7)	4,119 (4.2)	31,401 (32.4)	60,889 (62.7)	4 (0.0)	97,058 (100.0)
高齢者	3,386 (1.8)	13,359 (7.1)	92,922 (49.7)	77,228 (41.3)	1 (0.0)	186,896 (100.0)
計	4,057 (1.3)	17,835 (5.8)	130,769 (42.6)	153,995 (50.2)	6 (0.0)	306,662 (100.0)

(注) 単位：人。() 書きは、構成比で単位は%である。

エ 収容所要時間別搬送人員の状況

事故種別ごとに収容所要時間をみると、第5表のとおりである。

全体でみると、119番通報入電から医療機関等に収容されるまでに要した時間は、30～60分の間が172,811人で56.4%と最も多く、30分未満で全体の40.8%の救急患者が医療機関等に収容されている。

第5表 収容所要時間別搬送人員の状況

収容所要時間 事故種別	10分未満	10分以上 20分未満	20分以上 30分未満	30分以上 60分未満	60分以上 120分未満	120分以上	計	平均時間 (分)
急病	8 (0.0)	7,075 (3.3)	79,930 (37.8)	119,256 (56.4)	5,108 (2.4)	235 (0.1)	211,612 (100.0)	33.3
交通事故	3 (0.0)	433 (2.3)	6,092 (31.7)	12,008 (62.4)	689 (3.6)	18 (0.1)	19,243 (100.0)	35.4
一般負傷	0 0.0	1,314 (3.0)	16,030 (36.4)	25,654 (58.3)	981 (2.2)	35 (0.1)	44,014 (100.0)	33.5
その他	5 (0.0)	1,936 (6.1)	12,414 (39.0)	15,893 (50.0)	1,493 (4.7)	52 (0.2)	31,793 (100.0)	33.7
計	16 (0.0)	10,758 (3.5)	114,466 (37.3)	172,811 (56.4)	8,271 (2.7)	340 (0.1)	306,662 (100.0)	33.5

(注) 単位：人。() 書きは、構成比で単位は%である。

(3) 転送の状況

ア 転送回数別搬送人員の状況

搬送人員の99.9%にあたる306,485人が転送なしに收容され0.1%にあたる177人は転送されている。

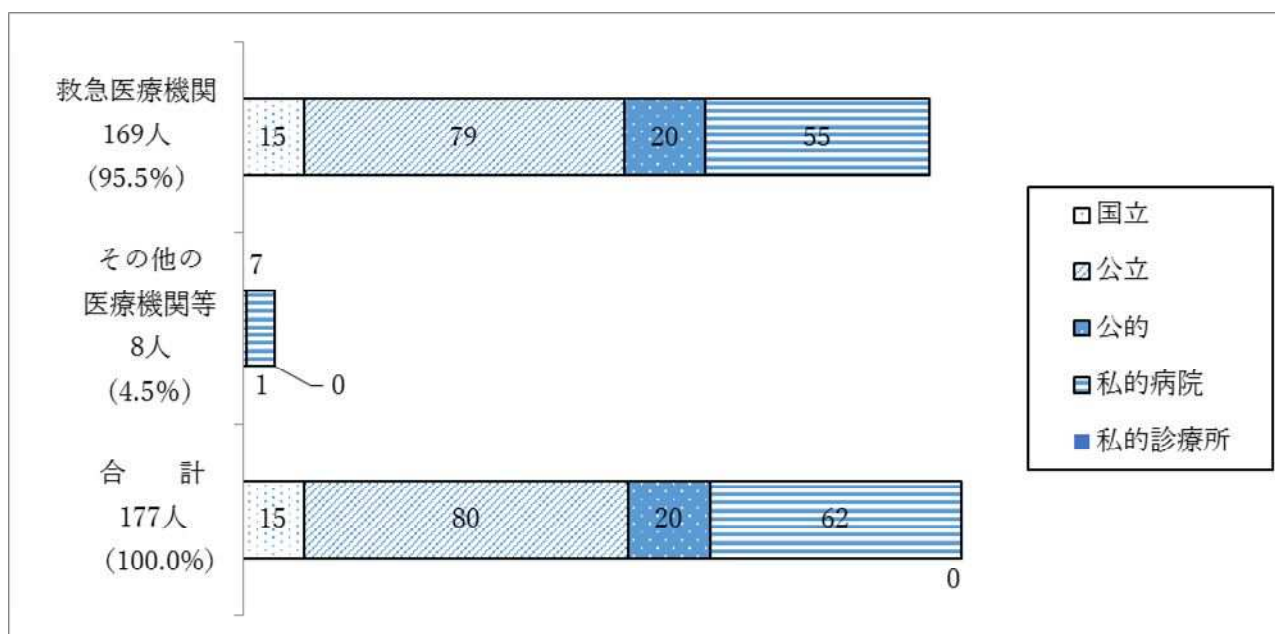
第6表 転送回数別搬送人員の状況

事故種別 \ 転送回数	転送なし	転送あり				計
		1回	2回	3回以上	小計	
急病	211,487	124	1	0	125	211,612
交通事故	19,233	10	0	0	10	19,243
一般負傷	43,989	24	1	0	25	44,014
その他	31,776	17	0	0	17	31,793
計	306,485	175	2	0	177	306,662

イ 転送者の收容先医療機関の状況

転送者177人のうち169人が救急告示医療機関へ転送されている。その收容先医療機関の状況をみると第5図のとおりであり、救急医療機関は公立、その他の医療機関は私的病院へ收容された者の割合が高くなっている。

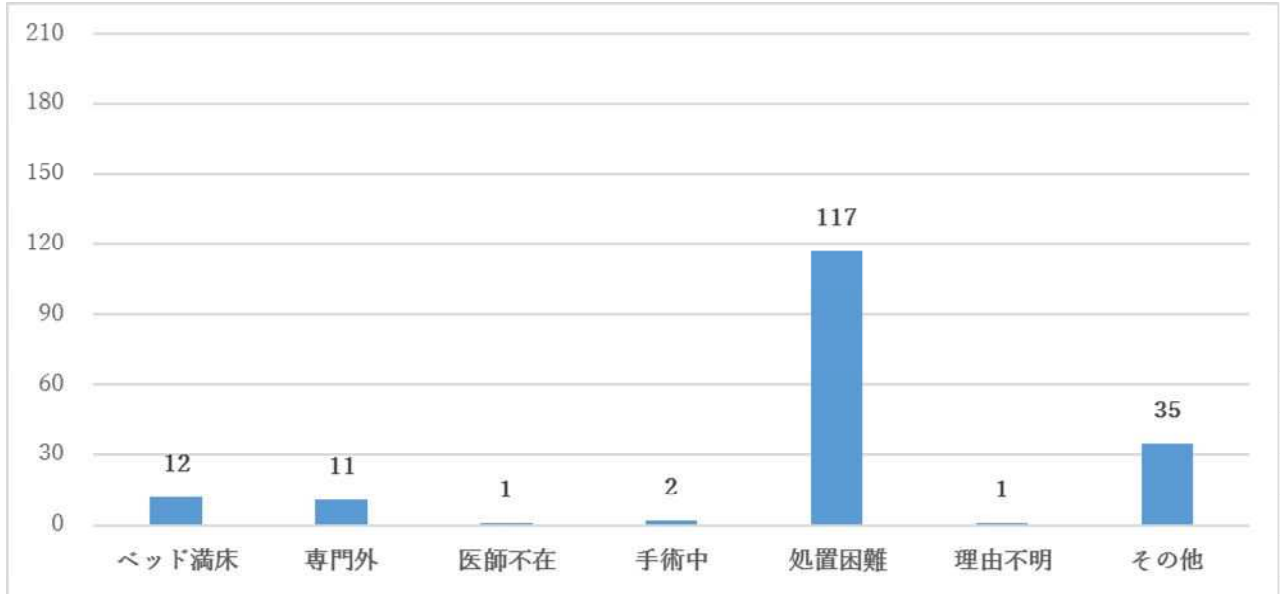
第5図 転送者の收容先医療機関の状況



ウ 医療機関別転送理由

医療機関で収容されなかった救急患者の転送理由は第6図及び第7表のとおりであり、救急医療機関、その他の医療機関ともに処置困難が最も多い理由となっている。

第6図 転送理由の状況



第7表 転送理由の状況

理由	医療機関の区分		計
	救急医療機関	その他の医療機関	
ベッド満床	9	3	12
専門外	10	1	11
医師不在	0	1	1
手術中	2	0	2
処置困難	70	47	117
理由不明	1	0	1
その他	33	2	35
計	125	54	179

(4) 救急隊員の行った応急処置の状況

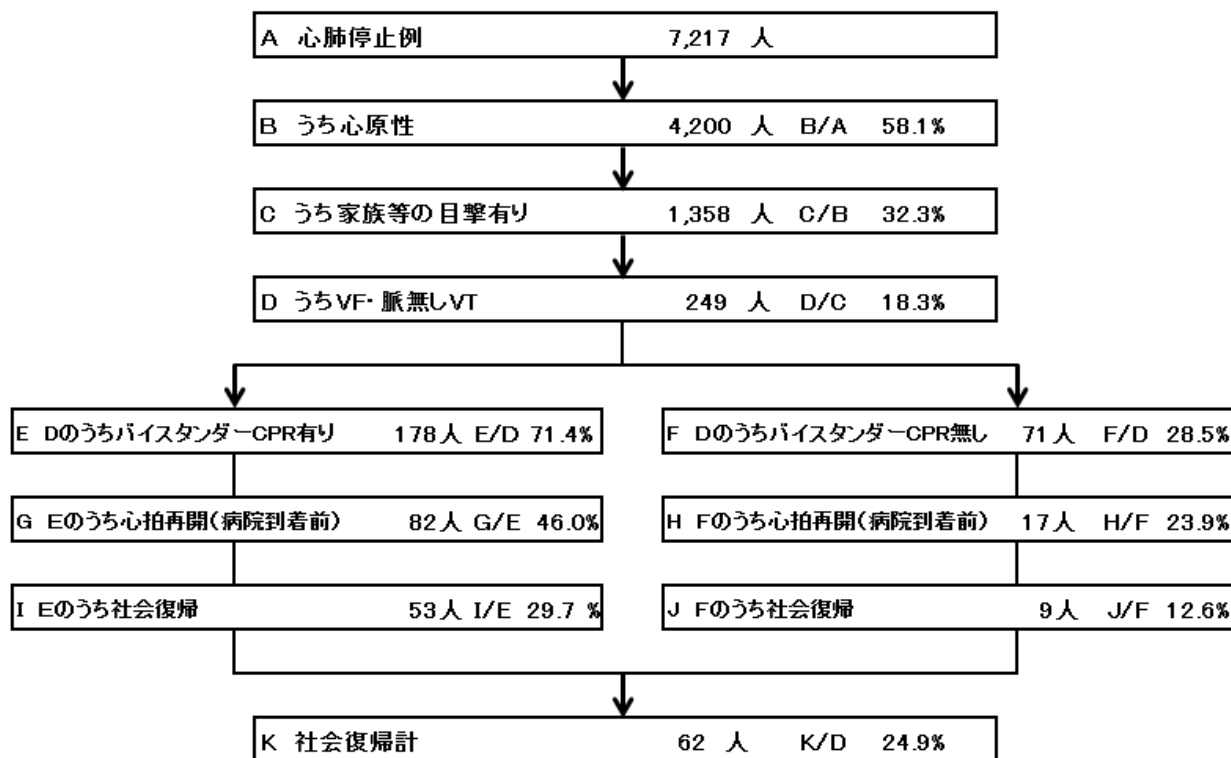
救急隊員が応急処置等を行った傷病者は、306,209人で搬送人員306,662人の99.8%であり、前年と同じ割合になっている。

第8表 救急隊員の行った応急処置の状況

処置項目等	事故種別	急病	交通事故	一般負傷	その他	計
	応急処置対象人員	211,540	19,223	43,972	31,474	306,209
止血		827	615	2,981	697	5,120
固定		1,197	6,044	4,600	1,498	13,339
人工呼吸		779	19	55	72	925
心マッサージ		205	5	23	27	260
うち自動式心マッサージ器		39	0	5	6	50
心肺蘇生		5,950	97	446	590	7,083
酸素吸入		45,577	1,484	2,501	8,459	58,021
気道確保		9,375	177	669	898	11,119
うち経鼻エアウェイ		363	7	23	47	440
うち喉頭鏡、鉗子等		839	19	284	49	1,191
うちラリングアルマスク等		4,281	49	246	279	4,855
うち気管挿管		17	0	14	1	32
保温		16,293	1,226	2,611	2,454	22,584
被覆		1,016	3,056	9,229	1,782	15,083
在宅療法継続		2,454	17	214	298	2,983
ショックパンツによる血圧保持		2	0	1	0	3
除細動		558	4	12	28	602
静脈路確保(輸液)		2,111	42	92	64	2,309
うちブドウ糖投与		285	0	0	0	285
うちCPA前		758	25	21	37	841
うちCPA後		1,068	17	71	27	1,183
薬剤投与		980	19	67	31	1,097
その他の応急処置		183,880	16,602	38,014	26,131	264,627
血圧測定		201,512	18,827	41,487	29,439	291,265
心音・呼吸音聴取		48,008	4,025	4,897	4,245	61,175
血中酸素飽和度測定		205,706	19,047	43,067	30,519	298,339
心電図		172,075	9,202	24,701	20,924	226,902
血糖測定		1,791	5	24	25	1,845
自己注射可能なアドレナリン製剤使用		17	0	2	2	21
ブドウ糖投与		280	0	0	1	281
計		900,593	80,513	175,693	128,184	1,284,983

(5) 心肺機能停止傷病者に対する救急活動

令和3年中に救急隊が搬送した心肺機能停止状態の傷病者 7,217 人であった。また、救急蘇生として重視される心肺停止の原因が心原性で家族等の目撃があった中で除細動適応となる症例（心停止の原因が心原性でVF（心室細動）・脈無しVT（心室性頻拍）を呈するもの）は249人であり、その内の62人（24.9%）は1か月後には社会復帰している。



2 高速道路における救急業務

県内の高速道路は、東名、新東名、名神、中央、東名阪、名古屋第二環状、東海北陸及び伊勢湾岸自動車道の8道路が供用されている。

そして、県内の高速道路の救急業務については、連絡協議会を設立し、相互応援協定を締結して、上下線方式により、第1次出場をインターチェンジ所在の市町又は組合の常備消防が担当することとして、その体制を整えている。

愛知県下高速道路における消防相互応援協定(平成24年3月25日締結)の体制は第11表のとおりである。

第9表 高速自動車国道における救急出場件数及び搬送人員

高速道路名	東海北陸自動車道		伊勢湾岸自動車道						
	一宮市消防本部	計	海部消防組合	名古屋消防局	東海市消防本部	大府市消防本部	尾三消防本部	豊田市消防本部	計
担当消防本部名									
救急出場件数	31	31	5	4	5	11	13	15	53
搬送人員	39	39	4	1	7	13	11	17	53

高速道路名	新東名高速道路			東名高速道路							中央高速道路		名神高速道路			名古屋第二環状自動車道				東名阪自動車道						
	新城市消防本部	岡崎市消防本部	豊田市消防本部	計	豊川市消防本部	岡崎市消防本部	豊田市消防本部	名古屋消防局	春日井市消防本部	小牧市消防本部	尾三消防本部	計	小牧市消防本部	計	小宮市消防本部	計	名古屋消防局	春日井市消防本部	西春日井消防本部	海部消防組合	計	名古屋消防局	蟹江町消防本部	海部消防組合	計	
担当消防本部名																										
救急出場件数	14	37	9	60	24	25	22	18	4	4	11	108	14	14	5	32	37	28	5	1	3	37	4	4	9	17
搬送人員	11	31	8	50	21	22	21	18	3	4	12	101	14	14	5	34	39	20	7	1	1	29	4	5	9	18

第10表 高速自動車国道インターチェンジ周辺の救急告示医療機関数

高速道路名	新東名高速道路			東名高速道路							中央高速道路		名神高速道路					
	新城市	岡崎市	豊田市	計	豊川郡	音羽郡	岡崎市	豊田好	東名三好	名古屋	春日井	小牧	計	小牧東	計	小牧	一宮	計
インターチェンジ名(I.C)																		
救急告示医療機関数	1	0	0	1	4	0	3	3	5	3	2	2	22	0	0	2	1	3

高速道路名	名古屋第二環状自動車道																									
インターチェンジ名(I.C)	名古屋南	有松	鳴海	植田	上郷	本郷	上郷	引山	大森	小幡	松戸	勝川	山田	山田	平田	清洲	清洲	甚目寺	甚目寺	大治	大治	千音寺	富田	南陽	飛鳥	計
救急告示医療機関数	4	6	6	6	5	3	5	5	4	8	3	6	7	9	3	8	4	1	0	0	5	2	2	3	0	108

高速道路名	東名阪自動車道			東海北陸自動車道				伊勢湾岸自動車道															
	名古屋西	蟹江	弥富	計	一宮	尾西	一宮	計	弥富	湾岸	飛島	名港	名港	名古屋	東海	東海	大府	大府	豊明	豊田	豊田	計	
インターチェンジ名(I.C)																							
救急告示医療機関数	2	1	1	4	0	3	3	1	7	0	0	0	0	3	4	4	2	2	6	4	3	3	31

第11表 高速道路消防相互応援協定担当消防機関区域一覧表

高速道路名		東名高速道路										名神高速道路					
使用開始時期		昭和44. 2. 1					昭和43. 4. 25					昭和40. 7. 1	昭和39. 9. 6				
都道府県名		静岡県	愛知県										岐阜県				
関係(通過)市町村名 令和2年の国調人口	(浜松市)	新城市(四四、三五五)	豊橋市(三七一、九二〇)	豊川市(一八四、六六一)	岡崎市(三八四、六五四)	豊田市(四二二、三三〇)	みよし市(六一、九五二)	日進市(九一、五二〇)	長久手市(六〇、一六二)	名古屋市(二、三三二、一七六)	尾張旭市(八三、一四四)	春日井市(三〇八、六八一)	小牧市(一四八、八三一)	岩倉市(四七、九八三)	一宮市(三八〇、〇七三)	稲沢市(一三四、七五一)	(羽島市)
	インターチェンジ名	(三ヶ日)		豊川	音羽蒲郡	岡崎	(豊田JCT)	豊田	東名三好	(日進JCT)		名古屋	春日井	小牧		一宮	(一宮JCT)
全線距離	95.6										21.4						
インターチェンジ区間距離	(9.9)	8.0	11.2	13.	10.6	6.8	5.0	9.7	12.1	9.1	8.3	13.1					
関係市町村の消防本部の在否		在	在	在	在	在	在	在	在	在	在	在	在	在	在	在	在
同救急体制の在否		在	在	在	在	在	在	在	在	在	在	在	在	在	在	在	在
救急業務実施市町村名 及び実施区間	第一出場担当	豊川市		岡崎市	豊田市		尾三消防組合	名古屋市		春日井市	小牧市	一宮市		(羽島市)			
	消防・救急下り車線	(浜松市)		豊川市	岡崎市		豊田市	尾三消防組合		名古屋市	春日井市	小牧市		一宮市			
	第二出場担当	新城市 豊橋市 岡崎市		新城市 豊橋市 岡崎市 豊田市	新城市 豊橋市 岡崎市 豊田市	豊橋市 岡崎市 豊田市	豊川市 岡崎市 尾三	岡崎市 豊田市 尾三 名古屋	岡崎市 豊田市 名古屋 尾張旭市 春日井市	豊田市 名古屋 尾張旭市 春日井市 小牧市	豊田市 名古屋 春日井市 小牧市 岩倉市	名古屋 春日井市 小牧市 岩倉市 一宮市 稲沢市	小牧市 岩倉市 稲沢市				

高速道路名	新東名高速道路				
使用開始時期	平成28.2.13				
都道府県名	静岡県	愛知県			
関係(通過)市町村名	浜松市	新城市 (四四、三五五)	岡崎市 (三八四、六五四)	豊田市 (四二二、三三〇)	
令和2年の国調人口					
インターチェンジ名	(浜松いなさJCT)	新城	岡崎東	(豊田東JCT)	
全線距離	55.2				
インターチェンジ区間距離	12.4	26.1	16.7		
関係市町村の消防本部の在否		在	在	在	
同救急体制の在否		在	在	在	
救急業務実施市町村名 及び実施区間	第一出場担当	(浜松市)	新城市	岡崎市	豊田市
	消防・救急上り車線				
	消防・救急下り車線	(浜松市)	新城市	岡崎市	豊田市
第二出場担当	新城市 岡崎市 豊田市 豊川市 瀬戸市				
消防・救急					

伊勢湾岸自動車道												
平成15.3.15	平成15.12.25	平成15.3.23	平成10.3.30						平成14.3.24			
愛知県												三重県
豊田市 (四二二、三三〇)	豊明市 (六九、二九五)	名古屋市 (二、三三二、一七六)	大府市 (九三、一二三)	東海市 (一一三、七八七)			名古屋市 (二、三三二、一七六)		飛島村 (四、五七五)	弥富市 (四三、〇二五)		桑名市
豊田東 (豊田JCT)	豊田南	豊明	名古屋南	大府	大府第二	東海第二	東海第一	名港潮見	名港中央	飛島	湾岸弥富	弥富木曾岬 (湾岸長島)
45.9												
3.1	1.9	15.2	5.3	1.5	3.6	1.8	2.4	2.0	3.7	2.8	2.6	
在	在	在	在	在	在	在	在	在	在	在	在	
在	在	在	在	在	在	在	在	在	在	在	在	
豊田市	尾三消防組合	大府市	名古屋市	東海市			名古屋市	海部消防組合	(桑名市)			
豊田市	尾三消防組合	名古屋市	東海市			名古屋市	海部消防組合					
豊田市 豊川市 岡崎市 衣浦東部 尾三 新城市	豊田市 岡崎市 衣浦東部広域連合 尾三消防組合 名古屋市 東海市 大府市 海部南部消防組合											

高速道路名	中央自動車道		名古屋第二環状自動車道																							
使用開始時期	昭和39.9.6		平成15.3.19	平成23.11.20	平成5.12.3				平成3.3.19				昭和63.3.23													
都道府県名	愛知県 <small>岐阜県</small>		愛知県																							
関係(通過)市町村名	小牧市(一四八、八三一)	春日井市(三〇八、六八一)	名古屋市(二、三三二、一七六)				春日井市(三〇八、六八一)	名古屋市(二、三三二、一七六)				清須市(六七、三五二)	あま市(八六、一二六)													
令和2年の国調人口																										
インターチェンジ名	(小牧JCT)	小牧東	名古屋本郷	(上社JCT)	(名古屋南JCT)	有松	鳴海	植田	(高針JCT)	上社南	(上社JCT)	上社	引山	大森	小幡	松河戸	勝川	楠	山田東	山田西	平田	清洲東	清洲西	甚目寺北	甚目寺南	
全線距離	15.2		54.5																							
インターチェンジ区間距離	7.1	8.1	0.5	1.4	2.4	3.4	2.2	1.2	0.9	1.0	1.8	0.9	3.0	1.3	0.7	1	1	2.2	2.3	1.7	1.3	3.0	1	1.0		
関係市町村の消防本部の在否	在		在				在				在				在											
同救急体制の在否	在		在				在				在				在											
救急業務実施市町村間 及び実施区間	第一出場担当	消防・救急 上り車線	小牧市	(多治見市)		名古屋市				春日井市	西広域事務組合 春日井	名古屋市				海部消防組合		名古屋市								
	第二出場担当	消防・救急 下り車線	小牧市	(多治見市)		名古屋市				春日井市	西広域事務組合 春日井	名古屋市				海部消防組合		名古屋市								
	第二出場担当	消防・救急	名古屋市 春日井市 小牧市 岩倉市 一宮市		春日井市 海部東部消防組合 蟹江町 津島市 愛西市 海部南部消防組合 西春日井広域事務組合				春日井市 名古屋市 海部東部消防組合 蟹江町 津島市 愛西市 海部南部消防組合 西春日井広域事務組合																	

名古屋第二環状自動車道						
昭和63.3.23		令和3.5.1				
愛知県						
大治町（三二、三九九）	名古屋市（二、三三二、一七六）			飛鳥村（四、五七五）		
大治北	大治南	名古屋西	千音寺南	富田	南陽	飛鳥北 （飛鳥JCT）
在組合	在	在	在	在	在	在
在組合	在	在	在	在	在	在
名古屋市			海部消防組合			
海部消防東部組合	蟹江町	名古屋市			海部消防組合	
春日井市 名古屋市 海部東部消防組合 蟹江町 津島市 愛西市 海部南部消防組合 西春日井広域事務組合						

高速道路名	東名阪自動車道					
使用開始時期	昭和54.12.1	昭和50.10.22				
都道府県名	愛知県					三重県
関係（通過）市町村名	名古屋市（二、三三二、一七六）	あま市（八六、一二六）	蟹江町（三七、三三八）	津島市（六〇、九四二）	愛西市（六〇、八二九）	弥富市（四三、〇二五） 桑名市
令和2年の国調人口	名古屋市		蟹江		弥富	長島
インターチェンジ名	名古屋西		蟹江		弥富	長島
全線距離	11.9					
インターチェンジ区間距離	2.8	5.4	3.7			
関係市町村の消防本部の在否	在	在	在	在	在	在
同救急体制の在否	在	在	在	在	在	在
救急業務実施市町村間及び実施区間	第一出場担当	消防・救急上り車線	名古屋市	蟹江町	海部消防組合	（桑名市）
		消防・救急下り車線	名古屋市	蟹江町	海部消防組合	
	第二出場担当	消防・救急	春日井市 名古屋市 海部東部消防組合 蟹江町 津島市 愛西市 海部南部消防組合 西春日井広域事務組合			

東海北陸自動車道						
平成10.12.13		平成10.2.10		昭和47.10.5		
愛知県			岐阜県			
一宮市（三八〇、〇七三）			各務原市	笠松町	岐南町	各務原市
（一宮JCT）	一宮西	尾西	一宮木曾川			岐阜各務原
在	在	在	在			
在	在	在	在			
一宮市			（各務原市）			
一宮市						
小牧市 岩倉市 稲沢市						

3 救急医療体制

愛知県内の救急患者を受け入れる救急告示医療機関の数は164であり、第12表のとおり分類される。

救急告示医療機関は、昭和63年の厚生省令の改正により、これまでの事故による救急患者を対象とする救急医療機関から救急患者一般を対象とする救急医療機関に性格を変えて、近年の救急医療の状況変化に対応しようとしている。また、急増している急病等の内科、小児科疾患の患者に対するものとして、休日急病診療所、医師会による輪番体制の確保等により、内科系疾患に対する救急医療体制の確保も図られている。

第12表 医療機関の状況

令和4年4月1日現在

告示別	設立主体別	国立	公立	公的	私的		計
					病院	診療所	
救急告示医療機関		7	26	10	109	12	164
その他の医療機関		18	148	14	160	5,262	5,602
計		25	174	24	269	5,274	5,766

4 救助業務実施体制

昭和61年4月に消防法改正により救助隊の位置付けが明確になるとともに、これを受けて、同10月には、救助隊の編成、装備及び配置の基準を定める省令（昭和61年10月1日自治省令第22号）が公布され（昭和62年1月1日施行）、市町村は、省令に定める基準に従い、救助隊を配置するものとされた。

令和4年4月1日現在で、34消防本部(局)に69隊の救助隊が配置され、うち11隊が専任の救助隊である。また、1,219人の救助隊員のうち、11.2%に当たる136人が専任隊員である。

第13表 救助体制

区分	救助隊数				救助隊員数			
	基準隊数	計	専任救助隊	兼任救助隊	基準隊員数	計	専任救助隊員	兼任救助隊員
救助隊 (省令第3条)	66	69	11	58	942	1,219	136	1,083
うち特別救助隊 (省令第4条)	38	46	10	36	568	819	122	697
うち高度救助隊 (省令第5条)	-	6	3	3	0	95	34	61
うち特別高度救助隊 (省令第6条)	-	1	0	1	0	16	0	16
水難救助隊	-	24			-	339		
山岳救助隊	-	2			-	24		

第14表 救助隊が搭乗する車両

救助工作車	はしご車	屈折はしご車	ポンプ車	タンク車	化学車	その他	計
68	21	5	7	34	4	25	164

5 救助業務実施状況

令和3年中の救助活動件数は2,838件であり、前年に比較して287件、10.1%増加している。

活動件数を事故種別でみると、建物等による事故が1,564件（55.1%）で最も多く、次いでその他の事故が537件（18.9%）となっている。

救助活動人員は23,458人で、1件あたり約8人が活動したこととなり、1件当たりの活動人員が最も多いのは火災の14人となっている。

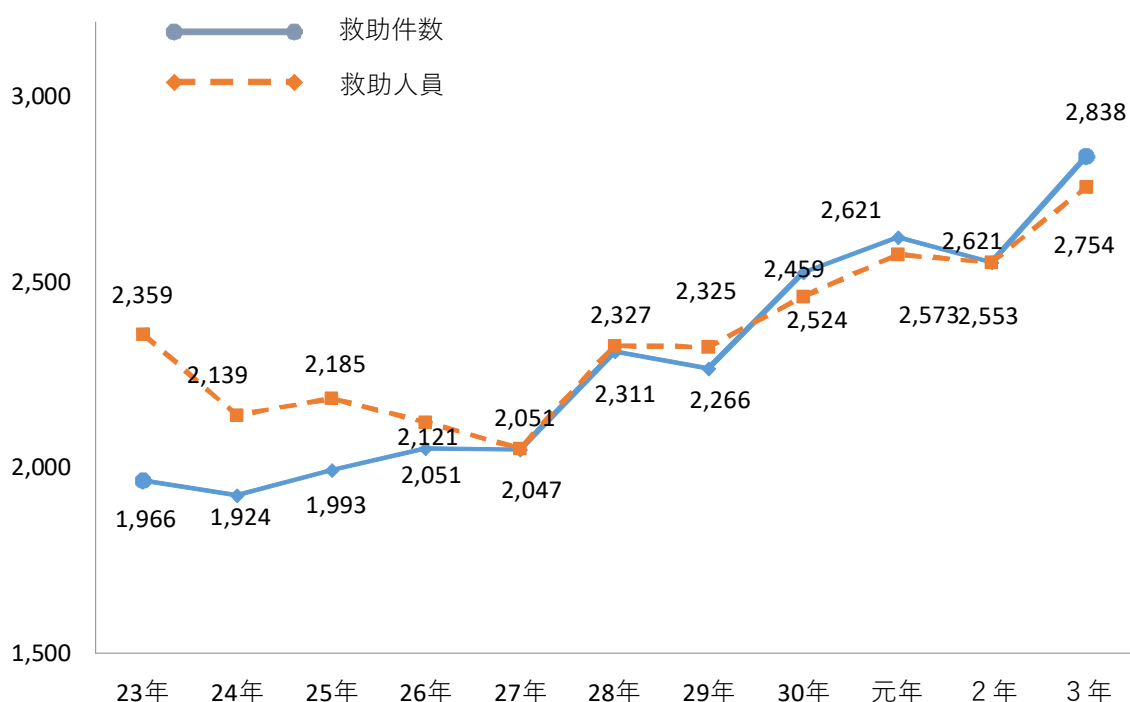
救助人員は2,754人で、前年に比較して201人、7.3%増加している。

救助人員を事故種別でみると、建物等による事故が1,521人で、全体の55.2%を占めている。

第15表 救助活動実施状況

事故種別		火災	交通事故	水難事故	自然災害	機械等による事故	建物等による事故	ガス及び酸欠事故	爆発事故	その他の事故	計
救助活動件数		113	430	108	1	50	1,564	35	0	537	2,838
救助活動人員	救助隊員	262	1,083	409	3	120	2,356	81	0	1,302	5,616
	消防隊員	1,057	2,084	819	5	283	7,021	167	0	2,496	13,932
	救急隊員	100	1,092	165	3	71	1,470	47	0	731	3,679
	消防団員	194	0	4	0	0	0	0	0	33	231
	計	1,613	4,259	1,397	11	474	10,847	295	0	4,562	23,458
救助人員		74	512	99	3	49	1,521	48	0	448	2,754

第7図 救助活動の推移



6 救助活動のための機械器具等の保有状況

県内各消防本部（局）が保有している救助器具等は、第16表のとおりである。

第16表 救助活動のための機械器具保有状況

一般救助用器具	かぎ付きはしご	348	隊員保護用器具	耐電手袋	845
	三連梯子	421		耐電衣	321
	金属製折りたたみ梯子又はワイヤー梯子	99		耐電ズボン	302
	空気式救助マット	75		耐電長靴	490
	救命索発射銃	71		防塵メガネ	1,818
	サバイバースリング又は救命用縛帯	588		携帯警報器	1,444
	平担架	101		防毒マスク	598
重量物排除用器具	油圧ジャッキ	242	除染用器具	化学防護服(陽圧式化学防護服を除く)	3,216
	油圧スプレッター	101		陽圧式化学防護服	283
	可搬ウインチ	205		耐熱服	364
	マンホール救助器具	70		放射線防護服	92
	救助用簡易起重機	30		特殊ヘルメット	12
	マット型空気ジャッキ	126		除染シャワー	23
	大型油圧スプレッター	89		除染シャワー(歩行可能者用・担架用)	14
	救助用支柱器具	57		除染剤散布器	53
チェーンブロック	54	除染シャワー(多人数対応用)	0		
切断用器具	油圧切断機	102	水難救助用器具	潜水器具	368
	エンジンカッター	316		救命胴衣	4,765
	ガス溶断器	72		水中投光器	293
	チェーンソー	303		救命浮環	603
	鉄線カッター	647		浮標	130
	空気鋸	90		救命ボート	264
	大型油圧切断機	97		船外機	115
	空気切断機	53		水中スクーター	3
コンクリート・鉄筋切断用チェーンソー	16	水中無線機	85		
破壊用器具	万能斧	1,232	水中時計	111	
	ハンマー	484	水中テレビカメラ	5	
	携帯用コンクリート破壊器具	109	山岳救助用器具	登山器具	36
	削岩機	107		バスケット型担架	208
	ハンマドリル	96	検索用器具	簡易画像探索機	42
検知・測定用器具	生物剤検知器	7	高度救助用器具	画像探索機	23
	可燃性ガス測定器	347		地中音響探知機	12
	有毒ガス測定器	174		熱画像直視装置	180
	酸素濃度測定器	323		夜間用暗視装置	12
	放射線測定器	510		電磁波探査装置	1
	化学剤検知器	17		二酸化炭素探査装置	6
呼吸保護用器具	空気呼吸器	3,102	水中探査装置	6	
	空気補充用ポンプ	4,562	地震警報器	13	
	酸素呼吸器	115	その他の救助用器具	投光器	715
	簡易呼吸器	111		携帯投光器	2,288
	防塵マスク	2,378		携帯拡声器	956
	送排風機	129		携帯無線機	2,144
	エアラインマスク	19		応急処置用セット	350
				車両移動器具	122
		緩降機		94	
		ロープ登降機		137	
		救助用降下機	212		
		発電機	816		
		その他	大型フロアー	2	
			ウォーターカッター	1	

第5-1表 救急業務実施体制等の状況

令和4年4月1日現在

区分 団体名	救急体制				
	救急自動車数 (台)		救急隊員 (人)		
	整備数	非常用	計	専任	兼任
愛知県計	244	44	5,058	522	4,536
単独義務実施市町小計	189	38	4,063	324	3,739
名古屋市	46	16	1,587	38	1,549
豊橋市	8	3	208	31	177
岡崎市	13	2	242	14	228
一宮市	11	3	120	78	42
瀬戸市	5		90	22	68
春日井市	9	2	134	40	94
豊川市	6	1	120	6	114
津島市	3		52		52
豊田市	17	4	258	30	228
西尾市	7	1	130	10	120
蒲郡市	5		85	10	75
犬山市	4		88		88
常滑市	4	1	63	9	54
江南市	4		61		61
小牧市	5	1	100		100
稲沢市	5		62	20	42
新城市	6	1	113		113
東海市	3	1	85	16	69
大府市	4		85		85
知多市	4		59		59
尾張旭市	4		55		55
岩倉市	3	1	50		50
田原市	5		78		78
愛西市	3		54		54
蟹江町	2	1	37		37
幸田町	3		47		47
消防一部事務組合小計	55	6	995	198	797
知多中部広域事務組合	8	1	90	47	43
海部東部消防組合	5	1	100		100
尾三消防組合	12	1	220		220
海部南部消防組合	3	1	68		68
丹羽広域事務組合	3		83		83
知多南部消防組合	3	1	42		42
衣浦東部広域連合	15	1	285	118	167
西春日井広域事務組合	6		107	33	74

※1 新城市は消防事務委託町村（設楽町、東栄町、豊根村）の人口及び面積を含む。

第5-2表 事故種別出場件数

令和3年中

事故種別 団体名	火災	自然災害	水	難	交	通	労働災害	運動競技	一般負傷	加	害	自損行為	急病	その他			計
														転院搬送	医師搬送	資機材等送	
愛知県	983	8	142	20,405	3,053	1,464	47,152	973	3,216	231,424	24,007	157	695	3,431	337,110		
単独義務実施市町小計	804	7	121	16,377	2,278	1,120	38,734	806	2,584	190,292	19,497	151	564	2,749	276,084		
名古屋市	361		30	6,511	727	410	17,121	466	1,251	86,593	8,171	1	341	1,246	123,229		
豊橋市	41	4	8	980	129	69	2,025	37	133	9,997	1,231	114		246	15,014		
岡崎市	48		5	949	172	71	2,115	36	167	10,265	1,181			192	15,201		
一宮市	64		11	1,241	125	86	2,415	37	141	11,653	1,105	25	114	119	17,136		
瀬戸市	4		4	331	53	33	821	14	23	3,671	307		32	48	5,337		
春日井市	27	1	2	836	110	43	1,882	22	92	9,264	1,132	1		182	13,594		
豊川市	20	1	4	507	68	37	911	16	66	5,340	584			78	7,632		
津島市	8			181	35	15	348	9	31	1,964	274			6	2,871		
豊田市	60		3	1,023	166	81	2,463	34	185	11,816	1,479	2	50	41	17,403		
西尾市	15		12	417	53	14	1,003	13	52	4,564	490			8	6,641		
蒲郡市	8		10	197	31	20	513	10	23	2,456	217	5		27	3,517		
犬山市	6		3	191	60	14	481	7	26	1,945	245			55	3,033		
常滑市	3		6	141	16	9	412	2	13	1,610	167			27	2,406		
江南市	19	1		328	27	14	640	6	25	3,112	256			70	4,498		
小牧市	24			484	146	36	822	19	51	4,154	409		27	153	6,325		
稲沢市	19		5	391	43	15	784	12	42	4,045	474				5,830		
新城市	1		3	174	32	4	378	7	15	1,494	343			17	2,468		
東海市	26		4	254	59	26	606	9	49	2,858	222			14	4,127		
大府市	5		1	237	44	31	509	4	58	2,232	251			12	3,384		
知多市	15		4	156	31	23	463	4	33	2,140	136	1		14	3,020		
尾張旭市	1			205	26	19	490	10	22	2,062	197			65	3,097		
岩倉市	2			126	14	6	303	7	17	1,331	239			71	2,116		
田原市	13		8	121	37	7	348	9	20	1,442	126	2		20	2,153		
愛西市	8		1	190	30	21	415	7	17	2,011	73			3	2,776		
蟹江町	6		1	105	17	1	215	3	13	1,246	78			21	1,706		
幸田町				101	27	15	251	6	19	1,027	110			14	1,570		
消防一部事務組合小計	179	1	21	4,028	775	344	8,418	167	632	41,132	4,510	6	131	682	61,026		
知多中部広域事務組合	14	1	1	553	92	47	1,395	31	67	6,478	694		4	151	9,528		
海部東部消防組合	19			348	36	29	704	24	49	3,663	443	1	47	67	5,430		
尾三消防組合	13			793	132	106	1,578	22	99	7,299	984	1	40	34	11,101		
海部南部消防組合	51		3	224	194	20	347	7	16	1,520	217		32	18	2,649		
丹羽広域事務組合	13		1	179	22	10	334	4	27	1,545	50			20	2,205		
知多南部消防組合	2		6	94	16	9	323	5	19	1,315	213			32	2,034		
衣浦東部広域連合	60		9	1,328	182	93	2,668	51	288	14,771	1,460	4	8	136	21,038		
西春日井広域事務組合	7		1	509	101	30	1,069	23	87	4,541	449			224	7,041		

第5-3表 時間別出場件数

事故種別 区分	火災	自然災害	水難	交通事故	労働災害	運動競技	一般負傷	加害	自損行為	急病	その他			計
											転院搬送	医師搬送	資機材等 輸送	
合 計	983	8	142	20,405	3,053	1,464	47,152	973	3,216	231,424	24,007	157	695	337,110
0 ~ 2	44		4	374	38	7	1,422	118	232	11,790	374	3	18	14,651
2 ~ 4	52		3	281	43	1	1,092	83	166	10,237	270	3	12	12,407
4 ~ 6	47	2		427	51	1	1,486	52	163	10,948	183	1	13	13,584
6 ~ 8	48		11	1,888	98	14	3,326	63	272	18,466	270	5	21	24,708
8 ~ 10	77	2	28	2,819	471	109	6,031	53	256	27,491	2,434	17	96	40,216
10 ~ 12	116	2	15	2,617	670	333	6,413	53	251	25,904	5,871	31	137	42,770
12 ~ 14	114		16	2,235	453	273	5,577	49	304	23,764	5,073	22	84	38,286
14 ~ 16	110		29	2,307	544	310	5,394	64	280	21,972	2,761	30	100	34,231
16 ~ 18	107	1	18	2,858	354	196	5,514	68	331	22,140	3,076	22	85	35,141
18 ~ 20	110	1	4	2,526	163	111	4,805	82	360	22,864	2,149	12	51	33,584
20 ~ 22	96		4	1,412	97	93	3,787	147	327	20,143	956	8	49	27,415
22 ~ 24	62		7	661	71	16	2,305	141	274	15,705	590	3	29	20,117

令和3年中

第5-4表 時間別搬送人員

事故種別 区分	火災	自然災害	水難	交通	労働災害	運動競技	一般負傷	加害	自損行為	急病	その他	計
0 ~ 2	5		3	326	37	7	1,269	92	184	10,569	376	12,868
2 ~ 4	24		2	259	41	1	978	70	131	9,247	270	11,023
4 ~ 6	11		1	386	50	1	1,395	41	109	9,951	188	12,133
6 ~ 8	20		3	1,750	96	13	3,172	45	188	16,951	272	22,510
8 ~ 10	15	2	4	2,697	465	108	5,797	43	168	25,600	2,423	37,322
10 ~ 12	33		1	2,482	661	334	6,042	42	153	23,687	5,871	39,306
12 ~ 14	26		5	2,134	441	271	5,219	40	217	21,834	5,065	35,252
14 ~ 16	34		10	2,194	535	309	5,033	52	197	20,077	2,752	31,193
16 ~ 18	24	1	4	2,696	349	192	5,148	58	224	20,254	3,064	32,014
18 ~ 20	43		3	2,382	158	110	4,444	69	248	20,844	2,145	30,446
20 ~ 22	18		2	1,315	96	93	3,440	123	251	18,321	958	24,617
22 ~ 24	11		2	622	69	15	2,077	103	206	14,277	596	17,978

令和3年中

第5-5表 事故種別搬送人員

令和3年中

団体名	火	災	自然災害	水	難	交	通	労働災害	運動競技	一般負傷	加	害	自損行為	急	病	その他	計
愛知県	264	3		40		19,243	2,998	1,454	44,014	778	2,276	211,612	23,980	306,662			
単独義務実施市町小計	211	2		36		15,359	2,234	1,112	36,062	642	1,834	173,281	19,467	250,240			
名古屋	102			9		5,836	705	408	15,682	363	890	76,594	8,147	108,736			
豊橋市	9			2		860	119	68	1,816	26	90	8,925	1,227	13,142			
岡崎市	22					913	173	71	1,977	33	118	9,617	1,180	14,104			
一宮市	12			1		1,284	123	87	2,341	36	109	11,161	1,103	16,257			
瀬戸市	3					319	51	32	790	8	13	3,473	303	4,992			
春日井市	2	1				802	109	43	1,809	18	67	8,861	1,125	12,837			
豊川市	3			2		519	68	37	880	15	49	5,023	585	7,181			
津島市	1					183	35	14	329	4	28	1,819	275	2,688			
豊田市	9			1		936	162	80	2,225	26	110	10,591	1,476	15,616			
西尾市	4			5		427	53	14	957	10	44	4,297	491	6,302			
蒲郡市	3			7		199	31	20	496	8	17	2,281	221	3,283			
犬山市	1			1		178	60	14	470	6	17	1,864	245	2,856			
常滑市				1		139	16	9	392	2	8	1,524	167	2,258			
江南市	8	1				340	27	13	615	5	19	2,974	260	4,262			
小牧市	10					449	145	36	784	16	35	3,946	417	5,838			
稲沢市	4			1		386	42	15	772	12	35	3,862	474	5,603			
新城市	1			2		151	29	4	336	6	7	1,280	333	2,149			
東海市	5			1		225	61	25	552	7	36	2,521	224	3,657			
大府市	3					240	45	31	494	3	46	2,127	253	3,242			
知多市	1					156	30	23	426	2	27	1,964	136	2,765			
尾張旭市	1					186	26	19	465	9	14	1,929	200	2,849			
岩倉市	1					104	14	6	268	4	8	1,220	238	1,863			
田原市				3		121	38	6	327	6	11	1,360	126	1,998			
愛西市	2					190	29	21	402	7	11	1,905	72	2,639			
蟹江町	4					108	16	1	214	3	11	1,176	78	1,611			
幸田町						108	27	15	243	7	14	987	111	1,512			
消防一部事務組合小計	53	1		4		3,884	764	342	7,952	136	442	38,331	4,513	56,422			
知多中部広域事務組合	13	1				500	89	45	1,302	24	38	5,962	695	8,669			
海部東部消防組合	5					350	36	29	667	19	43	3,430	443	5,022			
尾三消防組合	12					789	130	108	1,495	16	72	6,886	983	10,491			
海部南部消防組合	2			1		222	192	20	333	6	7	1,442	221	2,446			
丹羽広域事務組合						182	22	10	328	2	19	1,418	50	2,031			
知多南部消防組合	2			3		92	15	9	314	3	13	1,257	214	1,922			
衣浦東部広域連合	13					1,255	181	91	2,515	48	189	13,664	1,455	19,411			
西春日井広域事務組合	6					494	99	30	998	18	61	4,272	452	6,430			

第5-6表 年齢別搬送人員

令和3年中

事故種別	年齢別搬送人員							計
	新生児	乳幼児	少年	成人	老人	計	計	
愛知県	1,093	12,380	9,235	97,058	186,896	306,662	306,662	
単独義務実施市町小計	970	9,739	7,234	79,096	153,201	250,240	250,240	
名古屋	481	4,203	2,662	37,403	63,987	108,736	108,736	
豊橋市	114	486	423	4,086	8,033	13,142	13,142	
岡崎市	25	570	464	4,579	8,466	14,104	14,104	
一宮市	135	641	522	4,470	10,489	16,257	16,257	
瀬戸市	36	167	180	1,327	3,282	4,992	4,992	
春日井市	6	501	428	3,680	8,222	12,837	12,837	
豊川市	12	324	237	2,172	4,436	7,181	7,181	
津島市	3	67	64	797	1,757	2,688	2,688	
豊田市	67	591	475	4,945	9,538	15,616	15,616	
西尾市	9	276	204	1,822	3,991	6,302	6,302	
蒲郡市	10	111	112	870	2,180	3,283	3,283	
犬山市	8	98	96	764	1,890	2,856	2,856	
常滑市		87	59	621	1,491	2,258	2,258	
江南市	10	123	130	1,016	2,983	4,262	4,262	
小牧市	33	225	234	1,934	3,412	5,838	5,838	
稲沢市	9	239	157	1,588	3,610	5,603	5,603	
新城市	1	50	47	511	1,540	2,149	2,149	
東海市	1	156	144	1,104	2,252	3,657	3,657	
大府市		189	129	1,136	1,788	3,242	3,242	
知多市	2	116	104	734	1,809	2,765	2,765	
尾張旭市	5	116	98	778	1,852	2,849	2,849	
岩倉市		76	49	561	1,177	1,863	1,863	
田原市		64	48	596	1,290	1,998	1,998	
愛西市	1	115	86	621	1,816	2,639	2,639	
蟹江町	2	62	32	505	1,010	1,611	1,611	
幸田町		86	50	476	900	1,512	1,512	
消防一部事務組合小計	123	2,641	2,001	17,962	33,695	56,422	56,422	
知多中部広域事務組合	11	337	265	2,474	5,582	8,669	8,669	
海部東部消防組合	5	257	193	1,572	2,995	5,022	5,022	
尾三消防組合	45	623	461	3,473	5,889	10,491	10,491	
海部南部消防組合	36	97	86	792	1,435	2,446	2,446	
丹羽広域事務組合	3	79	80	573	1,296	2,031	2,031	
知多南部消防組合	2	37	45	508	1,330	1,922	1,922	
衣浦東部広域連合	17	887	663	6,547	11,307	19,411	19,411	
西春日井広域事務組合	4	324	218	2,023	3,861	6,430	6,430	

第5-7表 傷病程度別搬送人員

令和3年中

事故種別	傷病程度別搬送人員						計
	死亡	重症	中等症	軽症	その他	計	
愛知県	4,057	17,835	130,769	153,995	6	306,662	306,662
単独義務実施市町小計	3,102	13,741	107,320	126,073	4	250,240	250,240
名古屋	377	3,569	46,464	58,326		108,736	108,736
豊橋市	307	1,040	5,251	6,544		13,142	13,142
岡崎市	211	1,126	5,226	7,539	2	14,104	14,104
一宮市	299	1,194	6,570	8,194		16,257	16,257
瀬戸市	20	245	2,045	2,682		4,992	4,992
春日井市	214	670	7,798	4,155		12,837	12,837
豊川市	161	196	2,612	4,212		7,181	7,181
津島市	28	227	1,259	1,714		2,688	2,688
豊田市	311	1,266	5,444	8,595		15,616	15,616
西尾市	145	294	2,929	2,933	1	6,302	6,302
蒲郡市	88	198	1,257	1,740		3,283	3,283
犬山市	30	261	1,588	977		2,856	2,856
常滑市	42	231	1,103	882		2,258	2,258
江南市	83	310	1,614	2,255		4,262	4,262
小牧市	90	562	3,185	2,000	1	5,838	5,838
稲沢市	139	281	2,837	2,346		5,603	5,603
新城市	83	312	987	767		2,149	2,149
東海市	65	248	1,438	1,906		3,657	3,657
大府市	79	319	1,211	1,633		3,242	3,242
知多市	64	226	1,066	1,409		2,765	2,765
尾張旭市	43	159	1,276	1,371		2,849	2,849
岩倉市	25	175	947	716		1,863	1,863
田原市	81	93	915	909		1,998	1,998
愛西市	52	166	1,179	1,242		2,639	2,639
蟹江町	37	86	756	732		1,611	1,611
幸田町	28	287	363	834		1,512	1,512
消防一部事務組合小計	955	4,094	23,449	27,922	2	56,422	56,422
知多中部広域事務組合	158	698	4,064	3,749		8,669	8,669
海部東部消防組合	76	185	2,606	2,155		5,022	5,022
尾三消防組合	94	558	4,667	5,172		10,491	10,491
海部南部消防組合	33	168	1,486	759		2,446	2,446
丹羽広域事務組合	41	154	814	1,020	2	2,031	2,031
知多南部消防組合	42	228	926	726		1,922	1,922
衣浦東部広域連合	424	1,710	6,130	11,147		19,411	19,411
西春日井広域事務組合	87	393	2,756	3,194		6,430	6,430

第5-8表 事故種別搬送人員の傷病程度別状況（その1）死亡

令和3年中

事故種別	事故種別搬送人員													計
	火災	自然災害	水難	交通	労働災害	運動競技	一般負傷	加害	自損行為	急病	その他	計		
愛知県	12		11	62	16	1	223	4	257	3,409	62	4,057		
単独義務実施市町小計	7		9	50	14	1	169	3	202	2,598	49	3,102		
名古屋	5		2	4	1		14		38	311	2	377		
豊橋市	1		1	6	3	1	19		16	251	9	307		
岡崎市				6	1		15		8	180	1	211		
一宮市				7			21		15	248	8	299		
瀬戸市							1		2	17		20		
春日井市				3	1		9		14	185	2	214		
豊川市	1			2			5		8	140	5	161		
津島市					1		1		3	23		28		
豊田市				6	2		19		22	254	8	311		
西尾市			2	2	1		6	1	12	116	5	145		
蒲郡市			3				6		2	76	1	88		
犬山市									1	28	1	30		
常滑市					1		1		5	35		42		
江南市							4		2	77		83		
小牧市					1		6		9	74		90		
稲沢市				5			15	1	4	113	1	139		
新城市			1	3			3		4	71	1	83		
東海市				1			5		9	48	2	65		
大府市							3		6	70		79		
知多市									6	58		64		
尾張旭市							1			42		43		
岩倉市							4		3	18		25		
田原市				2	1		2	1	5	70		81		
愛西市				1			4		3	44		52		
蟹江町				2	1		2		3	29		37		
幸田町							3		2	20	3	28		
消防一部事務組合小計	5		2	12	2		54	1	55	811	13	955		
知多中部広域事務組合	3						7		2	145	1	158		
海部東部消防組合				1			3	1	5	66		76		
尾三消防組合			1	2	1		3		8	77	3	94		
海部南部消防組合				1			6		1	23	1	33		
丹羽広域事務組合							1		1	39		41		
知多南部消防組合	1		1				3		1	34	2	42		
衣浦東部広域連合				7	1		27		30	353	6	424		
西春日井広域事務組合	1			1			4		7	74		87		

第5-8表 事故種別搬送人員の傷病程度別状況（その2）重症

令和3年中

団体名	事故種別													計
	火災	自然災害	水難	交通	労働災害	運動競技	一般負傷	加害	自損行為	急病	その他	計		
愛知県	45		7	517	169	11	1,066	21	349	13,360	2,290	17,835		
単独義務実施市町小計	36		7	408	124	8	806	18	306	10,302	1,726	13,741		
名古屋	17		2	77	16	1	162	5	153	2,854	282	3,569		
豊橋市	2			42	7	1	77		9	792	110	1,040		
豊岡市	2			50	5		57	1	30	842	139	1,126		
一宮市	3			44	7	1	54	2	21	875	187	1,194		
瀬戸市				12	3		19	1	4	177	29	245		
春日井市				10	9	1	26	1	12	534	77	670		
豊川市			1	6	3		7		2	147	30	196		
津島市				6	1		12		8	151	49	227		
豊田市	3			39	13	2	76	2	16	911	204	1,266		
西尾市	2			11	2		37		5	198	39	294		
蒲郡市			1	8	2	1	13			136	37	198		
犬山市			1	5	9		18		2	176	50	261		
常滑市				5	4		14		2	162	44	231		
江南市				10	4		11		5	218	62	310		
小牧市	2			14	15		38	1	3	398	91	562		
稲沢市				8	1		12	3	5	202	50	281		
新城市				15	5		40	1		206	45	312		
東海市	1			3	3		9		6	175	51	248		
大府市	1			10	3		28		4	250	23	319		
知多市				7	2		14		5	185	13	226		
尾張旭市				4	3		11		3	123	15	159		
岩倉市			2	3	2		15			123	32	175		
田原市				2	2		8		1	46	32	93		
愛西市	2			6			10		3	138	7	166		
蟹江町	1			3			3		2	75	2	86		
幸田町				8	3	1	35	1	5	208	26	287		
消防一部事務組合小計	9			109	45	3	260	3	43	3,058	564	4,094		
知多中部広域事務組合	2			21	10		31	1	4	511	118	698		
海部東部消防組合				2	2		12	1	3	144	21	185		
尾三消防組合	3			16	7	1	45		10	421	55	558		
海部南部消防組合				11	7		6	1	3	114	26	168		
丹羽広域事務組合				6	2		11		3	126	6	154		
知多南部消防組合				8			23		2	135	60	228		
衣浦東部広域連合	4			32	11	2	114		16	1,315	216	1,710		
西春日井広域事務組合				13	6		18		2	292	62	393		

第5-8表 事故種別搬送人員の傷病程度別状況（その3）中等症

令和3年中

事故種別	事故種別搬送人員													計
	火災	自然災害	水難	交通	労働災害	運動競技	一般負傷	加害	自損行為	急病	その他	計		
愛知県	90	1	12	3,864	1,137	363	14,722	120	730	90,040	19,690	130,769		
単独義務実施市町小計	77	1	11	3,079	826	281	12,091	96	581	74,219	16,058	107,320		
名古屋	42		2	1,015	239	109	4,698	46	318	32,568	7,427	46,464		
豊橋市	2			112	33	19	584	3	21	3,481	996	5,251		
岡崎市	4			133	50	6	658	5	26	3,476	868	5,226		
一宮市	6		1	225	41	14	858	5	33	4,621	766	6,570		
瀬戸市	3			68	19	12	220		4	1,453	266	2,045		
春日井市	1	1		342	56	23	928	8	26	5,380	1,033	7,798		
豊川市	2			75	20	5	262	1	11	1,804	432	2,612		
津島市				37	18	3	122		11	857	211	1,259		
豊田市	1			129	43	10	623	2	31	3,593	1,012	5,444		
西尾市	2			107	30	3	360	2	8	1,987	430	2,929		
蒲郡市			3	26	11	4	158	3	7	884	161	1,257		
犬山市				69	32	5	241	1	7	1,065	168	1,588		
常滑市			1	45	7	6	175	1	1	758	109	1,103		
江南市	3			58	11	4	194	1	2	1,178	163	1,614		
小牧市	4			152	75	12	396	6	12	2,237	291	3,185		
稲沢市	1		1	106	22	4	278	3	11	2,007	404	2,837		
新城市	1		1	32	10		142	2	3	531	265	987		
東海市	2		1	60	27	9	158	2	12	1,028	139	1,438		
大府市	2			58	21	9	194		11	715	201	1,211		
知多市				42	9	5	121		4	781	104	1,066		
尾張旭市				47	7	7	160	1	6	877	171	1,276		
岩倉市				37	11	3	105	1	3	603	184	947		
田原市			1	18	8		154		3	650	81	915		
愛西市				47	12	7	166	2	4	880	61	1,179		
蟹江町	1			26	8		94		4	563	60	756		
幸田町				13	6	2	42	1	2	242	55	363		
消防一部事務組合小計	13		1	785	311	82	2,631	24	149	15,821	3,632	23,449		
知多中部広域事務組合	1			127	33	11	555	5	15	2,800	517	4,064		
海部東部消防組合	1			98	25	12	255	4	20	1,802	389	2,606		
尾三消防組合	2			165	44	21	464	6	31	3,071	863	4,667		
海部南部事務組合	1			99	104	6	171	1	2	911	191	1,486		
丹羽広域事務組合				43	12	2	112	2	12	608	23	814		
知多南部消防組合	1		1	30	5	2	127	1	4	618	137	926		
衣浦東部広域連合	4			147	54	19	645	3	37	4,091	1,130	6,130		
西春日井広域事務組合	3			76	34	9	302	2	28	1,920	382	2,756		

第5-8表 事故種別搬送人員の傷病程度別状況（その4）軽症

令和3年中

事故種別	事故種別搬送人員													計
	火災	自然災害	水難	交通	労働災害	運動競技	一般負傷	加害	自損行為	急病	その他	計		
愛知県	117	2	10	14,799	1,676	1,079	28,001	633	940	104,801	1,937	153,995		
単独義務実施市町小計	91	1	9	11,822	1,270	822	22,994	525	745	86,161	1,633	126,073		
名古屋	38		3	4,740	449	298	10,808	312	381	40,861	436	58,326		
豊橋市	4		1	700	76	47	1,136	23	44	4,401	112	6,544		
岡崎市	16			724	117	65	1,246	27	54	5,118	172	7,539		
一宮市	3			1,008	75	72	1,408	29	40	5,417	142	8,194		
瀬戸市				239	29	20	550	7	3	1,826	8	2,682		
春日市	1			447	43	19	846	9	15	2,762	13	4,155		
豊川市			1	436	45	32	606	14	28	2,932	118	4,212		
津島市	1			140	15	11	194	4	6	788	15	1,174		
豊田市	5		1	762	104	68	1,507	22	41	5,833	252	8,595		
西尾市			3	307	20	11	554	7	19	1,996	16	2,933		
蒲郡市	3			165	18	15	319	5	8	1,185	22	1,740		
犬山市	1			104	19	9	211	5	7	595	26	977		
常滑市				89	4	3	202	1	14	569	14	882		
江南市	5	1		272	12	9	406	4	10	1,501	35	2,255		
小牧市	4			283	54	24	343	9	11	1,237	35	2,000		
稲沢市	3			267	19	11	467	5	15	1,540	19	2,346		
新城市				101	14	4	151	3	15	472	22	767		
東海市	2			161	31	16	380	5	9	1,270	32	1,906		
大府市				172	21	22	269	3	25	1,092	29	1,633		
知多市	1			107	19	18	291	2	12	940	19	1,409		
尾張旭市	1			135	16	12	293	8	5	887	14	1,371		
岩倉市	1			64	1	3	144	3	2	476	22	716		
田原市				99	27	6	163	5	2	594	13	909		
愛西市				136	17	14	222	5	1	843	4	1,242		
蟹江町	2			77	7	1	115	3	2	509	16	732		
幸田町				87	18	12	163	5	5	517	27	834		
消防一部事務組合小計	26	1	1	2,977	406	257	5,007	108	195	18,640	304	27,922		
知多中部広域事務組合	7	1		352	46	34	709	18	17	2,506	59	3,749		
海部東部消防組合	4			249	9	17	397	13	15	1,418	33	2,155		
尾三消防組合	7			606	78	86	983	10	23	3,317	62	5,172		
海部南部消防組合	1			111	81	14	150	4	1	394	3	759		
丹羽広域事務組合				132	8	8	204	3	3	644	21	1,020		
知多南部消防組合			1	54	10	7	161	2	6	470	15	726		
衣浦東部広域連合	5			1,069	115	70	1,729	45	106	7,905	103	11,147		
西春日井広域事務組合	2			404	59	21	674	16	24	1,986	8	3,194		

第5-8表 事故種別搬送人員の傷病程度別状況（その5）その他

令和3年中

事故種別	事故種別搬送人員													計				
	火災	自然災害	水難	交通	労働災害	運動競技	一般負傷	加害	自損行為	急病	その他							
団体名																		
愛知県																		
単独義務実施市町村小計				1								2						6
名古屋												2						4
豊橋市																		
岡崎市												1						2
一宮市																		
瀬戸市																		
春日井市																		
豊川市																		
津島市																		
豊田市																		
西尾市																	1	1
西尾郡																		
蒲山																		
大府市																		
常滑市																		
江南市																		
小牧市												1						1
稲沢市																		
新城																		
新東海																		
大府市																		
知多																		
尾張旭市																		
岩倉市																		
田原市																		
愛西市																		
蟹江町																		
幸田町																		
消防一部事務組合小計				1														2
知多中部広域事務組合																		
海部東部消防組合																		
尾三消防組合																		
海部南部消防組合																		
丹羽広域事務組合				1														2
知多南部消防組合																		
衣浦東部広域連合																		
西春日井広域事務組合																		

第5-9表 収容所要時間別搬送人員

令和3年中

時間 団体名	時間						計
	10分未満	10分以上 20分未満	20分以上 30分未満	30分以上 60分未満	60分以上 120分未満	120分以上	
愛知県計	16	10,758	114,466	172,811	8,271	340	306,662
単独義務実施市町小計	8	9,667	96,293	137,277	6,743	252	250,240
名古屋	3	4,271	42,792	59,381	2,200	89	108,736
豊橋市		457	5,043	7,473	164	5	13,142
岡崎市		128	3,530	10,046	396	4	14,104
一宮市	1	1,909	10,190	4,059	92	6	16,257
瀬戸市		177	2,324	2,403	85	3	4,992
春日井市	2	920	7,340	4,423	141	11	12,837
豊川市		190	2,842	3,982	160	7	7,181
津島市		37	601	1,951	96	3	2,688
豊田市	2	332	4,601	9,724	931	26	15,616
西尾市		49	1,265	4,702	280	6	6,302
蒲郡市		167	1,366	1,663	87		3,283
犬山市		255	1,493	1,083	25		2,856
常滑市		19	295	1,732	210	2	2,258
江南市		114	2,458	1,642	46	2	4,262
小牧市		451	3,361	1,985	40	1	5,838
稲沢市		56	1,207	4,163	174	3	5,603
新城市		1	115	1,019	953	61	2,149
東海市		46	1,130	2,338	137	6	3,657
大府市		16	663	2,489	73	1	3,242
知多市		5	783	1,878	90	9	2,765
尾張旭市		20	1,047	1,746	34	2	2,849
岩倉市		7	522	1,316	18		1,863
田原市		36	462	1,330	168	2	1,998
愛西市		2	580	2,004	51	2	2,639
蟹江町		1	179	1,395	35	1	1,611
幸田町		1	104	1,350	57		1,512
消防一部事務組合小計	8	1,091	18,173	35,534	1,528	88	56,422
知多中部広域事務組合	1	511	4,265	3,692	184	16	8,669
海部東部消防組合		26	1,170	3,688	137	1	5,022
尾三消防組合	4	94	2,798	7,301	289	5	10,491
海部南部事務組合	1	126	1,138	1,114	65	2	2,446
丹羽広域事務組合	1	67	891	1,051	21		2,031
知多南部消防組合		74	397	1,288	156	7	1,922
衣浦東部広域連合		158	5,992	12,686	523	52	19,411
西春日井広域事務組合	1	35	1,522	4,714	153	5	6,430

第5-10表 現場到着所要時間別出場件数

令和3年中

団体名	時間						計	現場到着平均所要時間(分)
	3分未満	3分以上5分未満	5分以上10分未満	10分以上20分未満	20分以上			
愛知県計	2,423	19,957	235,176	76,533	3,021	337,110	8.1	
単独義務実施市町小計	2,170	18,682	194,294	58,518	2,420	276,084		
名古屋	925	12,463	89,527	19,786	528	123,229	7.3	
豊橋	183	377	9,640	4,704	110	15,014	8.7	
岡崎	94	553	10,905	3,485	164	15,201	8.3	
一宮	199	991	13,592	2,321	33	17,136	7.3	
瀬戸	124	437	3,987	771	18	5,337	7.2	
春日井	40	762	11,006	1,769	17	13,594	7.3	
豊川	26	163	4,975	2,405	63	7,632	8.8	
津島	9	109	1,704	1,033	16	2,871	8.8	
豊田	152	447	10,730	5,701	373	17,403	9.2	
西尾	40	206	4,283	2,040	72	6,641	8.8	
蒲郡	20	99	2,655	724	19	3,517	8.1	
犬山	13	172	2,008	818	22	3,033	8.3	
常滑	1	41	1,111	1,233	20	2,406	9.9	
江南	19	425	3,146	889	19	4,498	7.6	
小牧	44	349	4,765	1,103	64	6,325	7.8	
稲沢	31	106	3,546	2,061	86	5,830	9.2	
新城	25	7	615	1,150	671	2,468	16.0	
東海	11	202	2,969	917	28	4,127	8.1	
大府	17	34	2,010	1,311	12	3,384	9.0	
知多	12	68	2,222	705	13	3,020	8.5	
尾張旭	17	289	2,533	256	2	3,097	6.9	
岩倉	9	215	1,568	312	12	2,116	7.3	
田原	101	56	1,176	792	28	2,153	8.8	
愛西	23	49	1,408	1,280	16	2,776	9.6	
蟹江町	5	21	1,231	439	10	1,706	8.3	
幸田町	30	41	982	513	4	1,570	8.4	
消防一部事務組合小計	253	1,275	40,882	18,015	601	61,026		
知多中部広域事務組合	29	365	7,109	1,990	35	9,528	7.9	
海部東部消防組合	20	84	3,343	1,948	35	5,430	9.0	
尾三消防組合	79	325	8,533	2,064	100	11,101	8.0	
海部南部事務組合	49	99	1,921	520	60	2,649	8.3	
丹羽広域事務組合	9	100	1,835	258	3	2,205	7.3	
知多南部消防組合	7	41	865	1,112	9	2,034	9.9	
衣浦東部広域連合	38	115	12,258	8,315	312	21,038	9.6	
西春日井広域事務組合	22	146	5,018	1,808	47	7,041	8.5	

第5-11表 救急隊員の行った応急処置等の状況

愛知県 団体名	愛知県 団体名	応急処置等		応急処置 対象人員	止血	固定	人工呼吸	心マッパジ*	うち自動	心肺蘇生	うち自動	酸素吸入	気道確保	うち経鼻 エアウェイ	うち喉頭鏡 ・鉗子等	うち フィンゲアムズ†	うち 気管挿管
		うち自動	うち手動														
愛知県	愛知県	計	306,209	5,120	13,339	925	260	50	7,083	851	58,021	11,119	440	1,191	4,855	32	
単独	単独	小計	249,884	4,222	10,820	816	226	44	5,742	543	46,829	9,076	342	1,020	3,910	29	
名古屋	名古屋	市	108,735	1,501	2,198	170	146	20	2,244	98	18,893	2,872	42	599	1,511	7	
豊橋	豊橋	市	13,023	191	507	22	1		320	14	2,398	497	17	15	254	2	
岡崎	岡崎	市	14,094	341	958	171	1		301	145	3,004	574	13	78	215	3	
一宮	一宮	市	16,181	209	2,102	124	6		400	23	3,070	678	28	44	205	2	
瀬戸	瀬戸	市	4,961	92	242	72	2		122	19	966	232	6	24	95	3	
春日井	春日井	市	12,821	158	961	3			295	15	2,457	471	15	41	191	1	
豊川	豊川	市	7,175	182	366	2			169		1,250	280	5	1	142		
津島	津島	市	2,683	43	97	2			51	22	653	93	11	5	35	1	
豊田	豊田	市	15,564	463	526	54	13	5	315	19	3,231	552	57	45	249		
西尾	西尾	市	6,302	116	270	6	4		182		1,306	289	17	18	131	1	
蒲郡	蒲郡	市	3,283	29	122	7			114		679	152	6	2	66		
犬山	犬山	市	2,856	34	120	16	22	13	68	3	587	119	11	9	43		
常滑	常滑	市	2,258	61	104	9			59		440	449	5	2	37		
江南	江南	市	4,253	58	474	13			112	18	908	222	9	18	79		
小牧	小牧	市	5,825	110	287	6			138		1,042	213	4	10	103	1	
稲沢	稲沢	市	5,600	115	243	3	5		176		1,401	272	31	21	94		
新城	新城	市	2,149	46	178	34	3	2	87	25	555	131	10	9	67		
東海	東海	市	3,653	90	180	4			95		676	154	5	13	68		
大府	大府	市	3,242	58	205	30			72	41	553	134	2	6	55	1	
知多	知多	市	2,765	71	110	5	2	1	87	21	554	125	8	24	49	3	
尾張	尾張	旭市	2,838	88	101	4			75		427	113	2	9	49		
岩倉	岩倉	市	1,863	20	59	17	10		36		258	64	3	5	30		
田原	田原	市	1,998	58	122	3	1	1	87	47	390	143	17	15	52		
愛西	愛西	市	2,639	25	102	23			64	32	502	113		3	38		
蟹江	蟹江	町	1,611	31	116	2			46		364	69		3	29	1	
幸田	幸田	町	1,512	32	70	14	10		27	1	265	65	18	1	23	3	
消防一部事務組合	消防一部事務組合	小計	56,325	898	2,519	109	34	6	1,341	308	11,192	2,043	98	171	945	3	
知多中部広域事務組合	知多中部広域事務組合		8,638	123	515	25			219		1,684	400	14	29	157		
海部東部消防組合	海部東部消防組合		5,015	94	84	2			119		939	133	10	4	86		
尾三消防組合	尾三消防組合		10,491	222	681	9			224	58	1,679	213	5	26	162	1	
海部南部消防組合	海部南部消防組合		2,438	25	158				51	17	545	95	1	2	44		
丹羽広域事務組合	丹羽広域事務組合		2,031	52	123	36	25		55		397	104	36	23	39		
知多南部消防組合	知多南部消防組合		1,918	37	79				55	15	388	83		1	39		
知多東部広域連合	知多東部広域連合		19,374	242	613	23	9	6	482	218	4,276	769	13	67	320	1	
西春日井広域事務組合	西春日井広域事務組合		6,420	103	266	14			141		1,284	246	19	19	98	1	

令和3年中

第5-11表 救急隊員の行った応急処置等の状況のつき

令和3年中

団体名	応急処置等		保温	被覆	住宅療法 継続	ショックによる 血圧保持	除細動	静脈路 確保	薬剤投与	その他の 応急処置	血圧測定	聴診器による心音 呼吸音聴取	血中酸素 飽和測定	心電図	β刺激薬 投与	静脈路確保	
	計	うち ブドウ糖投与															
愛知県	22,584	15,083	2,933	3	602	2,309	1,097	284,627	291,265	61,175	298,339	226,902	285				
単独義務実施市町小計	15,521	12,028	2,352	3	491	1,813	896	222,735	238,026	44,682	243,380	189,346	212				
名古屋	791	4,725	100	3	193	483	260	96,648	103,857	9,123	105,913	85,642	53				
豊橋市	64	709	178		45	133	84	12,616	12,258	992	12,712	6,239	14				
岡崎市	723	855	97		29	142	68	13,895	13,439	5,344	13,765	12,566	19				
一宮市	124	823	182		30	90	37	15,762	15,347	4,280	15,716	14,740	11				
瀬戸市	113	204	109		10	25	17	4,787	4,743	1,347	4,838	3,282	2				
春日井市	723	423	87		26	145	62	12,619	12,205	2,382	12,533	7,293	8				
豊川市	80	437	612		12	49	30	7,092	6,802	840	7,005	3,428	4				
津島市	253	69	151		3	12	9	1,233	2,614	563	2,638	2,362	1				
豊田市	6,510	1,001	30		23	188	75	15,334	14,785	3,797	15,241	14,186	24				
西尾市	76	393	53		15	110	41	6,195	6,063	1,712	6,120	5,620	13				
蒲郡市	169	158	51		10	21	16	3,133	3,098	749	3,160	2,246	3				
犬山市	473	93	8		4	15	8	2,763	2,779	569	2,779	1,208	1				
常滑市	52	97	14		4	17	7	2,016	2,017	429	2,186	1,127	4				
江南市	1,612	187	41		9	61	30	4,047	4,047	2,355	4,140	3,634	9				
小牧市	89	304	195		15	34	24	5,492	5,477	1,559	5,657	3,801	2				
稲沢市	91	311	10		12	56	16	5,503	5,292	1,857	5,421	4,616	7				
新城市	79	116	4		3	38	22	2,084	2,053	917	2,062	1,928	7				
東海市	99	170	25		11	35	21	961	3,507	553	3,565	2,282	6				
大府市	984	188	17		3	35	9	3,188	3,103	450	3,146	1,639	5				
知多市	258	148	155		11	45	19	2,666	2,628	1,046	2,676	1,856	8				
尾張旭市	16	115	7		5	7	5	1,995	2,694	509	2,757	1,752					
岩倉市	72	75	1		4	14	4	1,835	1,811	306	1,826	909	4				
田原市	955	140	19		5	14	11	1,931	1,891	926	1,913	1,626	1				
愛西市	59	111	190		1	9	6	2,628	2,560	659	2,576	2,585					
蟹江町	185	95	9		3	9	8	1,592	1,534	607	1,563	1,540					
幸田町	871	81	7		5	26	7	1,449	1,438	811	1,472	1,239	6				
消防一部事務組合小計	7,063	3,055	631		111	496	201	41,892	53,239	16,493	54,959	37,556	73				
知多中部広域事務組合	222	445	66		10	57	22	1	8,237	840	8,454	3,012	5				
海部東部消防組合	228	208	21		14	30	20	3,039	4,765	389	4,895	4,652	3				
尾三消防組合	5,436	648	34		17	47	28	10,367	9,922	5,524	10,253	7,779	5				
海部南部消防組合	37	125	145		8	10	10	151	2,320	146	2,382	2,192					
丹羽広域事務組合	517	96	2		5	10	5	1,450	1,927	722	1,960	969	1				
知多南部消防組合	225	101	40		3	13	5	1,894	1,825	50	1,857	701	3				
衣浦東部広域連合	318	1,004	303		49	261	81	18,663	18,213	5,546	18,901	13,103	48				
西春日井広域事務組合	80	428	20		5	68	30	6,327	6,030	3,276	6,257	5,148	8				

第5-11表 救急隊員の行った応急処置等の状況のつづき

団体名	応急処置等		静脈路確保		CPA前 うち	静脈路確保 うち	CPA後 うち	血糖測定	エピペン 投与	ブドウ糖 投与	計
	実施	計	実施	計							
愛知県	841	1,183	1,845	21	281	1,284,983					
単独義務実施市町小計	638	963	1,259	18	213	1,050,494					
名古屋	124	306	265	7	53	436,087					
豊橋市	29	90	88		14	50,068					
岡崎市	50	73	133		19	66,425					
一宮市	40	39	77	3	12	73,812					
瀬戸市	2	21	5		2	21,210					
春日井市	73	64	22	2	7	52,874					
豊川市	13	32	37		4	28,677					
津島市	2	9	5		1	10,852					
豊田市	86	78	106		25	76,455					
西尾市	62	35	110	2	13	28,696					
蒲郡市	3	15	15	1	4	13,934					
犬山市	5	9	13	1	2	8,931					
常滑市	6	7	13	1	4	9,106					
江南市	20	32	110		9	18,074					
小牧市	7	25	14		2	24,459					
稲沢市	32	17	47		7	25,454					
新城市	14	17	27		7	10,374					
東海市	8	21	35		6	12,469					
大府市	17	13	21		4	13,839					
知多市	17	20	39		8	12,509					
尾張旭市	1	6	3			10,673					
岩倉市	6	4	10		3	7,334					
田原市	5	8	3	1	1	10,240					
愛西市	3	6	4			12,217					
蟹江町		9	11			7,784					
幸田町	13	7	46		6	7,941					
消防一部事務組合小計	203	220	586	3	68	234,489					
知多中部広域事務組合	25	27	87		4	24,418					
海部東部消防組合	7	20	16		3	19,651					
海部南部消防組合	14	28	26		5	53,114					
海部西部消防組合		10	12			8,412					
丹羽広域事務組合	4	5	9		1	8,465					
知多東部消防組合	5	5	33		3	7,392					
衣浦東部広域連合	122	91	366	2	44	83,268					
西春日井広域事務組合	26	34	37	1	8	29,769					

令和3年中

第5-12表 救急救命士運用状況及び高規格救急自動車の配置状況

令和4年4月1日現在

区分 団体名	救急隊			救急隊員				救急 自動車数	うち 高規格救急 自動車数
	救急隊総数 (a)	救急救命士 運用隊数 (b)	比率 (b)/(a)	救急隊員 総数 (a)	救命士 有資格者数 (b)	運用救命士 (c)	比率 (c)/(b)		
愛知県計	247	247	1.00	5,058	1,723	1,444	0.84	289	289
単独義務実施市町小計	191	191	1.00	4,063	1,336	1,116	0.84	228	228
名古屋	46	46	1.00	1,587	385	279	0.72	62	62
豊橋	9	9	1.00	208	56	53	0.95	11	11
岡崎	13	13	1.00	242	76	76	1.00	15	15
一宮	12	12	1.00	120	73	69	0.95	14	14
瀬戸	5	5	1.00	90	33	30	0.91	5	5
春日井	9	9	1.00	134	65	58	0.89	11	11
豊川	6	6	1.00	120	45	40	0.89	7	7
津島	3	3	1.00	52	22	18	0.82	3	3
豊田	17	17	1.00	258	122	101	0.83	21	21
西尾	7	7	1.00	130	52	43	0.83	8	8
蒲郡	5	5	1.00	85	31	30	0.97	5	5
犬山	4	4	1.00	88	24	18	0.75	4	4
常滑	4	4	1.00	63	27	23	0.85	5	5
江南	4	4	1.00	61	21	19	0.90	4	4
小牧	5	5	1.00	100	38	33	0.87	6	6
稲沢	5	5	1.00	62	32	29	0.91	5	5
新城	6	6	1.00	113	39	35	0.90	7	7
東海	4	4	1.00	85	28	24	0.86	5	5
大府	4	4	1.00	85	28	20	0.71	4	4
知多	3	3	1.00	59	22	20	0.91	4	4
尾張旭	4	4	1.00	55	20	15	0.75	4	4
岩倉	3	3	1.00	50	19	15	0.79	4	4
田原	5	5	1.00	78	30	30	1.00	5	5
愛西	3	3	1.00	54	20	20	1.00	3	3
蟹江町	2	2	1.00	37	11	10	0.91	3	3
幸田町	3	3	1.00	47	17	8	0.47	3	3
消防一部事務組合小計	56	56	1.00	995	387	328	0.85	61	61
知多中部広域事務組合	8	8	1.00	90	46	46	1.00	9	9
海部東部消防組合	5	5	1.00	100	36	31	0.86	6	6
尾三消防組合	12	12	1.00	220	87	74	0.85	13	13
海部南部消防組合	3	3	1.00	68	20	18	0.90	4	4
丹羽広域事務組合	3	3	1.00	83	30	18	0.60	3	3
知多南部消防組合	4	4	1.00	42	17	15	0.88	4	4
衣浦東部広域連合	15	15	1.00	285	111	89	0.80	16	16
西春日井広域事務組合	6	6	1.00	107	40	37	0.93	6	6

第5-13表 救助隊の現況

令和4年4月1日現在

団体名	事故種別	救助隊（省令第3条の規定による救助隊）						うち特別救助隊（省令第4条の規定による救助隊）									
		基準隊数		現有隊数		基準隊数		現有隊数		基準隊数		現有隊数					
		計	専任	兼任	計	専任	兼任	計	専任	兼任	計	専任	兼任				
愛知県	計	66	69	11	58	942	1,219	136	1,083	38	46	10	36	568	819	122	697
単独義務実施市町小計		51	54	6	48	715	979	75	904	29	37	6	31	429	677	75	602
名古屋市		16	20	2	20	250	341	9	48	11	20	1	20	172	341	9	341
豊橋市		2	2	1	1	30	57	14	24	2	2	1	1	30	57	9	48
岡崎市		3	3	1	2	38	38	28	28	3	3	1	2	38	38	14	24
一宮市		3	2	2		45	28	12	12	2	2	2		30	28	28	
瀬戸市		1	1	1	1	15	12	24	24	1	1	1	1	15	12	12	12
春日井市		2	2	2		30	40	40	40	2	2	2		30	24	24	
豊川市		1	1	1	1	15	15	51	51	1	1	1	1	15	40	40	40
津島市		1	1	1	1	15	15	94	94	4	4	4	4	64	94	94	94
豊田市		4	4	4	4	64	94	10	10	1	1	1	1	15	15		
西尾市		1	1	1	1	15	12	12	12	1	1	1	1				
蒲郡市		1	1	1	1	15	15	15	15								
犬山市		1	1	1	1	15	9	9	9								
常滑市		1	1	1	1	12	12	12	12								
江南市		1	1	1	1	10	19	19	19	1	1	1	1	10	19	19	19
小牧市		1	1	1	1	10	24	24	24	1	1	1	1	10	24	24	24
稲沢市		1	1	1	1	12	12	12	12								
新城市		1	1	1	1	16	16	16	16								
東海市		1	1	1	1	15	41	41	41								
大府市		1	1	1	1	12	11	11	11								
知多市		1	1	1	1	5	9	9	9								
尾張旭市		1	1	1	1	11	11	11	11								
岩倉市		2	2	2	2	32	64	64	64								
田原市		1	1	1	1	15	11	11	11								
愛西市		1	1	1	1	9	9	9	9								
蟹江町		1	1	1	1	9	9	9	9								
幸田町		1	1	1	1	10	240	61	179	9	9	4	5	139	142	47	95
消防一部事務組合小計		15	15	5	10	227	240	22	12	1	1	1	1	14	22	10	12
知多中部広域事務組合		1	1	1	1	14	14	14	14								
海部東部消防組合		1	1	1	1	14	14	14	14								
尾三消防組合		3	3	1	2	50	45	15	30	3	3	1	2	50	45	15	30
海部南部消防組合		1	1	1	1	15	32	32	32								
丹羽広域事務組合		1	1	1	1	12	12	12	12								
知多南部消防組合		1	1	1	1	16	9	9	9								
衣浦東部広域連合		5	5	2	3	76	76	22	54	4	4	2	2	60	60	22	38
西春日井広域事務組合		2	2	2	2	30	30	30	30	1	1	1	1	15	15	15	15

第5-14表 事故種別救助活動件数

令和3年中

団体名	事故種別		火災		交通事故	水難事故	風水害等 自然災害	機械に よる事故	建物等に よる事故	ガス及び 酸欠事故	爆発事故	その他 の事故	計
	建物	建物以外	建物	建物以外									
愛知県	110	3	430	108	1	50	1,564	35	537	2,838			
単独義務実施市町小計	84	3	333	91	1	45	1,463	31	434	2,485			
名古屋	19		49	23		14	804	5	117	1,031			
豊橋市	5		24	7	1	6	61	2	27	133			
岡崎市	6		26	5		1	65	3	62	168			
一宮市	12		27	7		3	77	3	19	148			
瀬戸市	1		2				33		13	49			
春日井市	6		21	4		1	99		18	149			
豊川市	1		12	4			30		12	59			
津島市	3		7			1	11		10	32			
豊田市	4		28	5		7	53	8	36	141			
西尾市	4		21	8		1	21	1	2	58			
蒲郡市			5	4			12	1	6	28			
犬山市		1	4	2			20	1	10	38			
常滑市	7	1	3	3		1	8		3	26			
江南市			5				16		2	23			
小牧市	2		25	1			34		18	80			
稲沢市	1		11	1		1	18	1	5	38			
新城市		1	9	3		3	8	3	27	54			
東海市			4	3			16	1	8	32			
大府市	4		4	1		1	12		7	29			
知多市	2		5	2		2	14		1	26			
尾張旭市			7				22		2	31			
岩倉市	4		5			1	14		2	26			
田原市	1		5	5		2			9	22			
愛西市	1		13	1					11	26			
蟹江町	1		5	2			7		4	19			
幸田町			6				8	2	3	19			
消防一部事務組合小計	26		97	17		5	101	4	103	353			
知多中部広域事務組合	7		11	3			31	2	6	60			
海部東部消防組合	2		8	1		2	16		10	39			
尾三消防組合	11		19	1		1	32		12	76			
海部南部消防組合			13	1					4	18			
丹羽広域事務組合			3	1			5		6	15			
知多南部消防組合	1		5	2		1	4		2	15			
衣浦東部広域連合	3		30	7			5	1	21	67			
西春日井広域事務組合	2		8	1		1	8	1	42	63			

