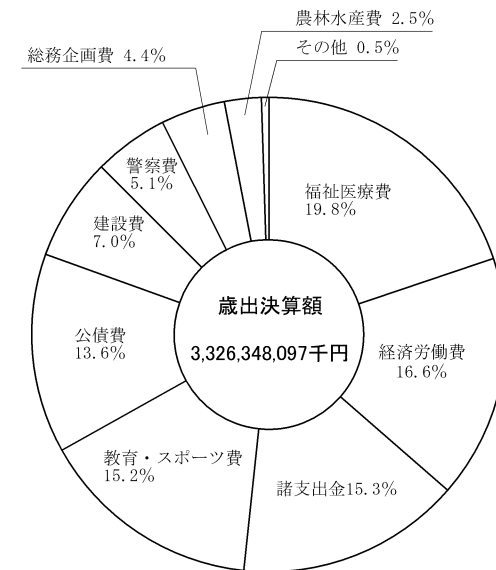
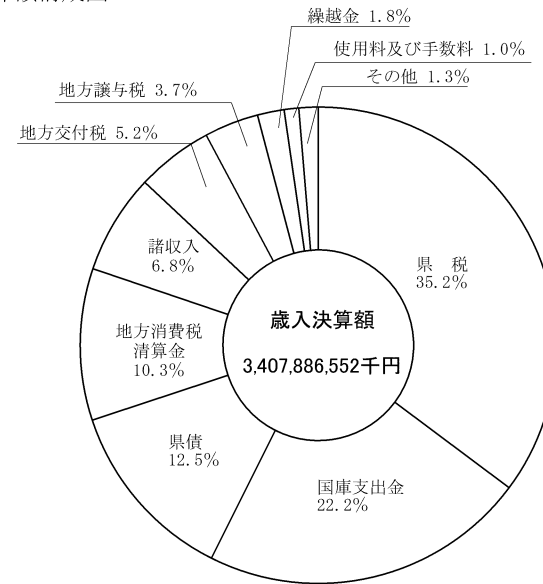


1 一般会計歳入歳出の構成

(1) 決算額構成図



(2) 予算額及び決算額

ア 歳入

区 分	3 年 度					
	予 算 (1)		決 算 (2)		差引増減 (2)-(1)	比 率 (2)/(1)
	金 額	構成比	金 額	構成比		
	千円	%	千円	%	千円	%
県 税	1,181,400,000	32.3	1,198,330,728	35.2	16,930,728	101.4
地 方 消 費 税 清 算 金	350,375,000	9.6	350,375,181	10.3	181	100.0
地 方 譲 与 税	118,142,001	3.2	125,166,652	3.7	7,024,651	105.9
地 方 特 例 交 付 金	6,234,624	0.2	6,235,228	0.2	604	100.0
地 方 交 付 税	176,341,700	4.8	177,367,241	5.2	1,025,541	100.6
交 通 安 全 対 策 特 別 交 付 金	1,600,000	0.0	1,892,615	0.0	292,615	118.3
分 担 金 及 び 負 担 金	11,747,940	0.3	9,208,054	0.3	△2,539,886	78.4
使 用 料 及 び 手 数 料	36,423,739	1.0	34,184,622	1.0	△2,239,117	93.9
国 庫 支 出 金	971,778,733	26.6	758,460,566	22.2	△213,318,167	78.0
財 産 収 入	7,615,510	0.2	7,567,445	0.2	△48,065	99.4
寄 附 金	571,345	0.0	251,484	0.0	△319,861	44.0
繰 入 金	23,301,089	0.6	20,875,821	0.6	△2,425,268	89.6
繰 越 金	60,412,527	1.7	60,412,526	1.8	△1	100.0
諸 収 入	231,505,994	6.3	231,133,389	6.8	△372,605	99.8
県 債	482,157,666	13.2	426,425,000	12.5	△55,732,666	88.4
合 計	3,659,607,868	100.0	3,407,886,552	100.0	△251,721,316	93.1

区 分	2 年 度						対前年比	
	予 算 (3)		決 算 (4)		差引増減 (4)-(3)	比 率 (4)/(3)	予 算 (1)/(3)	決 算 (2)/(4)
	金 額	構成比	金 額	構成比				
	千円	%	千円	%	千円	%	%	%
	1,140,200,000	36.5	1,155,264,927	40.5	15,064,927	101.3	103.6	103.7
	319,743,000	10.2	319,743,251	11.2	251	100.0	109.6	109.6
	111,715,001	3.6	111,669,141	3.9	△45,860	100.0	105.8	112.1
	6,496,161	0.2	6,496,161	0.2	0	100.0	96.0	96.0
	96,986,315	3.1	97,711,096	3.4	724,781	100.7	181.8	181.5
	1,700,000	0.1	1,992,214	0.1	292,214	117.2	94.1	95.0
	12,858,549	0.4	10,450,407	0.4	△2,408,142	81.3	91.4	88.1
	36,439,687	1.2	34,014,635	1.2	△2,425,052	93.3	100.0	100.5
	691,889,268	22.1	491,018,186	17.2	△200,871,082	71.0	140.5	154.5
	3,145,576	0.1	3,125,505	0.1	△20,071	99.4	242.1	242.1
	818,720	0.0	762,857	0.0	△55,863	93.2	69.8	33.0
	20,135,793	0.6	18,072,369	0.6	△2,063,424	89.8	115.7	115.5
	37,214,722	1.2	37,214,721	1.3	△1	100.0	162.3	162.3
	218,364,202	7.0	217,301,272	7.6	△1,062,930	99.5	106.0	106.4
	430,014,266	13.7	350,335,600	12.3	△79,678,666	81.5	112.1	121.7
	3,127,721,260	100.0	2,855,172,342	100.0	△272,548,918	91.3	117.0	119.4

イ 歳出

区 分	3 年 度					
	予 算 (1)		決 算 (2)		差引増減 (2)-(1)	比 率 (2)/(1)
	金 額	構成比	金 額	構成比		
	千円	%	千円	%	千円	%
議 会 費	3,125,688	0.1	2,969,555	0.1	△156,133	95.0
総 務 企 画 費	153,038,649	4.2	144,543,104	4.4	△8,495,545	94.4
県 民 環 境 費	14,638,595	0.4	14,010,362	0.4	△628,233	95.7
福 祉 医 療 費	737,330,115	20.1	656,969,426	19.8	△80,360,689	89.1
経 済 労 働 費	671,619,174	18.3	553,514,511	16.6	△118,104,663	82.4
農 林 水 産 費	104,495,244	2.9	84,216,010	2.5	△20,279,234	80.6
建 設 費	318,649,225	8.7	231,988,739	7.0	△86,660,486	72.8
警 察 費	176,137,885	4.8	170,949,823	5.1	△5,188,062	97.1
教 育 ・ ス ポ ー ツ 費	515,282,138	14.1	504,794,099	15.2	△10,488,039	98.0
災 害 復 旧 費	1,271,380	0.0	837,557	0.0	△433,823	65.9
公 債	453,155,729	12.4	452,963,741	13.6	△191,988	100.0
諸 支 出 金	510,748,623	14.0	508,591,170	15.3	△2,157,453	99.6
予 備 費	115,423	0.0	0	0.0	△115,423	0.0
合 計	3,659,607,868	100.0	3,326,348,097	100.0	△333,259,771	90.9

区 分	2 年 度						対前年比	
	予 算 (3)		決 算 (4)		差引増減 (4)-(3)	比 率 (4)/(3)	予 算 (1)/(3)	決 算 (2)/(4)
	金 額	構成比	金 額	構成比				
	千円	%	千円	%	千円	%	%	%
	3,154,933	0.1	3,005,102	0.1	△149,831	95.3	99.1	98.8
	80,692,478	2.6	77,638,314	2.8	△3,054,164	96.2	189.7	186.2
	19,735,757	0.6	18,727,410	0.7	△1,008,347	94.9	74.2	74.8
	667,556,394	21.3	592,270,504	21.2	△75,285,890	88.7	110.5	110.9
	409,203,191	13.1	297,754,104	10.7	△111,449,087	72.8	164.1	185.9
	97,209,218	3.1	79,393,564	2.8	△17,815,654	81.7	107.5	106.1
	318,517,274	10.2	218,835,137	7.8	△99,682,137	68.7	100.0	106.0
	172,073,174	5.5	166,785,047	6.0	△5,288,127	96.9	102.4	102.5
	515,524,115	16.5	498,091,158	17.8	△17,432,957	96.6	100.0	101.3
	1,384,992	0.1	705,561	0.0	△679,431	50.9	91.8	118.7
	366,272,454	11.7	366,122,593	13.1	△149,861	100.0	123.7	123.7
	476,163,399	15.2	475,431,321	17.0	△732,078	99.8	107.3	107.0
	233,881	0.0	0	0.0	△233,881	0.0	49.4	—
	3,127,721,260	100.0	2,794,759,815	100.0	△332,961,445	89.4	117.0	119.0

(注) 歳入予算額は「継続費及び繰越事業費繰越財源充当額」、歳出予算額は「継続費及び繰越事業費繰越額」及び

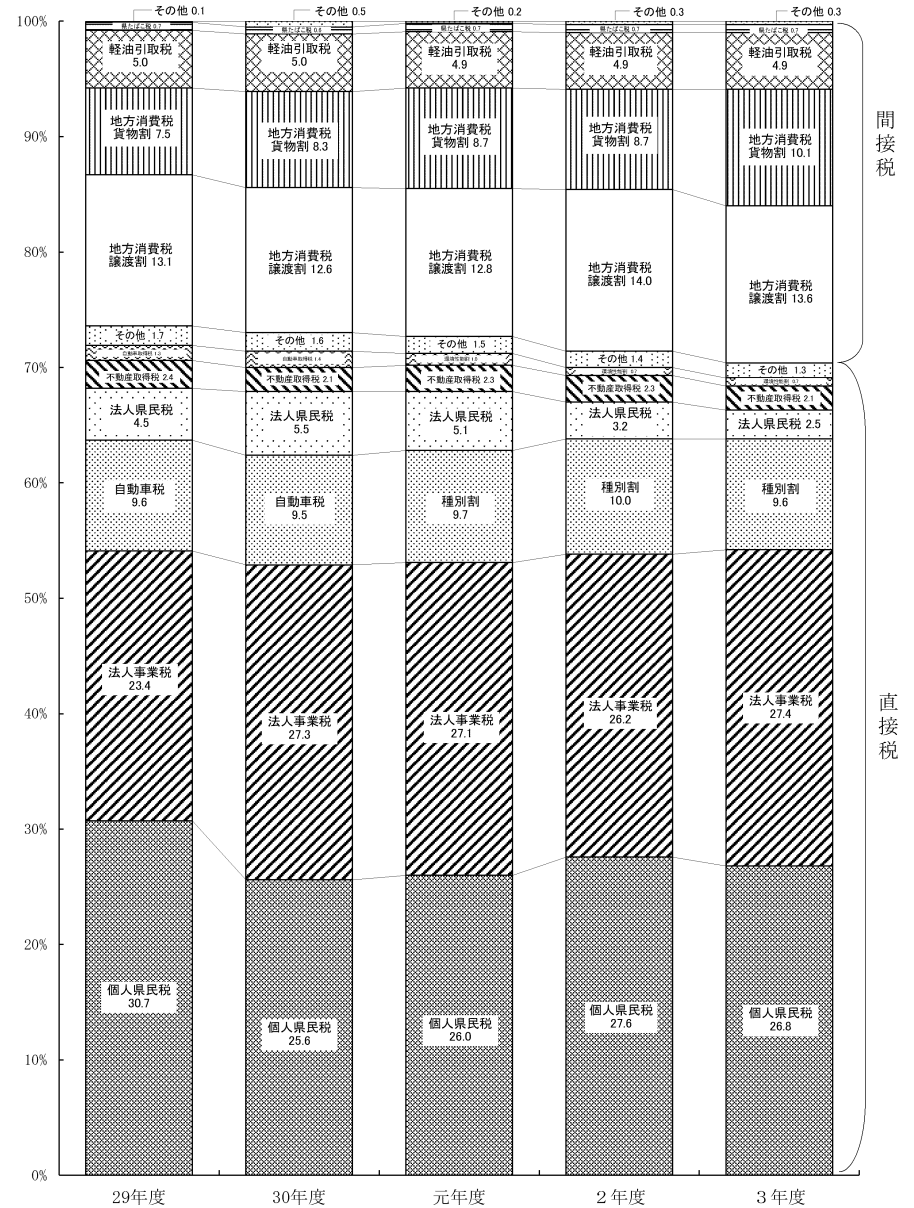
「予備費支出及び流用増減」を含む。

2 県税、地方消費税清算金及び地方譲与税歳入予算状況

区分	当3年	初月会	第一次補正	最終予算額
	県議	議	議	
	千円		千円	
個人県民税	296,130,000		25,638,000	321,768,000
現	293,403,000		25,880,000	319,283,000
滞	2,727,000		△242,000	2,485,000
法人県民税	23,200,000		5,600,000	28,800,000
現	22,360,000		5,600,000	27,960,000
滞	840,000			840,000
県民税利子割	1,495,001			1,495,001
現	1,495,000			1,495,000
滞	1			1
個人事業税	11,183,000		3,680,000	14,863,000
現	11,037,000		3,680,000	14,717,000
滞	146,000			146,000
法人事業税	234,200,000		82,600,000	316,800,000
現	230,350,000		82,600,000	312,950,000
滞	3,850,000			3,850,000
地方消費税譲渡割	170,678,000		△6,173,000	164,505,000
地方消費税貨物割	98,314,000		18,569,000	116,883,000
不動産取得税	22,839,000			22,839,000
現	22,686,000			22,686,000
滞	153,000			153,000
県たばこ税	7,527,001		306,000	7,833,001
現	7,527,000		306,000	7,833,000
滞	1			1
ゴルフ場利用税	1,374,001		65,000	1,439,001
現	1,374,000		65,000	1,439,000
滞	1			1
軽油引取税	59,341,000		△1,657,000	57,684,000
現	58,101,000		△1,661,000	56,440,000
滞	1,240,000		4,000	1,244,000
環境性能割	10,315,000		△571,000	9,744,000
現	10,314,000		△571,000	9,743,000
滞	1,000			1,000
種別割	114,254,000			114,254,000
現	113,860,000			113,860,000
滞	394,000			394,000
飲区税	2,100			2,100
現	2,099			2,099
滞	1			1
固定資産税	1,838,643		143,000	1,981,643
現	1,838,642		143,000	1,981,642
滞	1			1
狩猟税	10,250			10,250
産業廃棄物税	424,001			424,001
現	424,000			424,000
滞	1			1
旧自動車税	75,000			75,000
現	1,000			1,000
滞	74,000			74,000
自動車取得税	2			2
現	1			1
滞	1			1
軽油引取税	1			1
滞	1			1
県税合計	1,053,200,000		128,200,000	1,181,400,000
現	774,782,992		116,042,000	890,824,992
滞	9,425,008		△238,000	9,187,008
譲渡割	170,678,000		△6,173,000	164,505,000
貨物割	98,314,000		18,569,000	116,883,000
地方消費税清算金	323,043,000		27,332,000	350,375,000
特別法人事業譲与税	80,900,000		31,900,000	112,800,000
地方揮発油譲与税	4,119,000		42,000	4,161,000
石油ガス譲与税	121,000			121,000
自動車重量譲与税	778,000			778,000
地方道路譲与税	1			1
森林環境譲与税	180,000			180,000
航空機燃料譲与税	102,000			102,000
合計	1,462,443,001		187,474,000	1,649,917,001

3 県税決算額の構成

(1) 構成比累年比較図



(注) 環境性能割については、旧法による自動車取得税、種別割については、旧法による自動車税を含む。
(注) 軽油引取税については、旧法による税分を含む。

(2) 予算額及び決算額

区 分	令和元年度				令和2年度		
	予算額	決算額		予算額に対する割合	予算額	決算額	
		金額	構成比				金額
	千円	千円	%	%	千円	千円	
個人県民税	310,787,000	311,621,555	26.0	100.3	318,150,000	318,256,288	
法人県民税	61,300,000	61,453,765	5.1	100.3	36,500,000	37,355,783	
県民税利子割	2,128,001	1,922,024	0.2	90.3	2,145,001	2,231,318	
個人事業税	14,403,000	14,450,297	1.2	100.3	14,587,000	14,640,536	
法人事業税	324,400,000	324,974,962	27.1	100.2	289,000,000	302,251,419	
地方消費税譲渡割	151,914,000	154,321,293	12.8	101.6	164,996,000	162,007,559	
地方消費税貨物割	104,202,000	104,005,896	8.7	99.8	96,185,000	100,296,325	
不動産取得税	24,626,000	26,991,125	2.3	109.6	26,099,000	26,103,915	
県たばこ税	7,940,001	7,888,667	0.7	99.4	7,482,001	7,536,783	
ゴルフ場利用税	1,415,001	1,413,008	0.1	99.9	1,311,001	1,327,177	
軽油引取税	59,450,000	59,380,708	4.9	99.9	57,161,000	56,601,364	
環境性能割	4,568,000	4,185,822	0.3	91.6	8,723,000	8,494,766	
種別割	1,082,000	1,020,696	0.1	94.3	114,734,001	115,040,058	
鉦区税	2,564	2,509	0.0	97.9	2,220	2,175	
固定資産税	2,479,626	2,479,880	0.2	100.0	2,275,975	2,250,154	
狩猟税	12,806	11,957	0.0	93.4	11,799	10,282	
産業廃棄物税	536,001	554,517	0.0	103.5	456,001	449,413	
旧法による税	自動車税	115,143,000	115,168,188	9.6	100.0	379,000	409,122
	自動車取得税(普通税)	8,710,000	8,707,087	0.7	100.0	1,001	0
	軽油引取税	1,000	1,350	0.0	135.0	1,000	490
県税計	1,195,100,000	1,200,555,306	100.0	100.5	1,140,200,000	1,155,264,927	

度 額	予算額に対する割合	令和3年度				対前年比			
		予算額	決算額		予算額に対する割合	予算額		決算額	
			金額	構成比		2/元	3/2	2/元	3/2
構成比	%	千円	千円	%	%	%	%	%	%
27.6	100.0	321,768,000	321,376,640	26.8	99.9	102.4	101.1	102.1	101.0
3.2	102.3	28,800,000	29,781,475	2.5	103.4	59.5	78.9	60.8	79.7
0.2	104.0	1,495,001	1,409,600	0.1	94.3	100.8	69.7	116.1	63.2
1.2	100.4	14,863,000	14,898,301	1.2	100.2	101.3	101.9	101.3	101.8
26.2	104.6	316,800,000	328,223,525	27.4	103.6	89.1	109.6	93.0	108.6
14.0	98.2	164,505,000	163,060,733	13.6	99.1	108.6	99.7	105.0	100.7
8.7	104.3	116,883,000	121,123,769	10.1	103.6	92.3	121.5	96.4	120.8
2.3	100.0	22,839,000	25,303,128	2.1	110.8	106.0	87.5	96.7	96.9
0.7	100.7	7,833,001	8,008,354	0.7	102.2	94.2	104.7	95.5	106.3
0.1	101.2	1,439,001	1,433,560	0.1	99.6	92.7	109.8	93.9	108.0
4.9	99.0	57,684,000	58,283,286	4.9	101.0	96.1	100.9	95.3	103.0
0.7	97.4	9,744,000	8,465,615	0.7	86.9	191.0	111.7	202.9	99.7
10.0	100.3	114,254,000	114,388,284	9.6	100.1	10603.9	99.6	11270.7	99.4
0.0	98.0	2,100	2,031	0.0	96.7	86.6	94.6	86.7	93.4
0.2	98.9	1,981,643	1,983,469	0.2	100.1	91.8	87.1	90.7	88.1
0.0	87.1	10,250	10,222	0.0	99.7	92.1	86.9	86.0	99.4
0.0	98.6	424,001	488,535	0.0	115.2	85.1	93.0	81.0	108.7
0.0	107.9	75,000	89,611	0.0	119.5	0.3	19.8	0.4	21.9
0.0	—	2	0	0.0	—	0.0	0.2	皆減	—
0.0	49.0	1	590	0.0	59000.0	100.0	0.1	36.3	120.4
100.0	101.3	1,181,400,000	1,198,330,728	100.0	101.4	95.4	103.6	96.2	103.7

4 基準財政収入

額に関する調

区 分	令和3年度 基準財政収入額 (A)		(A)×100/75 (B)		令和2年度 基準財政収入額 (C)		(C)×100/75 (D)		令和2年度 税収入決算額 (E)	
	千円	千円	千円	千円	千円	千円	千円	千円	千円	千円
道 均										
府 等										
県 割										
民										
税 業										
事 業										
業 税										
地 方										
消 費										
税										
計	255,718,611	340,958,148	280,153,049	373,537,398	328,438,325					
個 人 分	8,603,921	11,471,895	10,904,362	14,539,149	14,499,440					
法 人 分	174,926,927	233,235,903	229,312,617	305,750,156	275,621,443					
計	183,530,848	244,707,798	240,216,979	320,289,305	290,120,883					
譲 渡 割	118,658,054	158,210,739	112,755,887	150,341,183						
貨 物 割	35,483,305	47,311,073	43,233,001	57,644,001						
計	154,141,359	205,521,812	155,988,888	207,985,184	155,546,901					
不 動 産 取 得 税	18,670,160	24,893,547	20,481,359	27,308,479	26,054,676					
道 府 県 た ば こ 税	6,029,297	8,039,063	6,028,865	8,038,487	7,536,783					
ゴ ル フ 場 利 用 税	286,558	382,077	294,015	392,020	415,326					
種 別 割	82,099,991	109,466,655	82,920,283	110,560,377	115,050,217					
環 境 性 能 割	3,189,086	4,252,115	3,312,871	4,417,161	4,089,502					
鉱 区 税	1,596	2,128	1,655	2,207	2,175					
固 定 資 産 税	1,473,163	1,964,217	1,706,874	2,275,832	2,250,154					
軽 油 引 取 税	33,399,410	44,532,547	36,002,902	48,003,869	42,315,915					
旧 法 に よ る 自 動 車 税	-	-	-	-	-					
旧 法 に よ る 自 動 車 取 得 税	-	-	-	-	△9,541					
小 計 (1)	738,540,079	984,720,107	827,107,740	1,102,810,319	971,811,316					
特 別 法 人 事 業 譲 与 税	60,246,723	60,246,723	94,004,966	94,004,966	106,498,262					
地 方 揮 発 油 譲 与 税	4,104,482	4,104,482	4,311,266	4,311,266	4,043,825					
石 油 ガ ス 譲 与 税	120,326	120,326	172,199	172,199	134,744					
自 動 車 重 量 譲 与 税	779,856	779,856	786,110	786,110	793,343					
地 方 道 路 譲 与 税	-	-	-	-	0					
航 空 機 燃 料 譲 与 税	70,945	70,945	90,296	90,296	179,636					
森 林 環 境 譲 与 税	179,221	179,221	179,634	179,634	19,331					
小 計 (2)	65,501,553	65,501,553	99,544,471	99,544,471	111,669,141					
交 通 安 全 対 策 特 別 交 付 金	1,966,315	1,966,315	2,044,049	2,044,049	1,992,214					
東 日 本 大 震 災 に 係 る 特 例 加 算 額	72,959	72,959	54,377	54,377	-					
地 方 特 例 交 付 金	4,670,718	4,670,718	4,872,121	4,872,121	6,496,161					
小 計 (3)	6,709,992	6,709,992	6,970,547	6,970,547	8,488,375					
計										
(1)+(2)+(3) (4)	810,751,624	1,056,931,652	933,622,758	1,209,325,337	1,091,968,832					
減 取 補 て ん 債 相 当 額 に 係 る 特 例 加 算 金 (5)										
錯 誤 額 (6)	32,524	32,524	△139,777	△139,777						
合 計 (4)+(5)+(6)	810,784,148	1,056,964,176	933,482,981	1,209,185,560	1,091,968,832					

令和3年度 税収入決算額 (F)	比 較				比 率	
	(A)-(C)	(B)-(D)	(D)-(E)	(B)-(F)	(D)/(E)	(B)/(F)
千円	千円	千円	千円	千円	%	%
5,883,657	27,105	36,140	△79,898	△32,357	98.6	99.5
8,002,535	18,503	24,671	189,109	△145,244	102.5	98.2
13,886,192	45,608	60,811	109,211	△177,601	100.8	98.7
272,451,728	△11,758,818	△15,678,424	39,205,133	32,950,920	113.9	112.1
11,910,800	△13,965,800	△18,621,067	7,429,948	△1,237,059	134.0	89.6
555,413	△212,840	△283,787	398,634	477,456	143.4	186.0
7,156,254	△53,719	△71,625	246,995	△1,723,586	104.7	75.9
8,174,041	1,511,131	2,014,842	△2,290,848	△3,466,410	54.0	57.6
314,134,428	△24,434,438	△32,579,250	45,099,073	26,823,720	113.7	108.5
14,755,991	△2,300,441	△3,067,254	39,709	△3,284,096	100.3	77.7
286,734,142	△54,385,690	△72,514,253	30,128,713	△53,498,239	110.9	81.3
301,490,133	△56,686,131	△75,581,507	30,168,422	△56,782,335	110.4	81.2
	5,902,167	7,869,556				
	△7,749,696	△10,332,928				
191,754,278	△1,847,529	△2,463,372	52,438,283	13,767,534	133.7	107.2
25,114,072	△1,811,199	△2,414,932	1,253,803	△220,525	104.8	99.1
8,008,354	432	576	501,704	30,709	106.7	100.4
414,891	△7,457	△9,943	△23,306	△32,814	94.4	92.1
114,162,937	△820,292	△1,093,722	△4,489,840	△4,696,282	96.1	95.9
4,264,651	△123,785	△165,046	327,659	△12,536	108.0	99.7
2,031	△59	△79	32	97	101.5	104.8
1,983,469	△233,711	△311,615	25,678	△19,252	101.1	99.0
56,020,015	△2,603,492	△3,471,322	5,687,954	△11,487,468	113.4	79.5
	-	-	-	-	-	-
	△299	-	9,541	299	0.0	0.0
1,017,348,960	△88,567,661	△118,090,212	130,999,003	△32,628,853	113.5	96.8
119,772,799	△33,758,243	△33,758,243	△12,493,296	△59,526,076	88.3	50.3
4,170,255	△206,784	△206,784	267,441	△65,773	106.6	98.4
132,155	△51,873	△51,873	37,455	△11,829	127.8	91.0
804,485	△6,254	△6,254	△7,233	△24,629	99.1	96.9
0	-	-	-	-	-	-
179,165	△19,351	△19,351	△89,340	△108,220	50.3	39.6
107,793	△413	△413	160,303	71,428	929.3	166.3
125,166,652	△34,042,918	△34,042,918	△12,124,670	△59,665,099	89.1	52.3
1,892,615	△77,734	△77,734	51,835	73,700	102.6	103.9
6,235,228	△201,403	△201,403	△1,624,040	△1,564,510	75.0	74.9
8,127,843	△260,555	△260,555	△1,517,828	△1,417,851	82.1	82.6
1,150,643,455	△122,871,134	△152,393,685	117,356,505	△93,711,803	110.7	91.9
	172,301	172,301				
1,150,643,455	△122,698,833	△152,221,384	117,356,505	△93,711,803	110.7	91.9

(注) 1 県民税利子割、県民税配当割、県民税株式等譲渡所得割、法人事業税、ゴルフ場利用税、環境性能割及び旧法による自動車取得税については市町村交付金を控除した額を、県民税所得割、軽油引取税については名古屋市交付金を控除した額を記載した。
2 県民税利子割については、利子割精算金収入を含み、利子割精算金を控除した額を記載した。
3 地方消費税については、地方消費税精算金収入を含み、地方消費税精算金及び市町村交付金を控除した額を記載した。
4 軽油引取税については旧法による税を含んだ額を記載した。
5 各年度の決算額は、現年課税分の決算額（超過課税分は除く。）を記載した。

区 分	基準財政収入額 (A) 千円	基準財政需要額 (B) 千円	財源不足額 (B)-(A) 千円
令 和 2 年 度	933,482,981	1,030,996,017	97,513,036
令 和 3 年 度	810,784,148	913,709,708	102,925,560

5 県民税所得割名古屋市交付金

交 付 額		対前年比
3月	計	
円	円	%
678,395,000	678,395,000	106.2

6 県民税利子割

市町村名	8月 交付基準率	12月・3月 交付基準率	交 付 額			
			8月	12月	3月	計
			千円	千円	千円	千円
名古屋市	0.3428987	0.3439923	125,697	99,757	68,003	293,457
豊橋市	0.0451928	0.0448838	16,566	13,016	8,873	38,455
岡崎市	0.0523576	0.0522304	19,192	15,146	10,325	44,663
一宮市	0.0414991	0.0414945	15,212	12,033	8,203	35,448
瀬戸市	0.0145061	0.0143869	5,317	4,172	2,844	12,333
半田市	0.0151635	0.0151970	5,558	4,407	3,004	12,969
春日井市	0.0380828	0.0379407	13,960	11,002	7,500	32,462
豊川市	0.0205905	0.0205636	7,547	5,963	4,065	17,575
津島市	0.0065374	0.0065003	2,396	1,885	1,285	5,566
碧南市	0.0094717	0.0094710	3,472	2,746	1,872	8,090
刈谷市	0.0240754	0.0239690	8,825	6,950	4,738	20,513
豊田市	0.0627166	0.0623372	22,990	18,077	12,323	53,390
安城市	0.0268579	0.0270563	9,845	7,846	5,348	23,039
西尾市	0.0214837	0.0215832	7,875	6,259	4,266	18,400
蒲郡市	0.0088551	0.0087951	3,246	2,550	1,738	7,534
犬山市	0.0081444	0.0080964	2,985	2,347	1,600	6,932
常滑市	0.0062727	0.0063352	2,299	1,837	1,252	5,388
江南市	0.0110967	0.0110792	4,067	3,212	2,190	9,469
小牧市	0.0186626	0.0186198	6,841	5,399	3,680	15,920
稲沢市	0.0155745	0.0154553	5,709	4,481	3,055	13,245
新城市	0.0044746	0.0043930	1,640	1,273	868	3,781
東海市	0.0148508	0.0149476	5,443	4,334	2,954	12,731
大府市	0.0132109	0.0133246	4,842	3,864	2,634	11,340
知多市	0.0098917	0.0098474	3,626	2,855	1,946	8,427
知立市	0.0103768	0.0104026	3,803	3,016	2,056	8,875
尾張旭市	0.0105727	0.0105155	3,875	3,049	2,078	9,002
高浜市	0.0061036	0.0061234	2,237	1,775	1,210	5,222
岩倉市	0.0056278	0.0056320	2,063	1,633	1,113	4,809
豊明市	0.0088768	0.0089049	3,253	2,582	1,760	7,595
日進市	0.0140344	0.0140402	5,144	4,071	2,775	11,990
田原市	0.0074813	0.0071880	2,742	2,084	1,421	6,247
愛西市	0.0064677	0.0063936	2,370	1,854	1,263	5,487
清須市	0.0080545	0.0081147	2,952	2,353	1,604	6,909
北名古屋市	0.0102084	0.0102516	3,742	2,972	2,026	8,740
弥富市	0.0050400	0.0050332	1,847	1,459	995	4,301

(注) 交付基準率は、小数点以下第7位未満四捨五入とした。

市町村交付金

市町村名	8月 交付基準率	12月・3月 交付基準率	交 付 額			
			8月	12月	3月	計
			千円	千円	千円	千円
みよし市	0.0097010	0.0096812	3,556	2,807	1,913	8,276
あま市	0.0092637	0.0092881	3,395	2,693	1,836	7,924
長久手市	0.0092885	0.0094106	3,404	2,729	1,860	7,993
東郷町	0.0056068	0.0056207	2,055	1,629	1,111	4,795
豊山町	0.0018125	0.0018213	664	528	360	1,552
大口町	0.0028407	0.0029071	1,041	843	574	2,458
扶桑町	0.0038792	0.0038700	1,422	1,122	765	3,309
大治町	0.0033219	0.0033506	1,217	971	662	2,850
蟹江町	0.0044517	0.0044505	1,631	1,290	879	3,800
飛島村	0.0005767	0.0005692	211	165	112	488
阿久比町	0.0032270	0.0032123	1,182	931	635	2,748
東浦町	0.0062458	0.0062468	2,289	1,811	1,234	5,334
南知多町	0.0016233	0.0015645	595	453	309	1,357
美浜町	0.0022810	0.0022834	836	662	451	1,949
武豊町	0.0046905	0.0047411	1,719	1,374	937	4,030
幸田町	0.0051838	0.0052163	1,900	1,512	1,031	4,443
設楽町	0.0003876	0.0003700	142	107	73	322
東栄町	0.0002221	0.0002146	81	62	42	185
豊根村	0.0000843	0.0000822	30	23	16	69
合 計	1.0000000	1.0000000	366,548	289,971	197,667	854,186

7 県民税配当割

市町村名	8月 交付基準率	12月・3月 交付基準率	交 付 額			
			8月	12月	3月	計
			千円	千円	千円	千円
名古屋市	0.3428987	0.3439923	802,543	139,663	2,661,693	3,603,899
豊橋市	0.0451928	0.0448838	105,772	18,223	347,295	471,290
岡崎市	0.0523576	0.0522304	122,541	21,205	404,140	547,886
一宮市	0.0414991	0.0414945	97,127	16,847	321,070	435,044
瀬戸市	0.0145061	0.0143869	33,951	5,841	111,320	151,112
半田市	0.0151635	0.0151970	35,489	6,170	117,588	159,247
春日井市	0.0380828	0.0379407	89,131	15,404	293,571	398,106
豊川市	0.0205905	0.0205636	48,191	8,348	159,114	215,653
津島市	0.0065374	0.0065003	15,300	2,639	50,297	68,236
碧南市	0.0094717	0.0094710	22,168	3,845	73,283	99,296
刈谷市	0.0240754	0.0239690	56,347	9,731	185,463	251,541
豊田市	0.0627166	0.0623372	146,786	25,309	482,343	654,438
安城市	0.0268579	0.0270563	62,860	10,985	209,352	283,197
西尾市	0.0214837	0.0215832	50,281	8,762	167,003	226,046
蒲郡市	0.0088551	0.0087951	20,725	3,570	68,053	92,348
犬山市	0.0081444	0.0080964	19,061	3,287	62,646	84,994
常滑市	0.0062727	0.0063352	14,680	2,572	49,019	66,271
江南市	0.0110967	0.0110792	25,971	4,498	85,726	116,195
小牧市	0.0186626	0.0186198	43,679	7,559	144,073	195,311
稲沢市	0.0155745	0.0154553	36,451	6,274	119,587	162,312
新城市	0.0044746	0.0043930	10,472	1,783	33,991	46,246
東海市	0.0148508	0.0149476	34,757	6,068	115,659	156,484
大府市	0.0132109	0.0133246	30,919	5,409	103,101	139,429
知多市	0.0098917	0.0098474	23,151	3,998	76,195	103,344
知立市	0.0103768	0.0104026	24,286	4,223	80,491	109,000
尾張旭市	0.0105727	0.0105155	24,745	4,269	81,365	110,379
高浜市	0.0061036	0.0061234	14,285	2,486	47,380	64,151
岩倉市	0.0056278	0.0056320	13,171	2,286	43,578	59,035
豊明市	0.0088768	0.0089049	20,775	3,615	68,903	93,293
日進市	0.0140344	0.0140402	32,847	5,700	108,637	147,184
田原市	0.0074813	0.0071880	17,509	2,918	55,618	76,045
愛西市	0.0064677	0.0063936	15,137	2,595	49,471	67,203
清須市	0.0080545	0.0081147	18,851	3,294	62,788	84,933
北名古屋市	0.0102084	0.0102516	23,892	4,162	79,323	107,377
弥富市	0.0050400	0.0050332	11,795	2,043	38,945	52,783

(注) 交付基準率は、小数点以下第7位未満四捨五入とした。

市町村交付金

市町村名	8月 交付基準率	12月・3月 交付基準率	交 付 額			
			8月	12月	3月	計
			千円	千円	千円	千円
みよし市	0.0097010	0.0096812	22,704	3,930	74,909	101,543
あま市	0.0092637	0.0092881	21,681	3,771	71,867	97,319
長久手市	0.0092885	0.0094106	21,739	3,820	72,816	98,375
東郷町	0.0056068	0.0056207	13,122	2,282	43,490	58,894
豊山町	0.0018125	0.0018213	4,242	739	14,092	19,073
大口町	0.0028407	0.0029071	6,648	1,180	22,493	30,321
扶桑町	0.0038792	0.0038700	9,079	1,571	29,944	40,594
大治町	0.0033219	0.0033506	7,774	1,360	25,925	35,059
蟹江町	0.0044517	0.0044505	10,419	1,806	34,436	46,661
飛島村	0.0005767	0.0005692	1,349	231	4,404	5,984
阿久比町	0.0032270	0.0032123	7,552	1,304	24,856	33,712
東浦町	0.0062458	0.0062468	14,617	2,536	48,335	65,488
南知多町	0.0016233	0.0015645	3,799	635	12,105	16,539
美浜町	0.0022810	0.0022834	5,338	927	17,668	23,933
武豊町	0.0046905	0.0047411	10,978	1,924	36,685	49,587
幸田町	0.0051838	0.0052163	12,132	2,117	40,361	54,610
設楽町	0.0003876	0.0003700	907	150	2,862	3,919
東栄町	0.0002221	0.0002146	519	87	1,660	2,266
豊根村	0.0000843	0.0000822	197	33	636	866
合 計	1.0000000	1.0000000	2,340,442	405,984	7,737,625	10,484,051

8 県民税株式等譲渡所得割市町村交付金

市町村名	交付基準率	交付額
		3月
		千円
名古屋市	0.3439923	4,121,409
豊橋市	0.0448838	537,758
岡崎市	0.0522304	625,777
一宮市	0.0414945	497,149
瀬戸市	0.0143869	172,370
半田市	0.0151970	182,076
春日井市	0.0379407	454,571
豊川市	0.0205636	246,375
津島市	0.0065003	77,880
碧南市	0.0094710	113,473
刈谷市	0.0239690	287,174
豊田市	0.0623372	746,869
安城市	0.0270563	324,164
西尾市	0.0215832	258,590
蒲郡市	0.0087951	105,374
犬山市	0.0080964	97,003
常滑市	0.0063352	75,902
江南市	0.0110792	132,740
小牧市	0.0186198	223,085
稲沢市	0.0154553	185,171
新城市	0.0043930	52,632
東海市	0.0149476	179,089
大府市	0.0133246	159,643
知多市	0.0098474	117,982
知立市	0.0104026	124,634
尾張旭市	0.0105155	125,987
高浜市	0.0061234	73,365
岩倉市	0.0056320	67,477
豊明市	0.0089049	106,690
日進市	0.0140402	168,216
田原市	0.0071880	86,120
愛西市	0.0063936	76,602
清須市	0.0081147	97,223
北名古屋市	0.0102516	122,825
弥富市	0.0050332	60,303

市町村名	交付基準率	交付額
		3月
		千円
みよし市	0.0096812	115,990
あま市	0.0092881	111,281
長久手市	0.0094106	112,749
東郷町	0.0056207	67,341
豊山町	0.0018213	21,820
大口町	0.0029071	34,829
扶桑町	0.0038700	46,366
大治町	0.0033506	40,144
蟹江町	0.0044505	53,322
飛島村	0.0005692	6,820
阿久比町	0.0032123	38,487
東浦町	0.0062468	74,844
南知多町	0.0015645	18,744
美浜町	0.0022834	27,357
武豊町	0.0047411	56,803
幸田町	0.0052163	62,496
設楽町	0.0003700	4,432
東栄町	0.0002146	2,571
豊根村	0.0000822	985
合計	1.0000000	11,981,079

(注) 交付基準率は、小数点以下第7位未満四捨五入とした。

9 法人事業税

市町村名	8月12月・3月				交 付 額			
	法人税割額によるあん分率	従業者数によるあん分率	法人税割額によるあん分率	従業者数によるあん分率	8月	12月	3月	計
					千円	千円	千円	千円
名古屋市	0.3832410	0.3762436	0.3849076	0.3762436	4,058,996	2,790,658	2,094,277	8,943,931
豊橋市	0.0280214	0.0444669	0.0267550	0.0444669	357,013	238,574	179,040	774,627
岡崎市	0.0309317	0.0427268	0.0287364	0.0427268	371,507	243,986	183,102	798,595
一宮市	0.0139953	0.0375698	0.0136716	0.0375698	232,872	158,063	118,620	509,555
瀬戸市	0.0070505	0.0126914	0.0072352	0.0126914	95,167	66,139	49,634	210,940
半田市	0.0110855	0.0151391	0.0112987	0.0151391	132,526	91,888	68,958	293,372
春日井市	0.0161492	0.0311503	0.0144061	0.0311503	225,371	146,008	109,573	480,952
豊川市	0.0102344	0.0213413	0.0089264	0.0213413	148,510	95,437	71,622	315,569
津島市	0.0032931	0.0075490	0.0032095	0.0075490	50,208	34,012	25,524	109,744
碧南市	0.0161668	0.0098597	0.0182231	0.0098597	149,872	112,754	84,618	347,244
刈谷市	0.0260838	0.0288963	0.0288991	0.0288963	287,941	211,101	158,423	657,465
豊田市	0.2025263	0.0661882	0.2082392	0.0661882	1,673,861	1,175,295	882,011	3,731,167
安城市	0.0260620	0.0281897	0.0224337	0.0281897	285,276	177,894	133,502	596,672
西尾市	0.0112776	0.0209404	0.0106869	0.0209404	154,498	103,035	77,323	334,856
蒲郡市	0.0054028	0.0090090	0.0050187	0.0090090	70,382	46,378	34,804	151,564
犬山市	0.0060558	0.0083795	0.0057586	0.0083795	72,785	48,448	36,358	157,591
常滑市	0.0036320	0.0076464	0.0032366	0.0076464	52,961	34,381	25,801	113,143
江南市	0.0025231	0.0081172	0.0025082	0.0081172	46,756	31,980	24,000	102,736
小牧市	0.0262357	0.0259524	0.0233000	0.0259524	278,563	176,665	132,580	587,808
稲沢市	0.0079156	0.0169247	0.0077846	0.0169247	116,350	79,122	59,378	254,850
新城市	0.0031303	0.0055026	0.0026031	0.0055026	41,783	26,076	19,569	87,428
東海市	0.0143678	0.0147300	0.0146006	0.0147300	154,391	106,972	80,278	341,641
大府市	0.0103397	0.0123383	0.0134766	0.0123383	117,279	95,674	71,800	284,753
知多市	0.0032607	0.0056740	0.0037542	0.0056740	43,318	32,099	24,089	99,506
知立市	0.0053867	0.0062355	0.0054193	0.0062355	60,416	41,575	31,200	133,191
尾張旭市	0.0028877	0.0068864	0.0029577	0.0068864	44,974	31,172	23,393	99,539
高浜市	0.0037952	0.0053972	0.0048123	0.0053972	46,132	36,578	27,450	110,160
岩倉市	0.0014444	0.0043699	0.0013478	0.0043699	25,783	17,204	12,911	55,898
豊明市	0.0036234	0.0070360	0.0032311	0.0070360	50,733	32,868	24,666	108,267
日進市	0.0052440	0.0082018	0.0053764	0.0082018	66,387	46,154	34,637	147,178
田原市	0.0281796	0.0086722	0.0274063	0.0086722	230,993	154,585	116,010	501,588
愛西市	0.0015298	0.0047966	0.0015514	0.0047966	27,905	19,234	14,434	61,573
清須市	0.0065202	0.0076200	0.0061244	0.0076200	73,386	48,380	36,307	158,073
北名古屋	0.0048155	0.0087703	0.0046714	0.0087703	65,362	44,105	33,099	142,566
弥富市	0.0025698	0.0059343	0.0026147	0.0059343	39,334	27,183	20,400	86,917

(注) あん分率は、小数点以下第7位未満四捨五入とした。

市町村交付金

市町村名	8月12月・3月				交 付 額			
	法人税割額によるあん分率	従業者数によるあん分率	法人税割額によるあん分率	従業者数によるあん分率	8月	12月	3月	計
					千円	千円	千円	千円
みよし市	0.0249471	0.0091551	0.0248394	0.0091551	209,744	143,260	107,511	460,515
あま市	0.0030882	0.0065829	0.0030939	0.0065829	45,321	31,096	23,337	99,754
長久手市	0.0027109	0.0066765	0.0028601	0.0066765	42,973	30,185	22,653	95,811
東郷町	0.0020954	0.0035187	0.0024219	0.0035187	27,384	20,362	15,281	63,027
豊山町	0.0017053	0.0034146	0.0014782	0.0034146	24,243	15,513	11,641	51,397
大口町	0.0067969	0.0062757	0.0064723	0.0062757	70,577	46,801	35,122	152,500
扶桑町	0.0031748	0.0025599	0.0030337	0.0025599	31,646	21,007	15,765	68,418
大治町	0.0009659	0.0021182	0.0008891	0.0021182	14,385	9,487	7,120	30,992
蟹江町	0.0018528	0.0034894	0.0017140	0.0034894	25,556	16,843	12,640	55,039
飛島村	0.0040578	0.0030044	0.0043776	0.0030044	39,498	28,634	21,489	89,621
阿久比町	0.0011759	0.0025178	0.0011816	0.0025178	17,296	11,884	8,919	38,099
東浦町	0.0021063	0.0043646	0.0021016	0.0043646	30,466	20,862	15,656	66,984
南知多町	0.0003393	0.0022314	0.0003317	0.0022314	10,336	7,048	5,289	22,673
美浜町	0.0006110	0.0026739	0.0005133	0.0026739	13,838	9,010	6,762	29,610
武豊町	0.0050718	0.0040320	0.0049192	0.0040320	50,352	33,774	25,346	109,472
幸田町	0.0041035	0.0049898	0.0043669	0.0049898	46,875	33,417	25,078	105,370
設楽町	0.0001189	0.0006486	0.0001321	0.0006486	3,148	2,222	1,667	7,037
東栄町	0.0000712	0.0003971	0.0000576	0.0003971	1,916	1,247	936	4,099
豊根村	0.0000287	0.0002026	0.0000335	0.0002026	923	656	492	2,071
合 計	1.0000000	1.0000000	1.0000000	1.0000000	10,656,068	7,304,985	5,482,095	23,443,148

10 地方消費税

(1) 合計

市町村名	人口による あん分率	従業者数に よるあん分率	交 付 額				
			6月 千円	9月 千円	12月 千円	3月 千円	計 千円
名古屋市	0.3092081	0.3762436	11,698,672	19,634,526	12,457,890	15,501,645	59,292,733
豊橋市	0.0493105	0.0444669	1,770,578	2,971,235	1,885,616	2,303,860	8,931,289
岡崎市	0.0509988	0.0427268	1,779,861	2,986,745	1,895,523	2,347,406	9,009,535
一宮市	0.0503914	0.0375698	1,736,823	2,914,386	1,849,733	2,269,109	8,770,051
瀬戸市	0.0169431	0.0126914	588,159	986,930	626,395	763,585	2,965,069
半田市	0.0156295	0.0151391	562,742	944,381	599,294	741,548	2,847,965
春日井市	0.0409260	0.0311503	1,405,247	2,358,027	1,496,594	1,849,789	7,109,657
豊川市	0.0244830	0.0213413	859,411	1,442,185	915,252	1,135,903	4,352,713
津島市	0.0080799	0.0075490	299,865	503,211	319,348	380,350	1,502,774
碧南市	0.0096067	0.0098597	348,523	584,901	371,156	461,800	1,766,380
刈谷市	0.0203959	0.0288963	798,936	1,341,008	850,752	1,066,685	4,057,381
豊田市	0.0559940	0.0661882	2,128,127	3,571,677	2,266,261	2,786,101	10,752,166
安城市	0.0249244	0.0281897	922,043	1,547,467	981,897	1,226,385	4,677,792
西尾市	0.0224127	0.0209404	801,946	1,345,786	854,042	1,055,054	4,056,828
蒲郡市	0.0105454	0.0090090	378,116	634,507	402,689	487,277	1,902,589
犬山市	0.0096905	0.0083795	347,476	583,094	370,056	448,866	1,749,492
常滑市	0.0077840	0.0076464	274,850	461,256	292,699	370,469	1,399,274
江南市	0.0130270	0.0081172	435,516	730,750	463,842	569,325	2,199,433
小牧市	0.0197325	0.0259524	773,624	1,298,452	823,818	1,010,288	3,906,182
稲沢市	0.0178658	0.0169247	652,254	1,094,576	694,626	843,530	3,284,986
新城市	0.0058807	0.0055026	221,941	372,441	236,362	276,918	1,107,662
東海市	0.0150863	0.0147300	540,767	907,509	575,889	717,044	2,741,209
大府市	0.0123466	0.0123383	435,672	731,155	463,963	589,895	2,220,685
知多市	0.0111853	0.0056740	363,918	610,579	387,599	474,802	1,836,898
知立市	0.0095716	0.0062355	315,593	529,544	336,115	421,251	1,602,503
尾張旭市	0.0110235	0.0068864	359,511	603,229	382,892	481,955	1,827,587
高浜市	0.0061129	0.0053972	217,712	365,344	231,858	284,355	1,099,269
岩倉市	0.0063618	0.0043699	214,247	359,499	228,179	282,425	1,084,350
豊明市	0.0091874	0.0070360	317,013	531,954	337,620	415,720	1,602,307
日進市	0.0121340	0.0082018	397,277	666,617	423,108	537,242	2,024,244
田原市	0.0078702	0.0086722	305,088	512,009	324,900	384,764	1,526,761
愛西市	0.0080649	0.0047966	275,976	463,047	293,930	349,986	1,382,939
清須市	0.0089298	0.0076200	315,059	528,696	335,533	412,526	1,591,814
北名古屋市	0.0114532	0.0087703	387,530	650,288	412,720	518,240	1,968,778
弥富市	0.0057044	0.0059343	210,996	354,099	224,699	275,076	1,064,870

(注) 各あん分率は、小数点以下第7位未満四捨五入とした。

市町村交付金

市町村名	人口による あん分率	従業者数に よるあん分率	交 付 額				
			6月 千円	9月 千円	12月 千円	3月 千円	計 千円
みよし市	0.0082138	0.0091551	306,976	515,192	326,906	402,694	1,551,768
あま市	0.0114189	0.0065829	379,935	637,476	404,653	493,280	1,915,344
長久手市	0.0079765	0.0066765	270,826	454,474	288,424	367,079	1,380,803
東郷町	0.0058208	0.0035187	189,617	318,158	201,951	253,216	962,942
豊山町	0.0020700	0.0034146	84,956	142,609	90,462	113,478	431,505
大口町	0.0032224	0.0062757	138,817	233,046	147,806	187,053	706,722
扶桑町	0.0042525	0.0025599	147,797	247,983	157,412	194,963	748,155
大治町	0.0042956	0.0021182	133,609	224,171	142,303	181,683	681,766
蟹江町	0.0049504	0.0034894	167,726	281,441	178,633	220,732	848,532
飛島村	0.0006066	0.0030044	41,161	69,142	43,815	54,954	209,072
阿久比町	0.0037631	0.0025178	124,729	209,290	132,840	166,333	633,192
東浦町	0.0065756	0.0043646	220,459	369,917	234,795	290,271	1,115,442
南知多町	0.0022031	0.0022314	88,477	148,475	94,225	105,583	436,760
美浜町	0.0029826	0.0026739	110,366	185,204	117,538	139,180	552,288
武豊町	0.0057720	0.0040320	192,389	322,824	204,897	256,972	977,082
幸田町	0.0056280	0.0049898	189,290	317,658	201,586	262,025	970,559
設楽町	0.0005883	0.0006486	24,353	40,870	25,935	28,763	119,921
東栄町	0.0003901	0.0003971	16,183	27,157	17,235	18,715	79,290
豊根村	0.0001348	0.0002026	5,919	9,935	6,303	7,176	29,333
合 計	1.0000000	1.0000000	36,274,654	60,876,132	38,630,569	47,785,324	183,566,679

(2) うち一般財源

市町村名	人口による あ ん 分 率	従業者数に よるあん分率	交 付 額				
			6月	9月	1 2月	3月	計
			千円	千円	千円	千円	千円
名古屋市	0.3092081	0.3762436	5,609,123	9,431,188	5,967,821	7,423,704	28,431,836
豊橋市	0.0493105	0.0444669	776,454	1,305,531	826,107	1,015,644	3,923,736
岡崎市	0.0509988	0.0427268	769,062	1,293,102	818,242	1,015,083	3,895,489
一宮市	0.0503914	0.0375698	726,510	1,221,556	772,970	952,653	3,673,689
瀬戸市	0.0169431	0.0126914	245,844	413,364	261,566	320,953	1,241,727
半田市	0.0156295	0.0151391	252,625	424,765	268,780	333,235	1,279,405
春日井市	0.0409260	0.0311503	592,186	995,703	630,056	780,613	2,998,558
豊川市	0.0244830	0.0213413	375,471	631,319	399,482	496,294	1,902,566
津島市	0.0080799	0.0075490	131,605	221,282	140,021	169,266	662,174
碧南市	0.0098067	0.0098597	159,267	267,793	169,452	210,828	807,340
刈谷市	0.0203959	0.0288963	401,661	675,353	427,347	533,852	2,038,213
豊田市	0.0559940	0.0661882	1,007,267	1,693,620	1,071,680	1,323,280	5,095,847
安城市	0.0249244	0.0281897	433,583	729,027	461,310	575,246	2,199,166
西尾市	0.0224127	0.0209404	356,326	599,127	379,113	469,531	1,804,097
蒲郡市	0.0105454	0.0090090	162,986	274,045	173,409	211,782	822,222
犬山市	0.0096905	0.0083795	150,363	252,820	159,978	195,705	758,866
常滑市	0.0077840	0.0076464	124,850	209,924	132,834	167,116	634,724
江南市	0.0130270	0.0081172	174,603	293,578	185,769	229,000	882,950
小牧市	0.0197325	0.0259524	377,152	634,144	401,270	494,784	1,907,350
稲沢市	0.0178658	0.0169247	289,193	486,249	307,686	376,794	1,459,922
新城市	0.0058807	0.0055026	96,914	162,951	103,111	123,286	486,262
東海市	0.0150863	0.0147300	243,818	409,956	259,409	322,921	1,236,104
大府市	0.0123466	0.0123383	199,169	334,883	211,905	267,346	1,013,303
知多市	0.0111853	0.0056740	139,458	234,485	148,376	182,592	704,911
知立市	0.0095716	0.0062355	128,578	216,191	136,800	171,197	652,766
尾張旭市	0.0110235	0.0068864	145,211	244,158	154,497	193,970	737,836
高浜市	0.0061129	0.0053972	95,064	159,841	101,143	124,658	480,706
岩倉市	0.0063618	0.0043699	88,082	148,102	93,715	116,227	446,126
豊明市	0.0091874	0.0070360	133,643	224,708	142,189	175,704	676,244
日進市	0.0121340	0.0082018	163,904	275,589	174,386	220,245	834,124
田原市	0.0078702	0.0086722	139,658	234,822	148,589	179,160	702,229
愛西市	0.0080649	0.0047966	108,625	182,643	115,572	139,294	546,134
清須市	0.0089298	0.0076200	136,464	229,451	145,191	179,240	690,346
北名古屋	0.0114532	0.0087703	164,354	276,346	174,865	219,029	834,594
弥富市	0.0057044	0.0059343	96,219	161,783	102,372	126,051	486,425

(注) 各あん分率は、小数点以下第7位未満四捨五入とした。

市町村名	人口による あ ん 分 率	従業者数に よるあん分率	交 付 額				
			6月	9月	1 2月	3月	計
			千円	千円	千円	千円	千円
みよし市	0.0082138	0.0091551	143,016	240,468	152,162	188,112	723,758
あま市	0.0114189	0.0065829	149,425	251,244	158,981	194,966	754,616
長久手市	0.0079765	0.0066765	118,039	198,471	125,587	158,697	600,794
東郷町	0.0058208	0.0035187	75,930	127,669	80,786	101,150	385,535
豊山町	0.0020700	0.0034146	44,697	75,153	47,555	59,400	226,805
大口町	0.0032224	0.0062757	77,079	129,601	82,008	102,868	391,556
扶桑町	0.0045255	0.0025599	58,122	97,727	61,839	76,737	294,425
大治町	0.0042956	0.0021182	51,404	86,431	54,691	69,463	261,989
蟹江町	0.0049504	0.0034894	69,353	116,611	73,789	91,405	351,158
飛島村	0.0006066	0.0030044	29,498	49,599	31,385	39,108	149,590
阿久比町	0.0037631	0.0025178	51,126	85,964	54,396	68,024	259,510
東浦町	0.0065756	0.0043646	89,869	151,107	95,616	118,486	455,078
南知多町	0.0022031	0.0022314	38,854	65,329	41,338	48,027	193,548
美浜町	0.0029826	0.0026739	47,830	80,422	50,889	61,261	240,402
武豊町	0.0057720	0.0040320	79,723	134,046	84,821	106,181	404,771
幸田町	0.0056280	0.0049898	84,380	141,876	89,776	114,995	431,027
設楽町	0.0005883	0.0006486	10,894	18,318	11,591	13,395	54,198
東栄町	0.0003901	0.0003971	7,042	11,841	7,493	8,525	34,901
豊根村	0.0001348	0.0002026	2,909	4,891	3,095	3,654	14,549
合 計	1.0000000	1.0000000	16,424,482	27,616,167	17,474,811	21,660,737	83,176,197

(3) うち社会保障財源

市町村名	人口による あん分率	交 付 額				
		6月 千円	9月 千円	12月 千円	3月 千円	計 千円
名古屋市	0.3092081	6,089,549	10,203,338	6,490,069	8,077,941	30,860,897
豊橋市	0.0493105	994,124	1,665,704	1,059,509	1,288,216	5,007,553
岡崎市	0.0509988	1,010,799	1,693,643	1,077,281	1,332,323	5,114,046
一宮市	0.0503914	1,010,313	1,692,830	1,076,763	1,316,456	5,096,362
瀬戸市	0.0169431	342,315	573,566	364,829	442,632	1,723,342
半田市	0.0156295	310,117	519,616	330,514	408,313	1,568,560
春日井市	0.0409260	813,061	1,362,324	866,538	1,069,176	4,111,099
豊川市	0.0244830	483,940	810,866	515,770	639,609	2,450,185
津島市	0.0080799	168,260	281,929	179,327	211,084	840,600
碧南市	0.0096067	189,256	317,108	201,704	250,972	959,040
刈谷市	0.0203959	397,275	665,655	423,405	532,833	2,019,168
豊田市	0.0559940	1,120,860	1,878,057	1,194,581	1,462,821	5,656,319
安城市	0.0249244	488,460	818,440	520,587	651,139	2,478,626
西尾市	0.0224127	445,620	746,659	474,929	585,523	2,252,731
蒲郡市	0.0105454	215,130	360,462	229,280	275,495	1,080,367
犬山市	0.0096905	197,113	330,274	210,078	253,161	990,626
常滑市	0.0077840	150,000	251,332	159,865	203,353	764,550
江南市	0.0130270	260,913	437,172	278,073	340,325	1,316,483
小牧市	0.0197325	396,472	664,308	422,548	515,504	1,998,832
稲沢市	0.0178658	363,061	608,327	386,940	466,736	1,825,064
新城市	0.0058807	125,027	209,490	133,251	153,632	621,400
東海市	0.0150863	296,949	497,553	316,480	394,123	1,505,105
大府市	0.0123466	236,503	396,272	252,058	322,549	1,207,382
知多市	0.0111853	224,460	376,094	239,223	292,210	1,131,987
知立市	0.0095716	187,015	313,353	199,315	250,054	949,737
尾張旭市	0.0110235	214,300	359,071	228,395	287,985	1,089,751
高浜市	0.0061129	122,648	205,503	130,715	159,697	618,563
岩倉市	0.0063618	126,165	211,397	134,464	166,198	638,224
豊明市	0.0091874	183,370	307,246	195,431	240,016	926,063
日進市	0.0121340	233,373	391,028	248,722	316,997	1,190,120
田原市	0.0078702	165,430	277,187	176,311	205,604	824,532
愛西市	0.0080649	167,351	280,404	178,358	210,692	836,805
清須市	0.0089298	178,595	299,245	190,342	233,286	901,468
北名古屋市	0.0114532	223,176	373,942	237,855	299,211	1,134,184
弥富市	0.0057044	114,777	192,316	122,327	149,025	578,445

(注) 各あん分率は、小数点以下第7位未満四捨五入とした。

市町村名	人口による あん分率	交 付 額				
		6月 千円	9月 千円	12月 千円	3月 千円	計 千円
みよし市	0.0082138	163,960	274,724	174,744	214,582	828,010
あま市	0.0114189	230,510	386,232	245,672	298,314	1,160,728
長久手市	0.0079765	152,787	256,003	162,837	208,382	780,009
東郷町	0.0058208	113,687	190,489	121,165	152,066	577,407
豊山町	0.0020700	40,259	67,456	42,907	54,078	204,700
大口町	0.0032224	61,738	103,445	65,798	84,185	315,166
扶桑町	0.0045255	89,675	150,256	95,573	118,226	453,730
大治町	0.0042956	82,205	137,740	87,612	112,220	419,777
蟹江町	0.0049504	98,373	164,830	104,844	129,327	497,374
飛島村	0.0006066	11,663	19,543	12,430	15,846	59,482
阿久比町	0.0037631	73,603	123,326	78,444	98,309	373,682
東浦町	0.0065756	130,590	218,810	139,179	171,785	660,364
南知多町	0.0022031	49,623	83,146	52,887	57,556	243,212
美浜町	0.0029826	62,536	104,782	66,649	77,919	311,886
武豊町	0.0057720	112,666	188,778	120,076	150,791	572,311
幸田町	0.0056280	104,910	175,782	111,810	147,030	539,532
設楽町	0.0005883	13,459	22,552	14,344	15,368	65,723
東栄町	0.0003901	9,141	15,316	9,742	10,190	44,389
豊根村	0.0001348	3,010	5,044	3,208	3,522	14,784
合 計	1.0000000	19,850,172	33,259,965	21,155,758	26,124,587	100,390,482

11 ゴルフ場利用税市町村交付金

市町村名	交 付 額			
	8月	12月	3月	計
	円	円	円	円
名古屋市	36,023,292	27,040,119	22,749,047	85,812,458
岡崎市	35,817,249	30,123,030	25,530,330	91,470,609
瀬戸市	14,854,122	12,438,195	8,426,845	35,719,162
半田市	9,464,775	7,949,623	5,629,555	23,043,953
春日井市	15,175,076	12,069,300	10,292,642	37,537,018
豊川市	31,076,732	26,542,017	18,518,631	76,137,380
豊田市	149,074,627	120,668,326	99,780,118	369,523,071
西尾市	13,047,860	12,382,597	8,108,450	33,538,907
蒲郡市	694,586	553,739	542,279	1,790,604
犬山市	8,372,350	7,340,270	4,754,085	20,466,705
小牧市	3,040,463	2,438,969	2,023,472	7,502,904
新城市	27,259,470	22,102,080	17,355,537	66,717,087
尾張旭市	8,657,408	6,815,588	4,834,609	20,307,605
日進市	759,629	616,436	497,129	1,873,194
田原市	5,402,670	4,476,745	3,291,925	13,171,340
弥富市	6,714,225	5,729,150	4,191,250	16,634,625
みよし市	7,398,379	5,694,873	4,767,177	17,860,429
東郷町	6,442,780	5,809,522	4,356,753	16,609,055
美浜町	11,439,885	10,978,267	7,838,795	30,256,947
武豊町	8,777,980	8,704,118	5,509,156	22,991,254
幸田町	6,752,357	5,380,340	4,992,680	17,125,377
設楽町	5,015,920	5,462,275	2,100,840	12,579,035
合 計	411,261,835	341,315,579	266,091,305	1,018,668,719

12 軽油引取税名古屋市交付金

交 付 額				対前年比	あん分率
8月	12月	3月	計		
円 5,302,865,418	円 4,531,260,116	円 3,290,959,934	円 13,125,085,468	% 104.0	0.248

区 分	令和2年4月1日現在			地方税法施行規則 第8条の58第2項の率	
	道路面積	橋りょう面積	合 計 (1)+(2)	第1号及び 第2号を 連乗した率 (4)	第3号の率 (5)
	(1)	(2)	(3)	(4)	(5)
愛 知 県	60,633,819 ^{m²}	2,540,676 ^{m²}	63,174,495 ^{m²}	1.067	2.500
名 古 屋 市	9,729,801	641,400	10,371,201	1.003	2.500

区 分	(1)×(4)	(2)×(5)	(6)+(7)	地方税法施行規則第8条の58第3項の率 (9)	補 正 後 道 路 面 積 (8)×(9)
	(6)	(7)	(8)		
	m ²	m ²	m ²		
愛 知 県	64,696,285 ^{m²}	6,351,690 ^{m²}	71,047,975 ^{m²}	3.0	213,143,925 ^{m²}
名 古 屋 市	9,758,990	1,603,500	11,362,490	6.2	70,447,440

名古屋市分のあん分率 $\frac{70,447,440\text{m}^2}{213,143,925\text{m}^2 + 70,447,440\text{m}^2} = 0.248$

(地方税法施行規則第8条の55第2項の規定により小数点以下第3位未満切り捨て)

13 旧法による軽油引取税名古屋市交付金

交 付 額				対前年比	あん分率
8月	12月	3月	計		
円 37,944	円 44,640	円 33,480	円 116,064	% 92.9%	0.248

区 分	令和2年4月1日現在			地方税法施行規則 第8条の58第2項の率	
	道路面積	橋りょう面積	合 計 (1)+(2)	第1号及び 第2号を 連乗した率 (4)	第3号の率 (5)
	(1)	(2)	(3)	(4)	(5)
愛 知 県	60,633,819 ^{m²}	2,540,676 ^{m²}	63,174,495 ^{m²}	1.067	2.500
名 古 屋 市	9,729,801	641,400	10,371,201	1.003	2.500

区 分	(1)×(4)	(2)×(5)	(6)+(7)	地方税法施行規則第8条の58第3項の率 (9)	補 正 後 道 路 面 積 (8)×(9)
	(6)	(7)	(8)		
	m ²	m ²	m ²		
愛 知 県	64,696,285 ^{m²}	6,351,690 ^{m²}	71,047,975 ^{m²}	3.0	213,143,925 ^{m²}
名 古 屋 市	9,758,990	1,603,500	11,362,490	6.2	70,447,440

名古屋市分のあん分率 $\frac{70,447,440\text{m}^2}{213,143,925\text{m}^2 + 70,447,440\text{m}^2} = 0.248$

(改正前地方税法施行規則第19条第2項の規定により、小数点以下第3位未満切り捨て)

14 環境性能割

市町村名	補正後の市町村道の延長 m	補正後の市町村道の面積 ㎡	交 付 額			
			8月 千円	12月 千円	3月 千円	計 千円
名古屋市	14,376,660	100,266,788	418,082	380,355	565,492	1,363,929
	内訳 {	国・県道分	154,815	140,844	209,394	505,053
		市町村道分	263,267	239,511	356,098	858,876
豊橋市	4,438,059	24,358,211	71,897	65,410	97,249	234,556
岡崎市	3,119,730	19,336,797	53,687	48,842	72,618	175,147
一宮市	3,480,138	19,290,880	56,649	51,537	76,625	184,811
瀬戸市	1,060,922	6,421,798	18,038	16,410	24,398	58,846
半田市	1,085,994	5,775,382	17,330	15,766	23,440	56,536
春日井市	2,433,820	14,263,381	40,715	37,040	55,072	132,827
豊川市	2,186,673	12,242,808	35,767	32,540	48,379	116,686
津島市	624,399	3,209,566	9,805	8,921	13,264	31,990
碧南市	683,446	4,024,943	11,460	10,426	15,502	37,388
刈谷市	1,417,658	8,030,214	23,321	21,216	31,544	76,081
豊田市	3,943,958	26,548,782	70,860	64,467	95,848	231,175
安城市	1,731,702	10,777,404	29,863	27,168	40,393	97,424
西尾市	2,338,055	11,441,174	35,900	32,660	48,558	117,118
蒲郡市	810,569	4,383,978	13,038	11,862	17,636	42,536
犬山市	843,155	4,594,241	13,611	12,383	18,411	44,405
常滑市	724,421	3,859,012	11,569	10,524	15,648	37,741
江南市	952,644	4,796,992	14,819	13,481	20,044	48,344
小牧市	1,332,523	7,707,531	22,146	20,148	29,956	72,250
稲沢市	1,845,472	9,112,858	28,452	25,885	38,485	92,822
新城市	975,858	4,656,071	14,814	13,477	19,944	48,235
東海市	863,860	5,491,416	15,060	13,701	20,370	49,131
大府市	744,377	4,573,518	12,752	11,601	17,249	41,602
知多市	839,446	4,768,977	13,829	12,580	18,705	45,114
知立市	512,670	3,206,864	8,863	8,063	11,988	28,914
尾張旭市	605,660	3,633,717	10,251	9,326	13,866	33,443
高浜市	359,540	2,001,618	5,864	5,335	7,931	19,130
岩倉市	422,176	2,317,608	6,839	6,222	9,251	22,312
豊明市	565,235	3,469,770	9,678	8,805	13,092	31,575
日進市	777,110	4,434,069	12,829	11,671	17,353	41,853
田原市	1,604,325	7,664,631	24,369	22,170	32,961	79,500
愛西市	1,147,548	5,140,009	16,944	15,415	22,919	55,278
清須市	537,023	3,709,251	9,781	8,899	13,231	31,911
北名古屋市	677,130	3,990,840	11,359	10,334	15,365	37,058
弥富市	655,456	3,853,952	10,982	9,991	14,855	35,828

(注) 1 指定市分(名古屋市) あん分率

$$\text{補正後延長分} = \frac{1,301,578\text{m}}{7,393,769\text{m} + 1,301,578\text{m}} = 0.149$$

2 補正後の市町村道の延長および補正後の市町村道の面積は、3月交付時の値を記載した。

市町村交付金

市町村名	補正後の市町村道の延長 m	補正後の市町村道の面積 ㎡	交 付 額			
			8月 千円	12月 千円	3月 千円	計 千円
みよし市	478,998	3,200,617	8,571	7,798	11,594	27,963
あま市	870,254	4,256,802	13,359	12,154	18,070	43,583
長久手市	446,996	2,654,408	7,526	6,847	10,180	24,553
東郷町	342,977	2,095,016	5,857	5,328	7,923	19,108
豊山町	133,826	690,834	2,105	1,915	2,848	6,868
大口町	330,725	1,782,138	5,310	4,831	7,183	17,324
扶桑町	338,666	1,572,731	5,079	4,621	6,870	16,570
大治町	247,968	1,243,501	3,849	3,501	5,207	12,557
蟹江町	319,358	1,799,438	5,239	4,766	7,087	17,092
飛島村	184,402	1,089,938	3,097	2,818	4,190	10,105
阿久比町	339,426	1,781,762	5,383	4,896	7,281	17,560
東浦町	518,345	2,772,617	8,294	7,546	11,219	27,059
南知多町	351,317	1,343,496	4,860	4,421	6,573	15,854
美浜町	406,305	1,595,386	5,679	5,166	7,683	18,528
武豊町	451,149	2,326,311	7,095	6,454	9,597	23,146
幸田町	487,187	2,696,314	7,924	7,209	10,718	25,851
設楽町	298,653	1,423,566	4,531	4,122	6,129	14,782
東栄町	120,143	546,011	1,785	1,624	2,414	5,823
豊根村	57,079	357,246	986	897	1,334	3,217
合 計	67,441,186	398,583,183	1,287,752	1,171,545	1,741,742	4,201,039

(参考)

自動車取得税市町村交付金の控除額	△3	0	△299	△302
控除後	1,287,749	1,171,545	1,741,443	4,200,737

$$\text{補正後面積分} = \frac{14,442,883\text{㎡}}{51,688,272\text{㎡} + 14,442,883\text{㎡}} = 0.218$$

15 自動車取得税

市町村交付金

市町村名	補正後の市町村道の延長 m	補正後の市町村道の面積 ㎡	交 付 額			
			8月	12月	3月	計
			円	円	円	円
名古屋市	14,376,660	100,266,788	△754	△11	70,399	69,634
	内訳 {	国・県道分	0	0	0	0
		市町村道分	△754	△11	70,399	69,634
豊橋市	4,438,059	24,358,211	△154	△2	19,225	19,069
岡崎市	3,119,730	19,336,797	△115	△2	14,356	14,239
一宮市	3,480,138	19,290,880	△122	△2	15,148	15,024
瀬戸市	1,060,922	6,421,798	△38	0	4,823	4,785
半田市	1,085,994	5,775,382	△36	0	4,633	4,597
春日井市	2,433,820	14,263,381	△87	0	10,886	10,799
豊川市	2,186,673	12,242,808	△76	0	9,563	9,487
津島市	624,399	3,209,566	△20	0	2,621	2,601
碧南市	683,446	4,024,943	△24	0	3,064	3,040
刈谷市	1,417,658	8,030,214	△49	0	6,235	6,186
豊田市	3,943,958	26,548,782	△152	△2	18,948	18,794
安城市	1,731,702	10,777,404	△64	0	7,985	7,921
西尾市	2,338,055	11,441,174	△77	0	9,599	9,522
蒲郡市	810,569	4,383,978	△27	0	3,486	3,459
犬山市	843,155	4,594,241	△29	0	3,639	3,610
常滑市	724,421	3,859,012	△24	0	3,093	3,069
江南市	952,644	4,796,992	△31	0	3,962	3,931
小牧市	1,332,523	7,707,531	△47	0	5,922	5,875
稲沢市	1,845,472	9,112,858	△60	0	7,608	7,548
新城市	975,858	4,656,071	△31	0	△299,040	△299,071
東海市	863,860	5,491,416	△31	0	4,027	3,996
大府市	744,377	4,573,518	△27	0	3,410	3,383
知多市	839,446	4,768,977	△29	0	3,697	3,668
知立市	512,670	3,206,864	△18	0	2,369	2,351
尾張旭市	605,660	3,633,717	△21	0	2,741	2,720
高浜市	359,540	2,001,618	△12	0	1,567	1,555
岩倉市	422,176	2,317,608	△14	0	1,828	1,814
豊明市	565,235	3,469,770	△20	0	2,587	2,567
日進市	777,110	4,434,069	△27	0	3,430	3,403
田原市	1,604,325	7,664,631	△52	0	6,516	6,464
愛西市	1,147,548	5,140,009	△35	0	4,530	4,495
清須市	537,023	3,709,251	△20	0	2,615	2,595
北名古屋市	677,130	3,990,840	△24	0	3,036	3,012
弥富市	655,456	3,853,952	△22	0	2,936	2,914

市町村名	補正後の市町村道の延長 m	補正後の市町村道の面積 ㎡	交 付 額			
			8月	12月	3月	計
			円	円	円	円
みよし市	478,998	3,200,617	△17	0	2,291	2,274
あま市	870,254	4,256,802	△28	0	3,571	3,543
長久手市	446,996	2,654,408	△16	0	2,012	1,996
東郷町	342,977	2,095,016	△12	0	1,566	1,554
豊山町	133,826	690,834	△4	0	562	558
大口町	330,725	1,782,138	△10	0	1,419	1,409
扶桑町	338,666	1,572,731	△10	0	1,357	1,347
大治町	247,968	1,243,501	△7	0	1,028	1,021
蟹江町	319,358	1,799,438	△10	0	1,400	1,390
飛島村	184,402	1,089,938	△6	0	828	822
阿久比町	339,426	1,781,762	△11	0	1,439	1,428
東浦町	518,345	2,772,617	△17	0	2,217	2,200
南知多町	351,317	1,343,496	△10	0	1,299	1,289
美浜町	406,305	1,595,386	△11	0	1,518	1,507
武豊町	451,149	2,326,311	△15	0	1,897	1,882
幸田町	487,187	2,696,314	△16	0	2,118	2,102
設楽町	298,653	1,423,566	△9	0	1,211	1,202
東栄町	120,143	546,011	△3	0	476	473
豊根村	57,079	357,246	△2	0	263	261
合 計	67,441,186	398,583,183	△2,583	△19	△84	△2,686

(内訳)

自動車取得税市町村交付金交付額	0	0	298,956	298,956
自動車税環境性能割市町村交付金からの控除額	△2,583	△19	△299,040	△301,642

(注) 1 指定市分(名古屋市) あん分率

$$\text{補正後延長分} = \frac{1,301,578\text{m}}{7,393,769\text{m} + 1,301,578\text{m}} = 0.149$$

2 補正後の市町村道の延長および補正後の市町村道の面積は、3月交付時の値を記載した。

$$\text{補正後面積分} = \frac{14,442,883\text{㎡}}{51,688,272\text{㎡} + 14,442,883\text{㎡}} = 0.218$$