


ヒーローカードで遊んで学ぼう!!



地元じもとの小学生しょうがくせいたちが職業体験&取材しよくぎょうたいけんとしゆかいを行った事業者おこなや仕事じぎょうしゆをイメージしたキャラクターカードを4種類しるゐいづく作りしました。事業者紹介じぎょうしやしょうかいの記事きじと合わせて、友達ともだちや家族かぞくで楽しみながら、ふるさとで活躍かつやくするヒーローたちのことを知ってもらえるとうれしいです。

カードの見方をCHECK!!



事業者紹介記事の載っているページ



所在地

事業者名など

ヒーローの仕事

カードゲームで使うマーク

特殊な能力

ヒーローの特徴



みんなはどの事業者のキャラクターが
お気に入りかな? お気に入りの

キャラクターの事業者紹介記事もチェックしよう!

対戦! ヒーローポーカー

カード 4セット以上
人数 2名以上

遊び方

それぞれカードを4枚ずつ引いて、揃ったカードの得点を競う。3回戦い
得点が高い方の勝利。お友達とカードを合わせて遊ぼう!

STEP 01

ジャンケンなどでカードを引く順番を決めます。

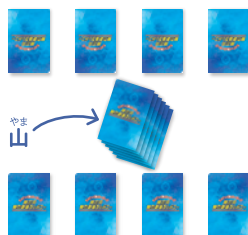
01 ジャンケン、ポン!



STEP 02

よくシャッフルしたカードの山から、順番にカードを
1枚ずつ引き、手元に4枚カードを置く(カードは
相手に見えないように伏せて置く)。

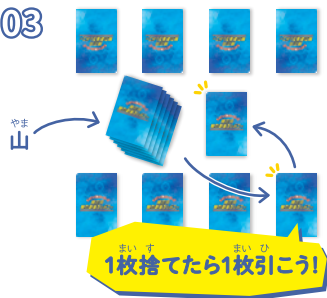
02



STEP 03

相手にカードの絵柄が見えないように手持ちの
カードを確認します。この時、1度だけカードを交
換することができます。

03



※カードは4枚全部を交換しても、交換しなくてもOK。

※交換する場合は、まず捨てるカードを相手に見えないように
場に差し出して、捨てた枚数分だけ山からカードを引きます。

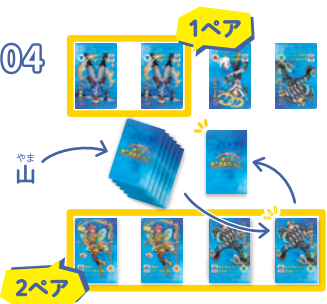
※揃ったカードの種類で得点が変わります。(次ページ参照)

1枚捨てたら1枚引こう!

STEP 04

それぞれがカードの交換を終えたいよいよ勝負
です。カードをオープンしてお互いの得点を確認
しましょう。得点の計算方法は次ページを見てく
ださい。この勝負を3回繰り返し、合計得点が高
い方が勝ちとなります。

04



2ペア

そろ なん い ど
 揃える難易度によって
 たくさん ちが
 得点が違うぞ!

カードを揃えて得点をゲットしよう!

なん い ど アンドじょうけんアンドとくてん
 難易度&条件&得点

コンプリート
 カード4種が全て揃う
10点



フォー
4カード
 同じカードが4枚揃う
8点



スリー
3カード
 同じカードが3枚揃う
5点



ツー
2ペア
 同じカードで揃えた
 ペアが2組
3点



ワン
1ペア
 同じカードで揃えた
 ペアが1組
1点



とくてん へん こう とくてい ひ とくてん じぶん
 得点を変更したり、「特定のカードを引くとボーナス得点」など、自分たちのオリジナルルールで遊ぶのも楽しいよ! さらに2022年1月発行の「奥三河魅力創造カンパニー」のカードと合わせて遊ぶと、もっとカードを揃える難易度が上がり、カードの揃え方も広がって面白いよ!



奥三河魅力創造カンパニー2
NEXT STAGE～未来を担う君へ～

2023年2月 発行

発行／愛知県東三河総局新城設楽振興事務所

制作／株式会社 プライズメント

編集／井口 直人（プライズメント）

／金原 招士（プライズメント）

／藤本 忍（のんほいらボ）

デザイン／瀧川 麻生（プライズメント）

／萩本 千晶（プライズメント）

撮影／磯部 千佳（プライズメント）

／ワンライフコミュニケーション株式会社

キャラクターイラスト／亀吉れんあ（株式会社 エクスデザイン）

「奥三河魅力創造カンパニー2」を読んだ
感想をお聞かせください！

下記二次元コードをタブレットやスマートフォンで読み込むと
アンケートフォームに移動します。



奥三河魅力創造カンパニー2
アンケートフォーム

みなさんの感想やご意見を、今後の事業実施の際の
参考にさせていただきます。ご協力をお願いいたします。

アンケート回答期限：2023年2月28日(火)