

平成25年度歯科検診受診勧奨モデル事業
報告書

愛知県

愛知県委託事業
平成25年度歯科検診受診勧奨モデル事業

1. 事業目的

歯科疾患予防に効果的とされる歯科定期検診の受診を促すための効果的な啓発方法を探るため、県内全域において歯科受診患者を対象としたアンケート調査、患者カルテ調査及び歯科医師を対象としたアンケート調査を実施・分析し、モデル的啓発活動を実施することにより歯科検診の受診率の向上を図る。

2. 事業報告

(1) 調査内容に係る会議の開催

ア. 企画会議

回数	開催日	開催場所
第1回	平成25年10月8日(火)	愛知県歯科医師会館
第2回	平成25年11月28日(木)	愛知県歯科医師会館

イ. 倫理審査委員会

回数	開催日	開催場所
第1回	平成25年11月14日(木)	愛知県歯科医師会館

(2) アンケート調査

ア. 調査目的

定期的な歯科検診受診の要因を歯科診療所における患者調査及び歯科医師に対するアンケート調査により明らかにし、今後の定期的歯科検診受診につながる効果的な啓発方法を検討するための基礎資料の調査。

イ. 調査対象

① 歯科医師に対するアンケート調査

44郡市区歯科医師会ごとに調査に協力が得られる歯科医師各2名を募り、愛知県歯科医師会地域保健Iの部員を含めた計100名により実施。

② 歯科医師による患者アンケート調査

歯科医師調査対象歯科診療所において、調査に協力が得られた受診者を任意に選定し、定期歯科検診受診者500名、定期歯科検診非受診者500名の計1,000名により実施。

ウ. 調査時期

平成25年12月1日～平成25年12月27日

エ. 調査方法

協力歯科診療所へ調査票・個人情報取扱い同意書を郵送し、同封の返信用レターパックにて回収。

オ. 回収結果

対 象	調査票数	回答者数	回 答 率
歯科医師に対するアンケート	100 件	99 件	99%
患者に対するアンケート	1,000 件	969 件	96.9%

カ. 調査結果

※3 ページより掲載

(3) 歯科検診受診勧奨モデル事業 関係者連携会議（1回）の開催

愛知県歯科医師会地域保健部 I・学識経験者・保険者・愛知県行政関係者が出席して、次年度に向けた効果的な受診率向上の方法について協議した。

日 時：平成 26 年 3 月 25 日(火) 20：30～21：30

場 所：愛知県歯科医師会館

(4) モデル的啓発事業の実施

ア. 啓発内容

今回の調査結果を踏まえ、「定期的な歯科健診のすすめ」というリーフレットを作成し、愛知県歯科医師会の会員歯科診療所に配布し、各歯科診療所の歯科医師が診療の合間に啓発活動を行った。

イ. 啓発物

リーフレット 「定期的な歯科健診のすすめ」

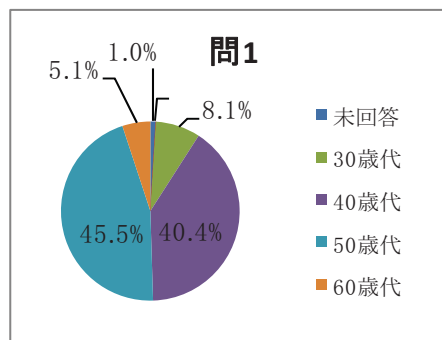
※21 ページより掲載

アンケート調査結果

＜歯科医師に対するアンケート調査結果＞ 回答者数：99件 回答率99%

問1. 年齢をお答えください。

	件数	%
未回答	1	1.0%
20歳代	0	0.0%
30歳代	8	8.1%
40歳代	40	40.4%
50歳代	45	45.5%
60歳代	5	5.1%
計	99	100.0%

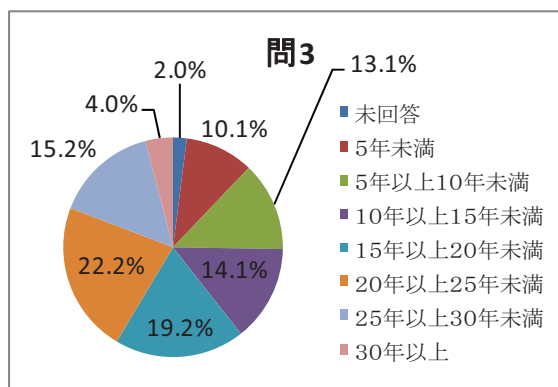


問2. 歯科医院の市町村名をお答えください。



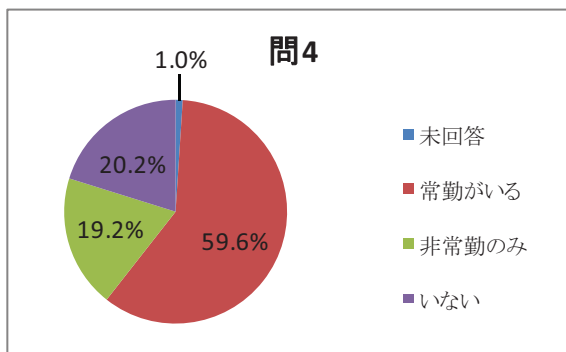
問3. 開業して何年経ちますか？

	件数	%
未回答	2	2.0%
5年未満	10	10.1%
5年以上10年未満	13	13.1%
10年以上15年未満	14	14.1%
15年以上20年未満	19	19.2%
20年以上25年未満	22	22.2%
25年以上30年未満	15	15.2%
30年以上	4	4.0%
計	99	100.0%



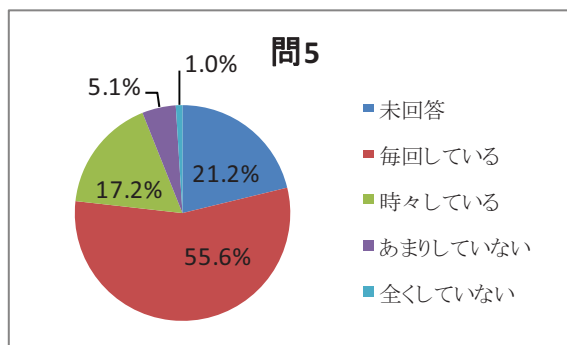
問4. 歯科衛生士は勤務していますか？

	件数	%
未回答	1	1.0%
常勤がいる	59	59.6%
非常勤のみ	19	19.2%
いない	20	20.2%
計	99	100.0%



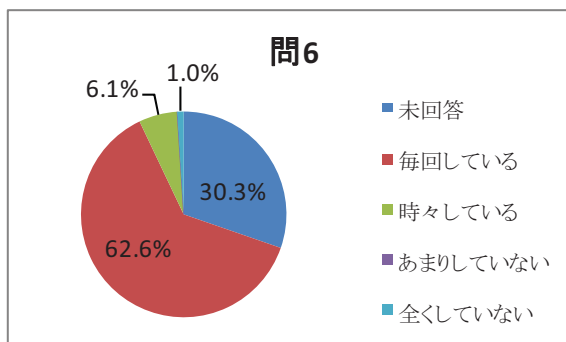
問5. 日頃の診療で、喫煙と口腔内疾患の関連性を必要な患者に対して説明していますか？

	件数	%
未回答	21	21.2%
毎回している	55	55.6%
時々している	17	17.2%
あまりしていない	5	5.1%
全くしていない	1	1.0%
計	99	100.0%



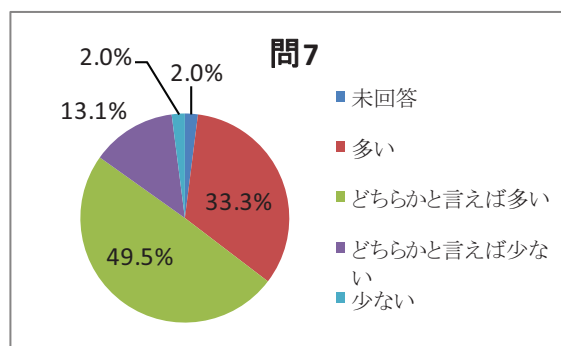
問 6. 日頃の診療で、口腔内疾患と全身疾患の関連性を必要な患者に対して説明していますか？

	件数	%
未回答	30	30.3%
毎回している	62	62.6%
時々している	6	6.1%
あまりしていない	0	0.0%
全くしていない	1	1.0%
計	99	100.0%



問 7. 歯石除去や検診等で定期的を受診する患者はいますか？

	件数	%
未回答	2	2.0%
多い	33	33.3%
どちらかと言えば多い	49	49.5%
どちらかと言えば少ない	13	13.1%
少ない	2	2.0%
計	99	100.0%

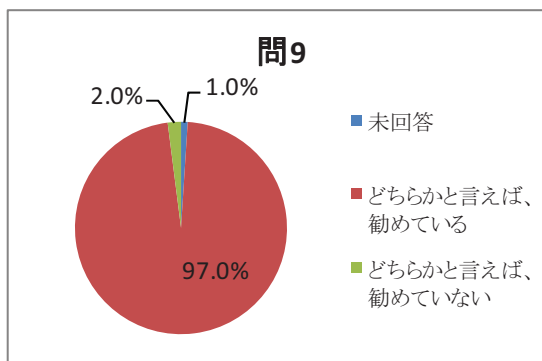


問 8. 定期的を受診する患者は全受診患者のどれくらいの割合ですか？（平成25年11月診療分）

	件数	%
未回答	3	3.0%
0-9%	3	3.0%
10-19%	12	12.1%
20-29%	15	15.2%
30-39%	25	25.3%
40-49%	15	15.2%
50-59%	14	14.1%
60-69%	6	6.1%
70-79%	5	5.1%
90%以上	1	1.0%
計	99	100.0%

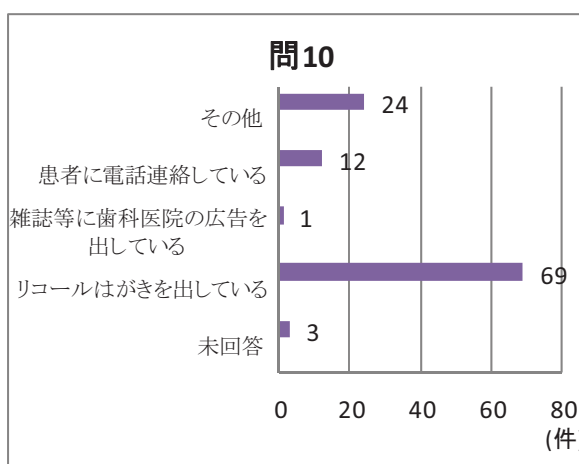
問 9. 口腔内を良好に維持するため、定期的な受診を患者に勧めていますか？

	件数	%
未回答	1	1.0%
どちらかと言えば、 勧めている	96	97.0%
どちらかと言えば、 勧めていない	2	2.0%
計	99	100.0%



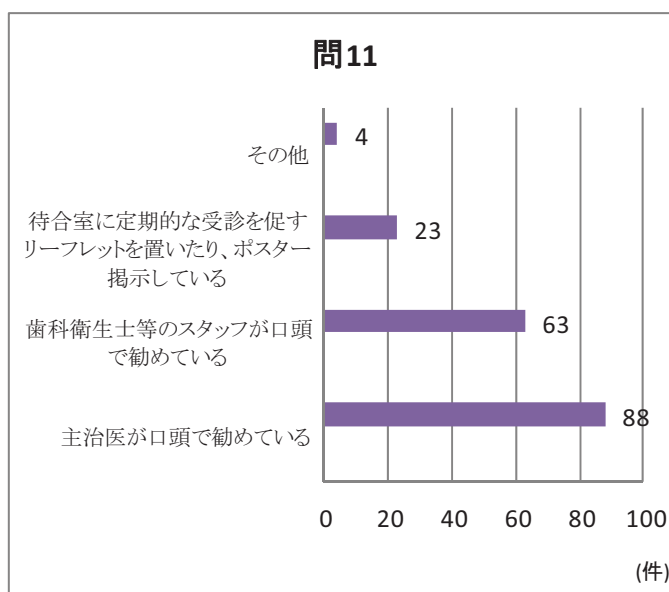
問 10. 定期的に受診する患者を増やすため、どのような工夫をしていますか？(複数回答可)

	件数	%
未回答	3	3.0%
リコールはがきを出している	69	69.7%
雑誌等に歯科医院の広告を出している	1	1.0%
患者に電話連絡している	12	12.1%
その他	24	24.2%
計	109	



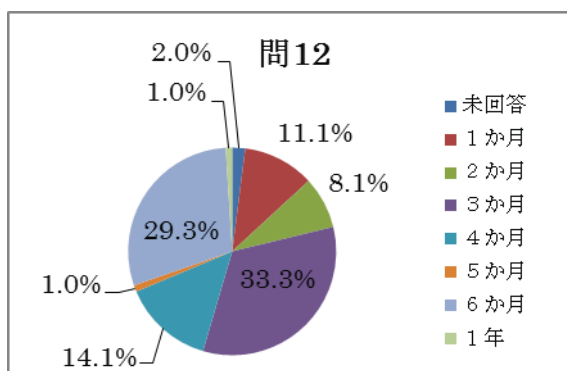
問 11. 患者に定期的な受診をどのようにお勧めしていますか？(複数回答可)

	件数	%
未回答	3	3.0%
主治医が口頭で勧めている	88	88.9%
歯科衛生士等のスタッフが口頭で勧めている	63	63.6%
待合室に定期的な受診を促すリーフレットを置いたり、ポスター掲示している	23	23.2%
その他	4	4.0%
計	181	



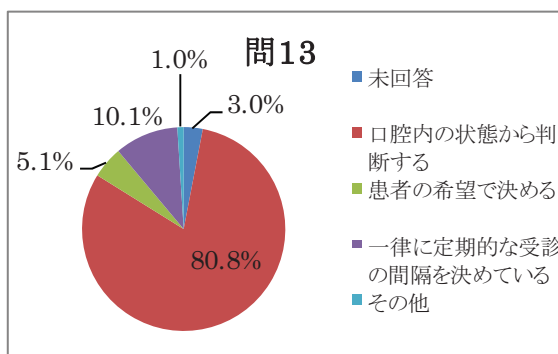
問 12. 定期的に受診される患者で、最も多い受診間隔を1つ選んでください。

	件数	%
未回答	2	2.0%
1か月	11	11.1%
2か月	8	8.1%
3か月	33	33.3%
4か月	14	14.1%
5か月	1	1.0%
6か月	29	29.3%
7~11か月	0	0.0%
1年	1	1.0%
1年以上	0	0.0%
計	99	100.0%



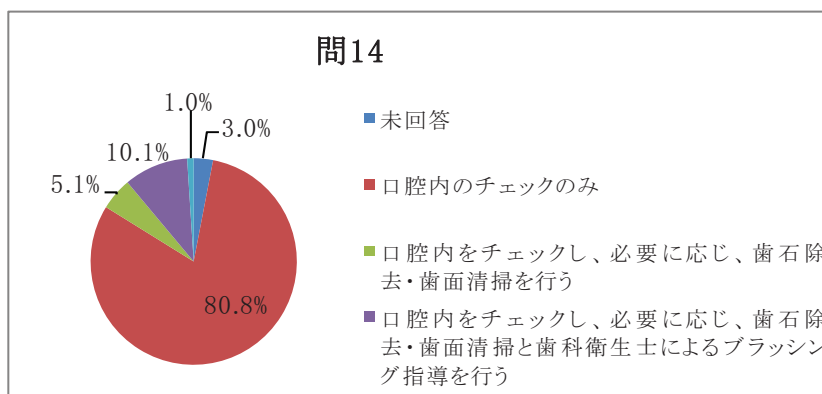
問 13. 定期的な受診の間隔を決める一番の要素は何ですか？

	件数	%
未回答	3	3.0%
口腔内の状態から判断する	80	80.8%
患者の希望で決める	5	5.1%
一律に定期的な受診の間隔を決めている	10	10.1%
その他	1	1.0%
計	99	100.0%



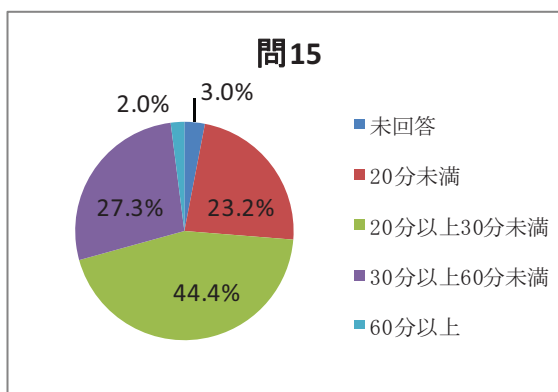
問 14. 定期的に受診する患者にどのような事を行いますか？

	件数	%
未回答	3	3.0%
口腔内のチェックのみ	80	80.8%
口腔内をチェックし、必要に応じ、 歯石除去・歯面清掃を行う	5	5.1%
口腔内をチェックし、必要に応じ、 歯石除去・歯面清掃と歯科衛生士によるブラッシング指導を行う	10	10.1%
その他	1	1.0%
計	99	100.0%



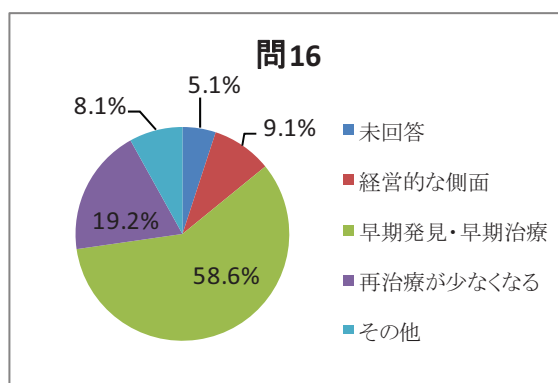
問 15. 定期的に受診する患者で、最も多いケアタイムは何分くらいですか？

	件数	%
未回答	3	3.0%
20分未満	23	23.2%
20分以上30分未満	44	44.4%
30分以上60分未満	27	27.3%
60分以上	2	2.0%
計	99	100.0%



問 16. 定期的な受診を行う一番のメリットは何ですか？

	件数	%
未回答	5	5.1%
経営的な側面	9	9.1%
早期発見・早期治療	58	58.6%
再治療が少なくなる	19	19.2%
その他	8	8.1%
計	99	100.0%



問 17. 問 9 で[どちらかと言えば勧めていない]を選択した理由は何ですか？

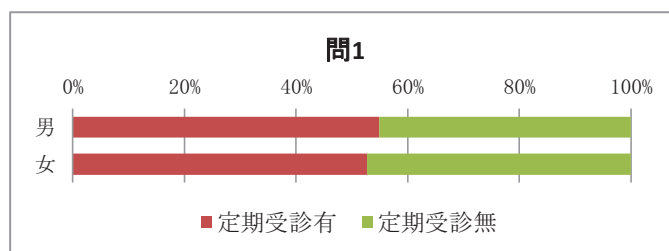
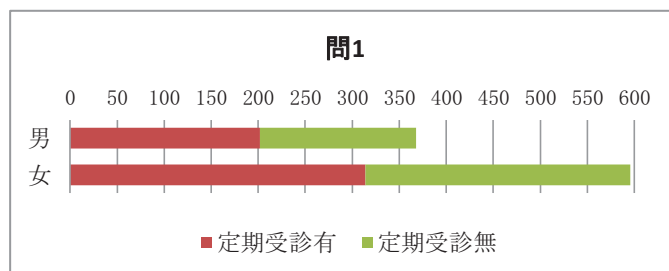
	件数
定期的な受診を勧める必要がない	0
マンパワー不足	1
治療方針に合わない	0
その他	1
計	2

<患者に対するアンケート調査結果>

回答者数:969名(定期的な歯科受診者519名 未受診者450名) 回答率:96.9%

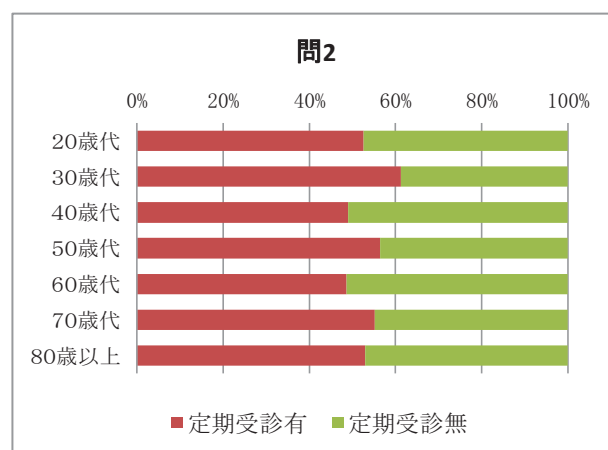
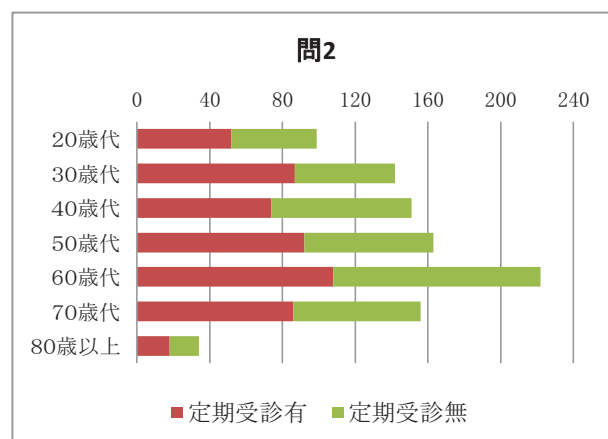
問1. 性別をお答えください。

	定期受診有	定期受診無	未回答	計
未回答	2	2	0	4
男	202	166	0	368
女	314	282	1	597
計	518	450	1	969



問2. 年齢をお答えください。

	定期受診有	定期受診無	未回答	計
未回答	1	0	0	1
20歳代	52	47	0	99
30歳代	87	55	0	142
40歳代	74	77	0	151
50歳代	92	71	0	163
60歳代	108	114	0	222
70歳代	86	70	0	156
80歳以上	18	16	1	35
計	518	450	1	969

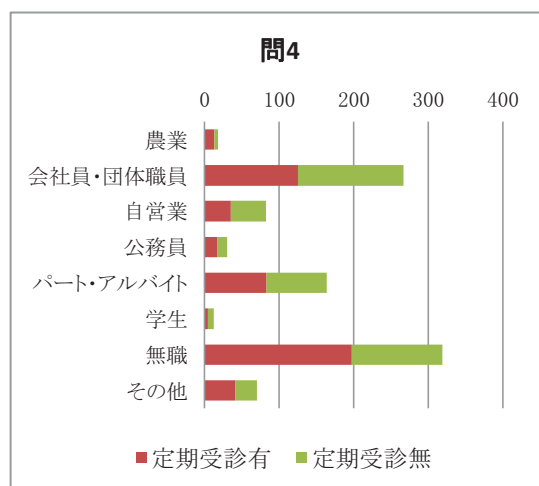


問3. お住まいの市町村名をお答えください。

名古屋医療圏 293人	尾張中部医療圏 28人	知多半島医療圏 70人	東三河南部医療圏 87人
熱田区 12	北名古屋市 3	大府市 21	蒲郡市 21
北区 17	清須市 25	知多市 3	田原市 17
昭和区 12	豊山町	東海市 20	豊川市 22
千種区 33	尾張東部医療圏 68人	常滑市 1	豊橋市 27
中区 6	尾張旭市 18	半田市 20	
中川区 25	瀬戸市 29	知多郡 5	県外 15人
中村区 21	豊明市 2	西三河南部西医療圏 98人	長野県
天白区 22	長久手市 1	安城市 25	根羽村 1
西区 20	日進市 14	刈谷市 24	岐阜県
東区 13	東郷町 4	高浜市 2	海津市 1
瑞穂区 19	尾張西部医療圏 47人	知立市 14	恵那市 1
緑区 22	一宮市 20	西尾市 22	各務原市 2
港区 20	稲沢市 27	碧南市 11	可児市 3
南区 20	尾張北部医療圏 98人	西三河北部医療圏 34人	多治見市 1
名東区 10	犬山市 9	豊田市 29	羽島市 1
守山区 20	岩倉市 6	みよし市 5	羽島郡 1
海部医療圏 59人	春日井市 32	西三河南部東医療圏 30人	三重県
愛西市 16	江南市 10	岡崎市 22	桑名郡 1
あま市 11	小牧市 32	額田郡 8	桑名市 1
津島市 20	丹羽郡 9	東三河北部医療圏 37人	静岡県
弥富市 8		新城市 17	湖西市 1
海部郡 4		北設楽郡 20	浜松市 1
			未記入 5人

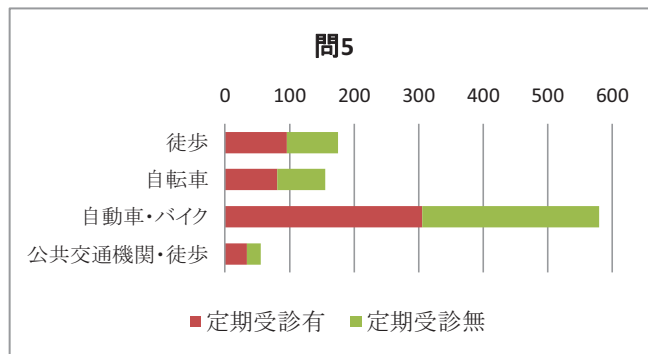
問4. 職業をお答えください。

	定期受診有	定期受診無	未回答	計
未回答	3	3	0	6
農業	13	5	0	18
会社員・団体職員	125	142	1	268
自営業	35	47	0	82
公務員	17	13	0	30
パート・アルバイト	83	81	0	164
学生	4	8	0	12
無職	197	122	0	319
その他	41	29	0	70
計	518	450	1	969



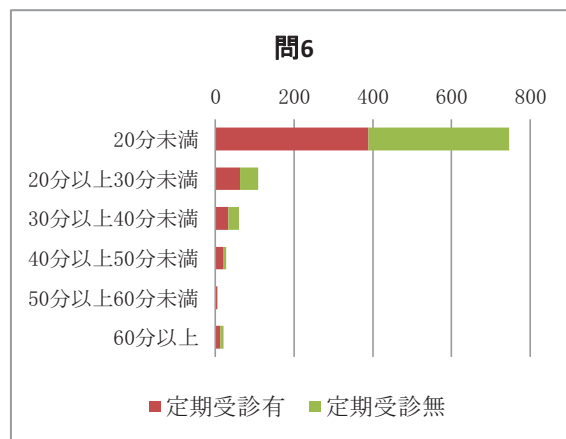
問 5. 当院までの交通手段をお答えください。

	定期受診有	定期受診無	未回答	計
未回答	1	2	0	3
徒歩	96	79	0	175
自転車	81	74	0	155
自動車・バイク	306	274	1	581
公共交通機関	34	21	0	55
計	518	450	1	969



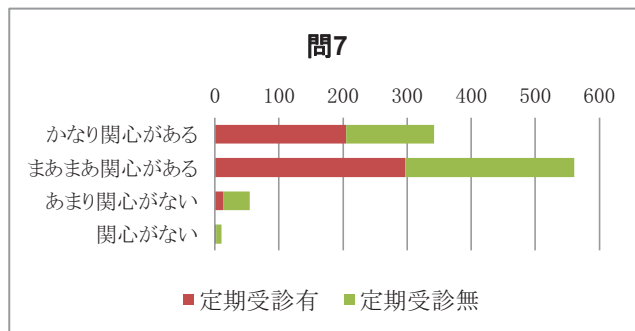
問 6. 通院にかかる所要時間(片道)をお答えください。

	定期受診有	定期受診無	未回答	計
未回答	0	0	0	0
20分未満	389	357	1	747
20分以上30分未満	62	47	0	109
30分以上40分未満	32	27	0	59
40分以上50分未満	19	8	0	27
50分以上60分未満	4	2	0	6
60分以上	12	9	0	21
計	518	450	1	969

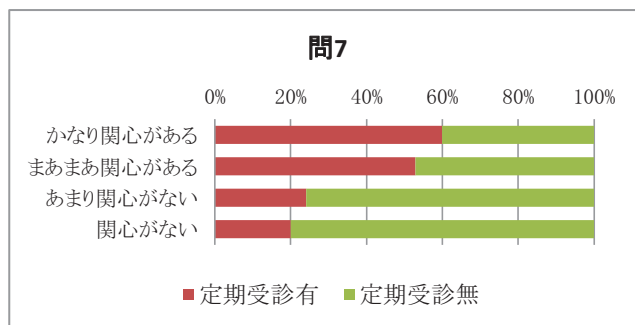


問 7. 現在のご自身のお口の健康状態に関心がありますか？

	定期受診有	定期受診無	未回答	計
未回答	1	0	0	1
かなり関心がある	205	137	0	342
まあまあ関心がある	297	264	1	562
あまり関心がない	13	41	0	54
関心がない	2	8	0	10
計	518	450	1	969

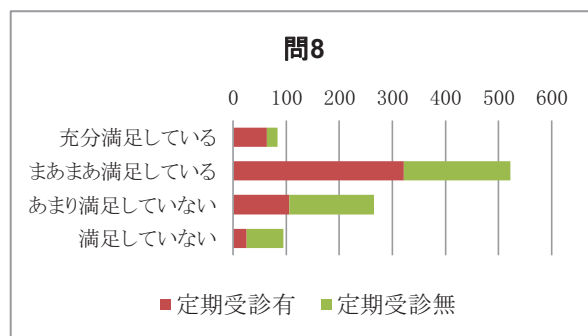


※定期受診有は定期受診無に比べ、
お口の健康状態にかなり関心がある。

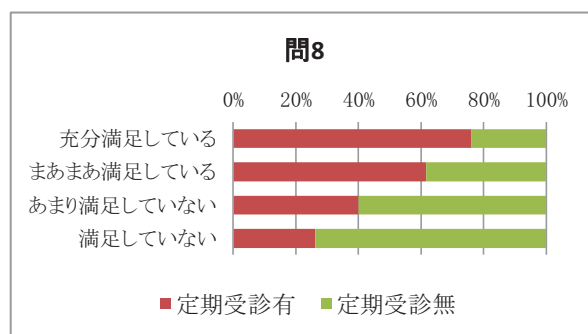


問 8. お口の健康に満足していますか？

	定期受診有	定期受診無	未回答	計
未回答	2	0	0	2
充分満足している	64	20	0	84
まあまあ満足している	322	200	1	523
あまり満足していない	106	159	0	265
満足していない	25	70	0	95
計	519	449	1	969

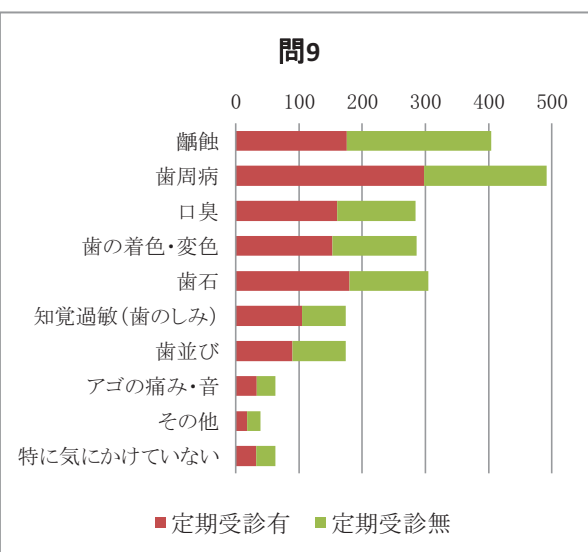


※定期受診有はお口の健康に充分満足している、まあまあ満足しているの割合が多いのに対し、定期受診無は、あまり満足していない、満足していないの割合が多い。

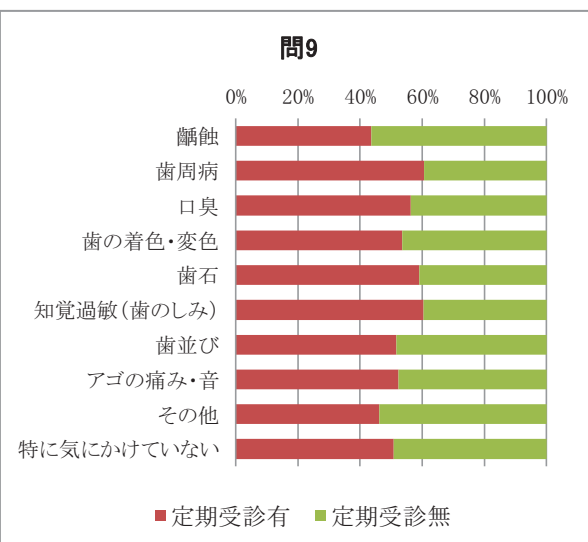


問 9. ご自身のお口の健康に関して、気になっていることはありますか？(複数回答)

	定期受診有	定期受診無	未回答	計
齲蝕	176	228	0	404
歯周病	298	194	0	492
口臭	160	124	1	285
歯の着色・変色	153	133	1	287
歯石	180	125	1	306
知覚過敏(歯のしみ)	105	69	0	174
歯並び	90	84	0	174
アゴの痛み・音	33	30	0	63
その他	18	21	0	39
特に気にかけていない	32	31	0	63
計	1245	1039	3	2287

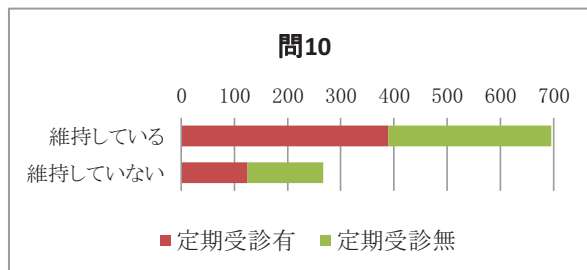


※定期受診有は、歯周病に関心を持っている方が多いのに対し、定期受診無は、う蝕を気にされている方が多い。

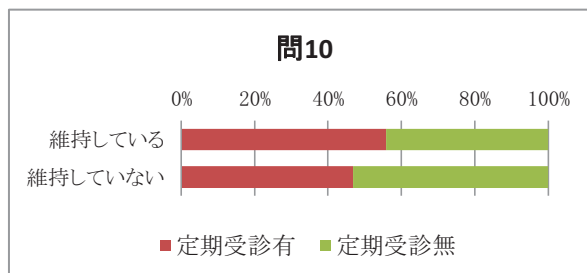


問 10. 適切な体重を維持していますか？

	定期受診有	定期受診無	未回答	計
未回答	4	1	0	5
維持している	389	307	1	697
維持していない	125	142		267
計	518	450	1	969

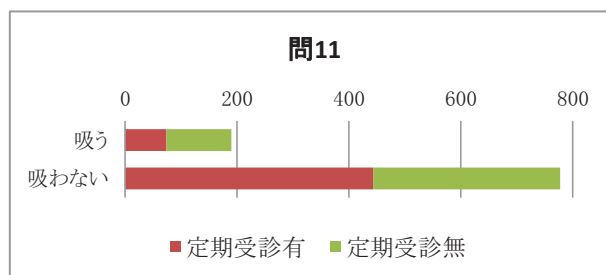


※定期受診有は適切な体重を維持している。



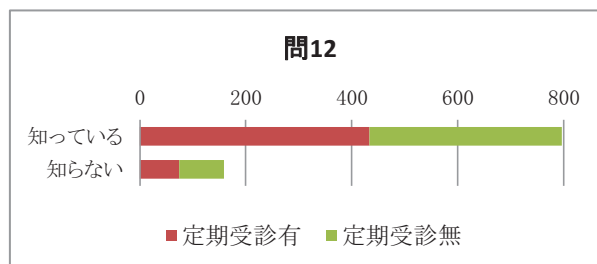
問 11. タバコを吸いますか？

	定期受診有	定期受診無	未回答	計
吸う	74	116	0	190
吸わない	444	334	1	779
計	518	450	1	969

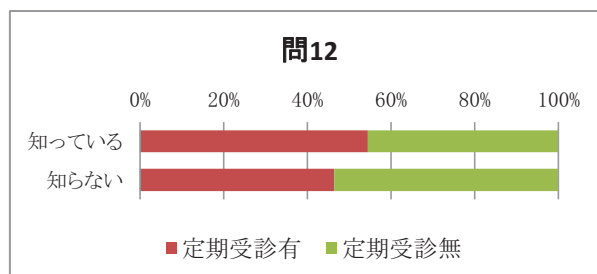


問 12. タバコはお口の健康状態を悪化させることをご存知ですか？

	定期受診有	定期受診無	未回答	計
未回答	10	2	0	12
知っている	434	363	1	798
知らない	74	85	0	159
計	518	450	1	969

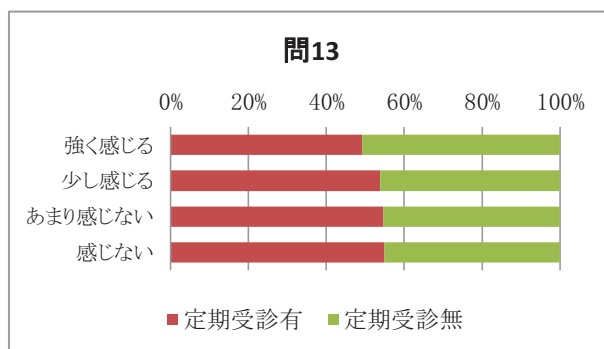
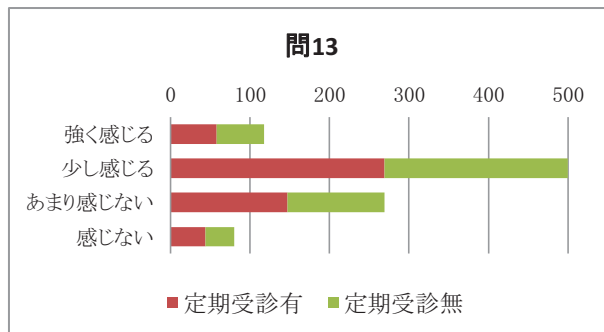


※喫煙が歯周病に対する一つのリスクファクターであることが、患者に対しても認識されつつあることがうかがえる。



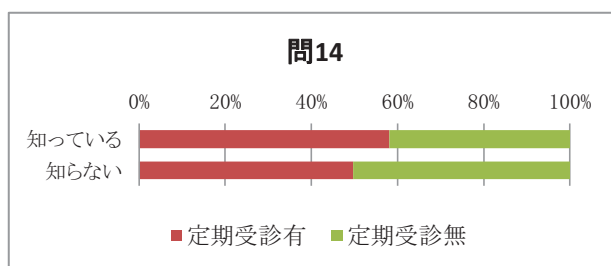
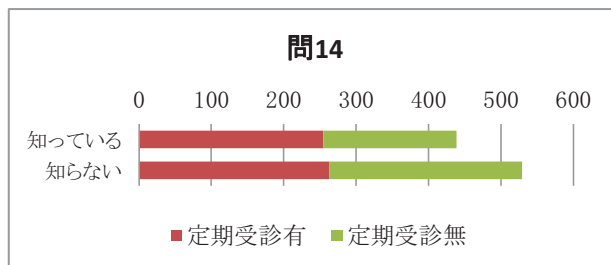
問 13. 普段、ストレスを感じていますか？

	定期受診有	定期受診無	未回答	計
未回答	0	1	0	1
強く感じる	58	60	0	118
少し感じる	269	231	0	500
あまり感じない	147	122	1	270
感じない	44	36	0	80
計	518	449	1	969



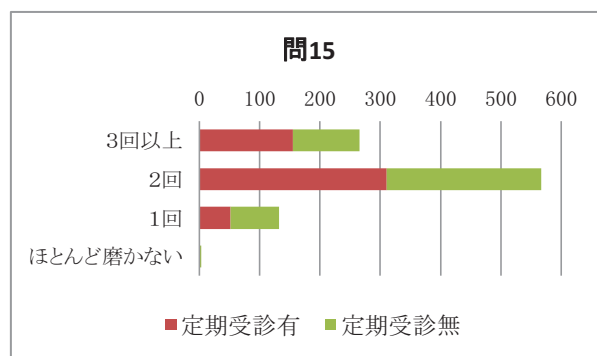
問 14. ストレスはお口の健康状態を悪化させることをご存知ですか？

	定期受診有	定期受診無	未回答	計
知っている	255	184	1	440
知らない	263	266	0	529
計	518	450	1	969

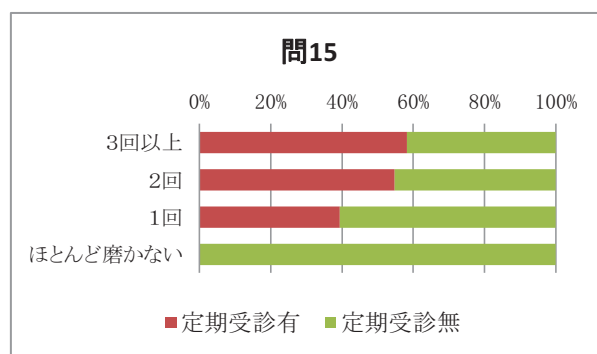


問 15. 一日に何回歯を磨きますか？

	定期受診有	定期受診無	未回答	計
3回以上	155	111	1	267
2回	311	256	0	567
1回	52	80	0	132
ほとんど磨かない	0	3	0	3
計	518	450	1	969

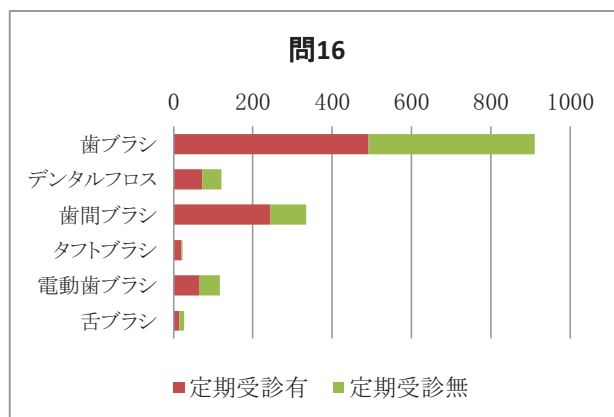


※定期受診有は一日2回以上歯磨きをする割合が多い。



問 16. 毎日の歯磨きにはどのようなものを使用していますか？(複数回答)

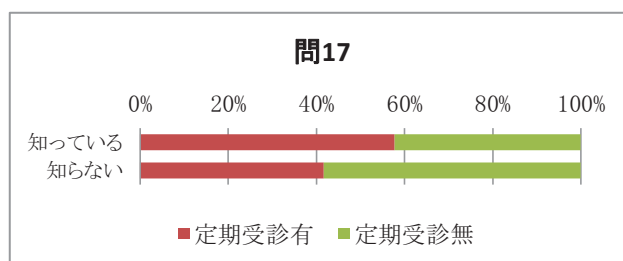
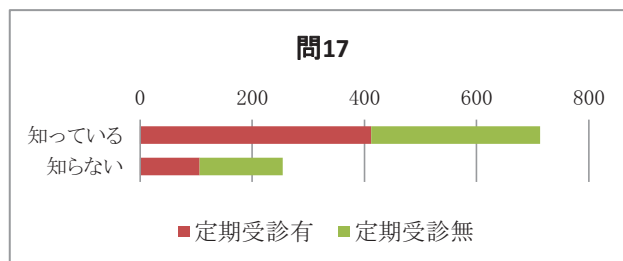
	定期受診有	定期受診無	未回答	計
歯ブラシ	492	419	1	912
デンタルフロス	72	49	0	121
歯間ブラシ	245	89	0	334
タフトブラシ	20	3	0	23
電動歯ブラシ	66	51	0	117
舌ブラシ	15	12	0	27
計	910	623	1	1534



※定期受診有は定期受診無に比べ歯間ブラシの使用が多い。

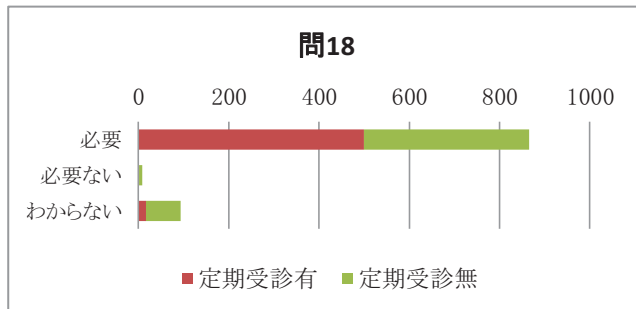
問 17. お口の健康が全身の健康に関係があることをご存知ですか？

	定期受診有	定期受診無	未回答	計
未回答	0	1	0	1
知っている	412	301	1	714
知らない	106	148	0	254
計	518	450	1	969

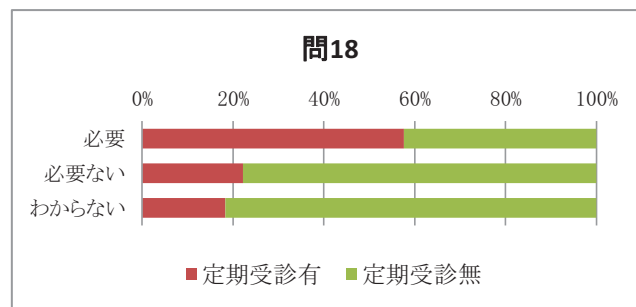


問 18. お口の健康維持のために定期歯科検診が必要だと思いますか？

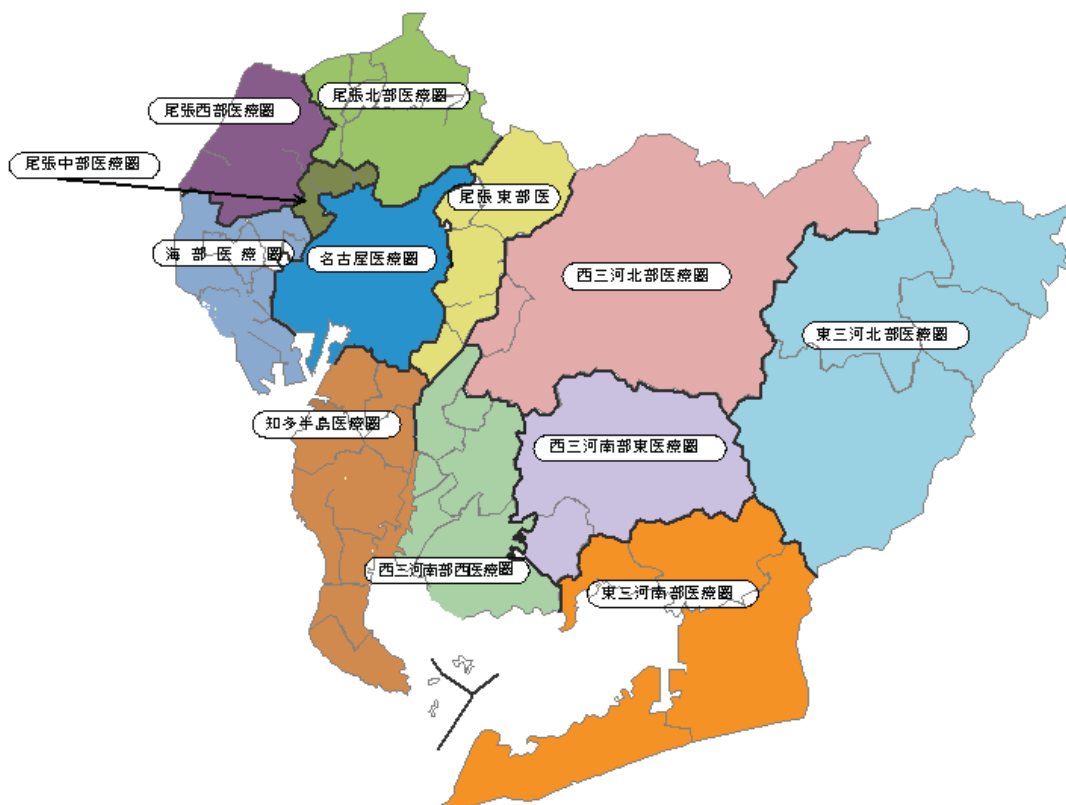
	定期受診有	定期受診無	未回答	計
必要	499	367	1	867
必要ない	2	7	0	9
わからない	17	76	0	93
計	518	450	1	969



※定期受診無の方が、お口の健康維持のために定期検診の必要性がわからないと答えた方が 多いため、検診の必要性のための啓発が必要である。



問 19. どのくらいの頻度で定期歯科検診を受けていますか？



	1月に1回	2-3か月に1回	4-6か月に1回	7か月-1年	1年以上受けていない	全然受けていない	未回答	計
名古屋医療圏	39	68	54	29	27	75	1	293
尾張中部医療圏	8	5	4	1	3	7	0	28
尾張北部医療圏	18	23	11	5	8	33	0	98
尾張西部医療圏	7	9	9	7	3	12	0	47
尾張東部医療圏	13	4	15	5	3	26	2	68
知多半島医療圏	6	16	14	7	8	19	0	70
海部医療圏	13	15	10	5	6	9	1	59
西三河北部医療圏	3	4	8	4	4	11	0	34
西三河南部西医療圏	12	17	23	12	8	26	0	98
西三河南部東医療圏	0	5	8	7	2	8	0	30
東三河北部医療圏	5	1	5	8	5	13	0	37
東三河南部医療圏	8	18	23	10	6	22	0	87
県外	0	2	6	3	3	1	0	15
未回答	1	2	1	0	0	1	0	5
	133	189	191	103	86	263	4	969

