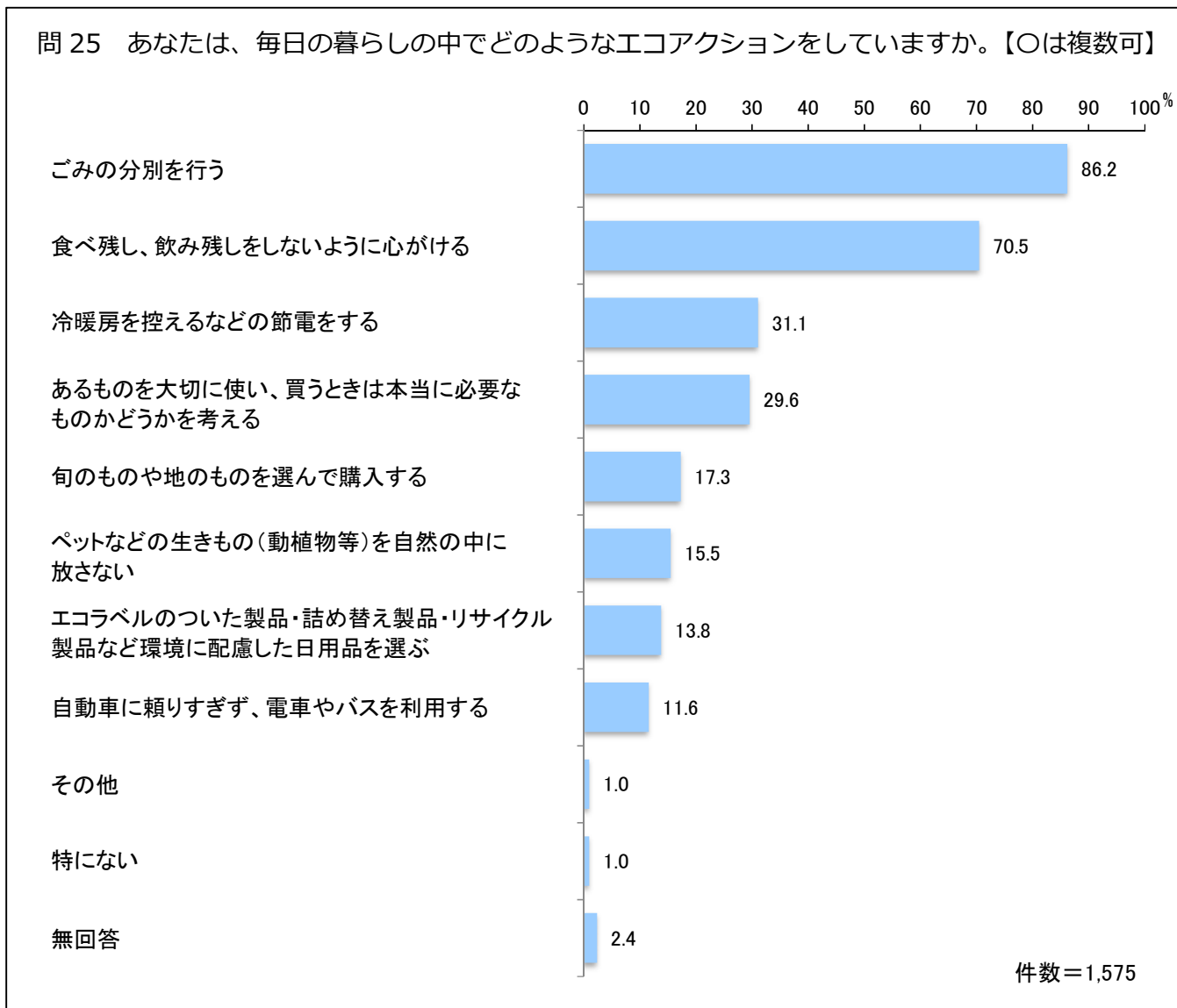


6 環境学習・エコアクションについて

(1)「エコアクション」(環境配慮行動)の取組状況

「ごみの分別を行う」が 86.2%



毎日の暮らしの中での「エコアクション」(環境配慮行動)の取組状況について、「ごみの分別を行う」と答えた人の割合が 86.2%と最も高く、続いて「食べ残し、飲み残しをしないように心がける」(70.5%)、「冷暖房を控えるなどの節電をする」(31.1%)の順となっている。

「エコアクション」(環境配慮行動)の取組状況(性別、年齢別、地域別、職業別)

(%)

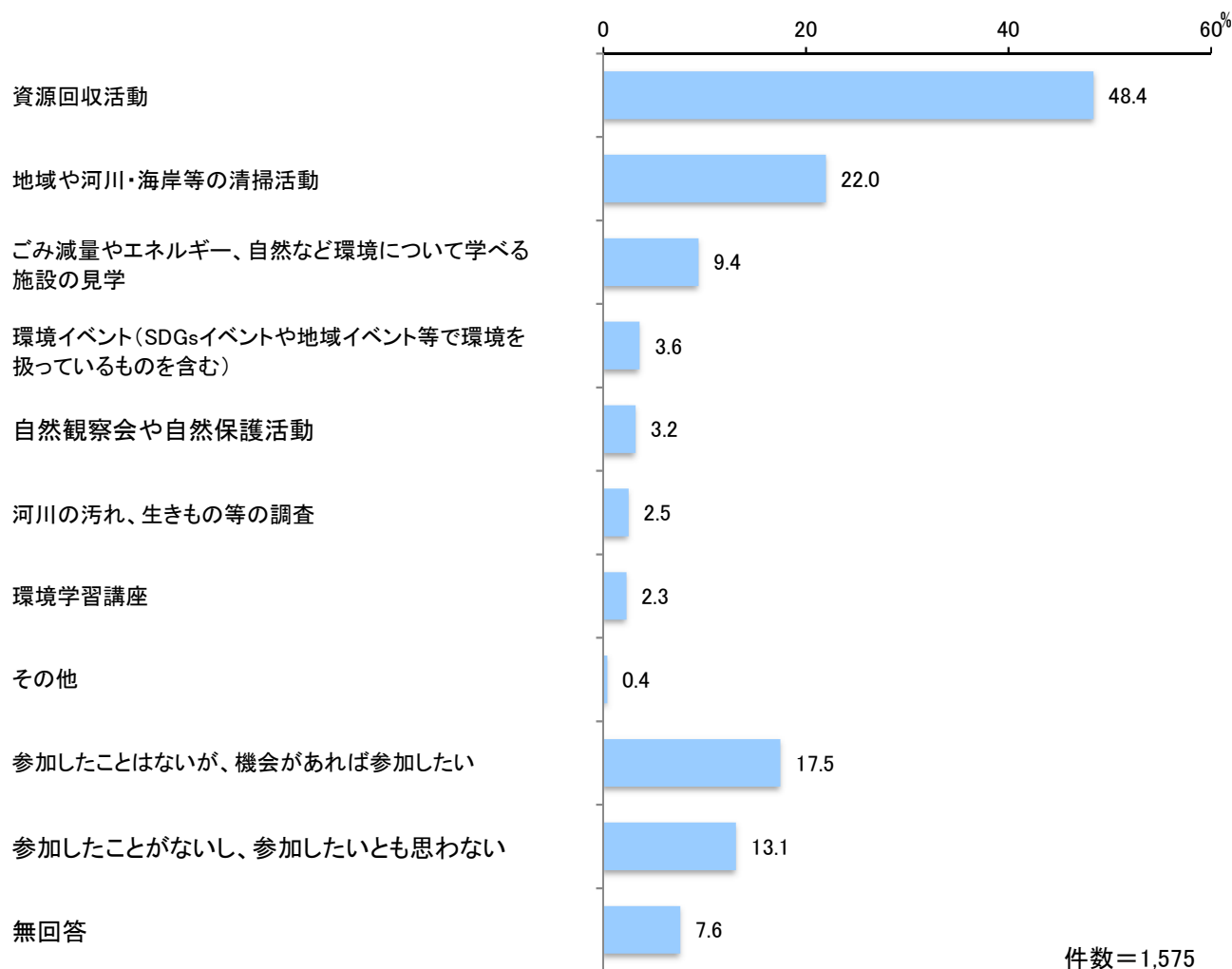
	ごみの分別を行う	食べ残し、飲み残しをしないように心がける	冷暖房を控えるなどの節電をする
< 性別 >			
男性	82.3	71.5	25.7
女性	89.2	69.6	35.9
答えたくない わからない その他	100.0	78.9	26.3
< 年齢別 >			
18歳・19歳	83.9	77.4	16.1
20～29歳	76.3	70.5	15.6
30～39歳	78.5	75.4	19.9
40～49歳	87.9	67.4	26.4
50～59歳	90.1	71.0	31.3
60～64歳	83.2	65.5	38.7
65歳以上	90.0	71.1	41.7
< 地域別 >			
名古屋地域	85.5	72.1	33.3
尾張地域	85.6	69.7	28.7
西三河地域	85.9	70.3	32.3
東三河地域	90.9	70.7	31.7
< 職業別 >			
自営業	80.3	66.4	23.0
勤め人	86.2	71.0	28.7
無職	87.3	72.0	35.3

	あるものを大切に使い、買うときは本当に必要なものかどうかを考える	旬のものや地のものを選んで購入する	ペットなどの生きもの(動植物等)を自然の中に放さない
< 性別 >			
男性	27.4	9.2	11.7
女性	31.2	24.2	18.5
答えたくない わからない その他	36.8	5.3	21.1
< 年齢別 >			
18歳・19歳	19.4	0	22.6
20～29歳	17.9	6.4	14.5
30～39歳	20.4	16.2	15.2
40～49歳	23.8	13.9	12.8
50～59歳	31.3	15.1	14.7
60～64歳	37.8	23.5	15.1
65歳以上	37.5	23.2	17.4
< 地域別 >			
名古屋地域	29.5	17.4	16.7
尾張地域	28.4	14.8	15.4
西三河地域	30.3	18.7	13.0
東三河地域	32.9	22.0	17.7
< 職業別 >			
自営業	17.2	13.1	16.4
勤め人	28.9	16.0	13.6
無職	32.2	19.7	17.8

(2) 環境学習や環境保全活動への参加状況

「資源回収活動」が 48.4%

問 26 一人一人が環境を大切に思う心を持ち、環境に配慮した行動へつなげていくためには、環境学習や環境保全活動に参加していくことが効果的です。
あなたはこれまでに、どのような環境学習や環境保全活動に参加したことがありますか。
【〇は複数可】



環境学習や環境保全活動への参加状況について、「資源回収活動」と答えた人の割合が 48.4%と最も高く、続いて「地域や河川・海岸等の清掃活動」(22.0%)、「ごみ減量やエネルギー、自然など環境について学べる施設の見学」(9.4%)の順となっている。

また、「参加したことはないが、機会があれば参加したい」と答えた人の割合は 17.5%となっている。

環境学習や環境保全活動への参加状況(性別、年齢別、地域別、職業別)

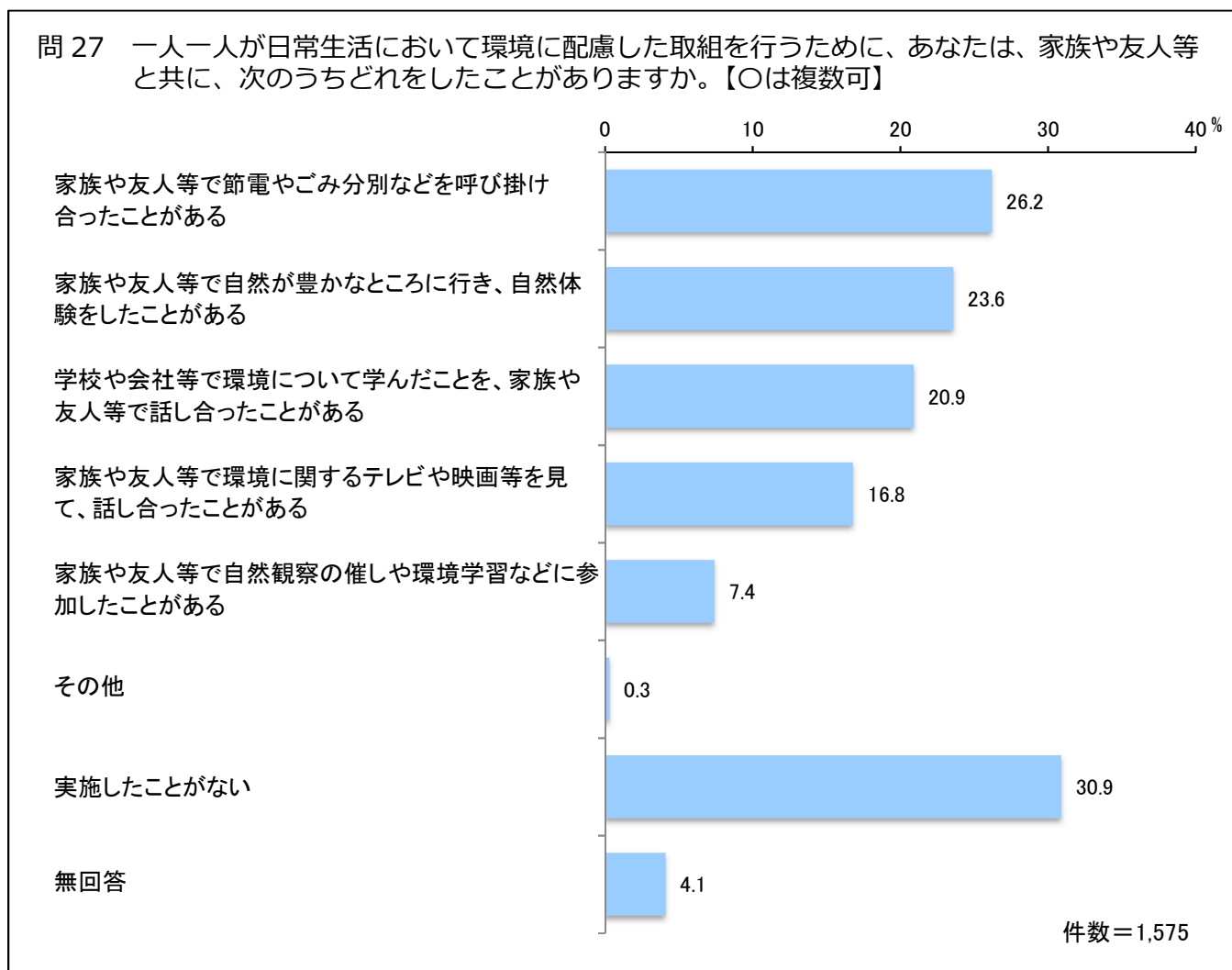
(%)

	資源回収活動	地域や河川・海岸等の清掃活動	ごみ減量やエネルギー、自然など環境について学べる施設の見学
< 性別 >			
男 性	42.2	23.0	8.0
女 性	53.8	21.2	10.4
答えたくない わからない その他	52.6	21.1	21.1
< 年齢別 >			
18歳・19歳	29.0	41.9	12.9
20～29歳	38.7	18.5	14.5
30～39歳	45.5	17.8	12.0
40～49歳	46.9	16.8	5.9
50～59歳	54.4	19.8	7.1
60～64歳	48.7	29.4	9.2
65歳以上	51.9	25.7	9.6
< 地域別 >			
名古屋地域	40.8	19.4	10.5
尾張地域	50.2	21.5	9.8
西三河地域	52.2	23.6	8.9
東三河地域	55.5	28.0	6.1
< 職業別 >			
自 営 業	50.8	13.9	2.5
勤 め 人	47.9	23.1	9.8
無 職	49.8	22.9	10.2

	環境イベント(SDGs イベントや地域イベント等で環境を扱っているものを含む)	参加したことはないが、機会があれば参加したい	参加したことがないし、参加したいとも思わない
< 性別 >			
男 性	3.6	19.3	16.2
女 性	3.6	16.2	10.7
答えたくない わからない その他	0	10.5	5.3
< 年齢別 >			
18歳・19歳	6.5	19.4	6.5
20～29歳	6.4	13.9	15.0
30～39歳	5.2	19.9	13.1
40～49歳	4.4	15.4	17.9
50～59歳	2.8	15.1	14.7
60～64歳	2.5	21.8	9.2
65歳以上	2.1	19.2	10.6
< 地域別 >			
名古屋地域	4.5	17.4	16.3
尾張地域	4.1	18.7	12.8
西三河地域	2.3	16.1	10.7
東三河地域	1.8	17.1	11.0
< 職業別 >			
自 営 業	1.6	22.1	14.8
勤 め 人	4.6	16.1	13.9
無 職	2.9	18.1	12.1

(3) 家族や友人等と行った環境学習

「家族や友人等で節電やごみ分別などを呼び掛け合ったことがある」が 26.2%



家族や友人等と行った環境学習について、「家族や友人等で節電やごみ分別などを呼び掛け合ったことがある」と答えた人の割合が 26.2%と最も高く、続いて「家族や友人等で自然が豊かなところに行き、自然体験をしたことがある」(23.6%)、「学校や会社等で環境について学んだことを、家族や友人等で話し合ったことがある」(20.9%)の順となっている。

一方で、「実施したことがない」と答えた人の割合は 30.9%となっている。

家族や友人等と行った環境学習(性別、年齢別、地域別、職業別)

(%)

	家族や友人等で節電やごみ分別などを呼び掛け合ったことがある	家族や友人等で自然が豊かなところに行き、自然体験をしたことがある	学校や会社等で環境について学んだことを、家族や友人等で話し合ったことがある
< 性別 >			
男性	19.1	18.6	21.2
女性	32.4	27.5	20.3
答えたくない わからない その他	21.1	42.1	26.3
< 年齢別 >			
18歳・19歳	16.1	22.6	22.6
20～29歳	15.6	24.3	30.1
30～39歳	19.9	34.6	19.4
40～49歳	27.8	24.9	24.9
50～59歳	31.0	19.8	22.2
60～64歳	25.2	26.1	20.2
65歳以上	29.8	20.0	15.7
< 地域別 >			
名古屋地域	25.2	23.7	20.5
尾張地域	27.9	24.8	20.2
西三河地域	25.9	18.4	21.0
東三河地域	23.8	29.9	23.8
< 職業別 >			
自営業	26.2	21.3	12.3
勤め人	27.2	23.8	22.4
無職	25.5	24.9	20.4

	家族や友人等で環境に関するテレビや映画等を見て、話し合ったことがある	家族や友人等で自然観察の催しや環境学習などに参加したことがある	実施したことがない
< 性別 >			
男性	13.8	6.6	38.4
女性	19.3	8.0	24.7
答えたくない わからない その他	26.3	10.5	26.3
< 年齢別 >			
18歳・19歳	9.7	6.5	41.9
20～29歳	14.5	8.7	30.1
30～39歳	18.3	8.4	27.7
40～49歳	18.7	7.0	27.8
50～59歳	15.5	7.5	29.0
60～64歳	17.6	5.0	34.5
65歳以上	17.2	7.4	33.6
< 地域別 >			
名古屋地域	16.3	8.0	31.0
尾張地域	18.5	6.9	29.8
西三河地域	13.0	6.6	32.0
東三河地域	20.7	9.1	32.9
< 職業別 >			
自営業	19.7	2.5	32.0
勤め人	16.4	8.3	29.9
無職	17.2	7.4	32.2