

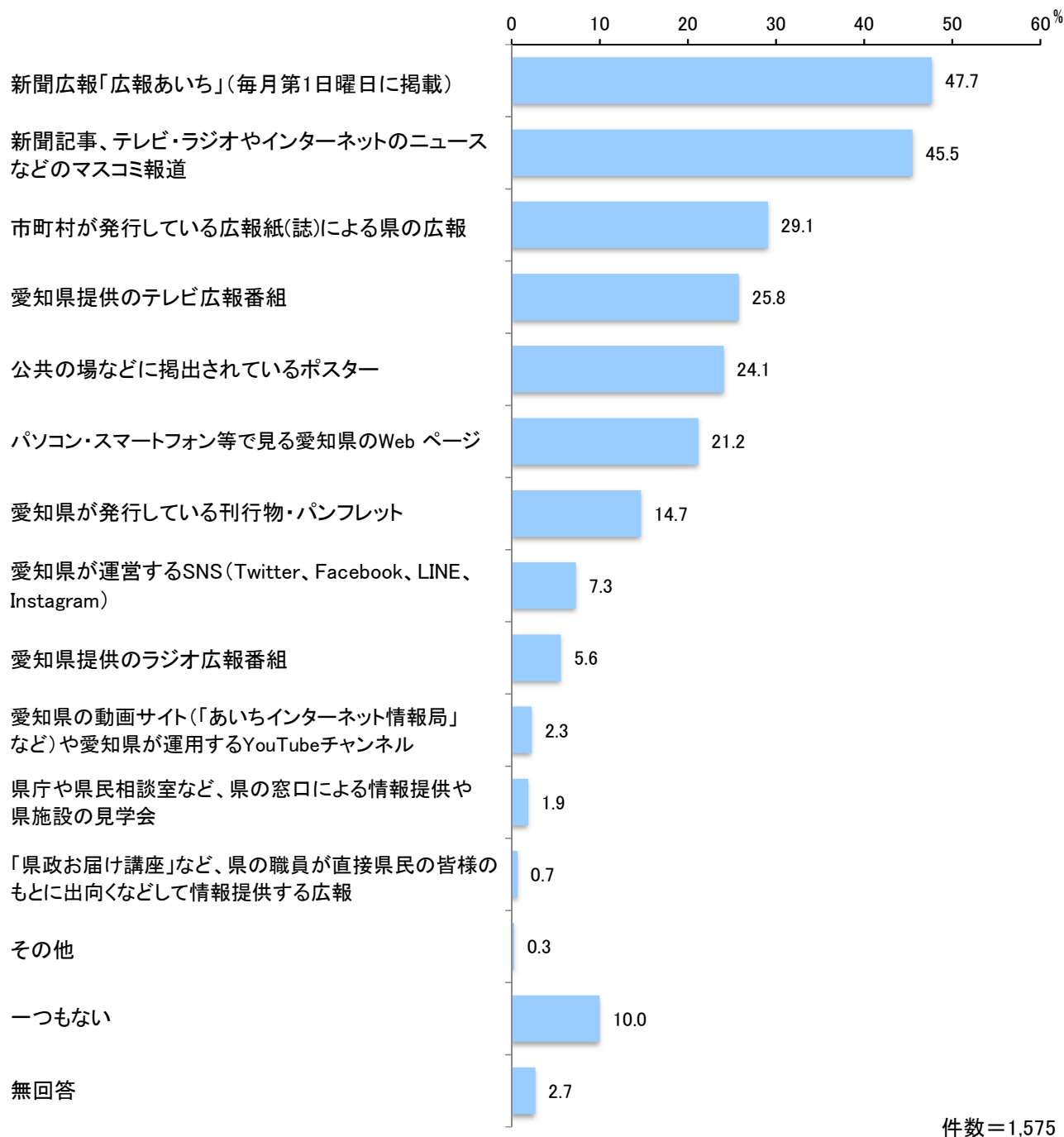
# 調查結果

# 1 県の広報活動について

## (1) 県の広報活動の認知状況

「新聞広報『広報あいち』(毎月第1日曜日に掲載)」が47.7%

問1 愛知県では、県政情報を県民の皆様へ提供するため様々な広報活動を行っています。あなたが知っているものは何ですか。(見たことがある、聞いたことがあるなど)  
【○は複数可】



県の広報活動の認知状況について、「新聞広報『広報あいち』(毎月第1日曜日に掲載)」と答えた人の割合が47.7%と最も高く、続いて「新聞記事、テレビ・ラジオやインターネットのニュースなどのマスコミ報道」(45.5%)、「市町村が発行している広報紙(誌)による県の広報」(29.1%)の順となっている。

# 県の広報活動の認知状況(性別、年齢別、地域別、職業別)

(%)

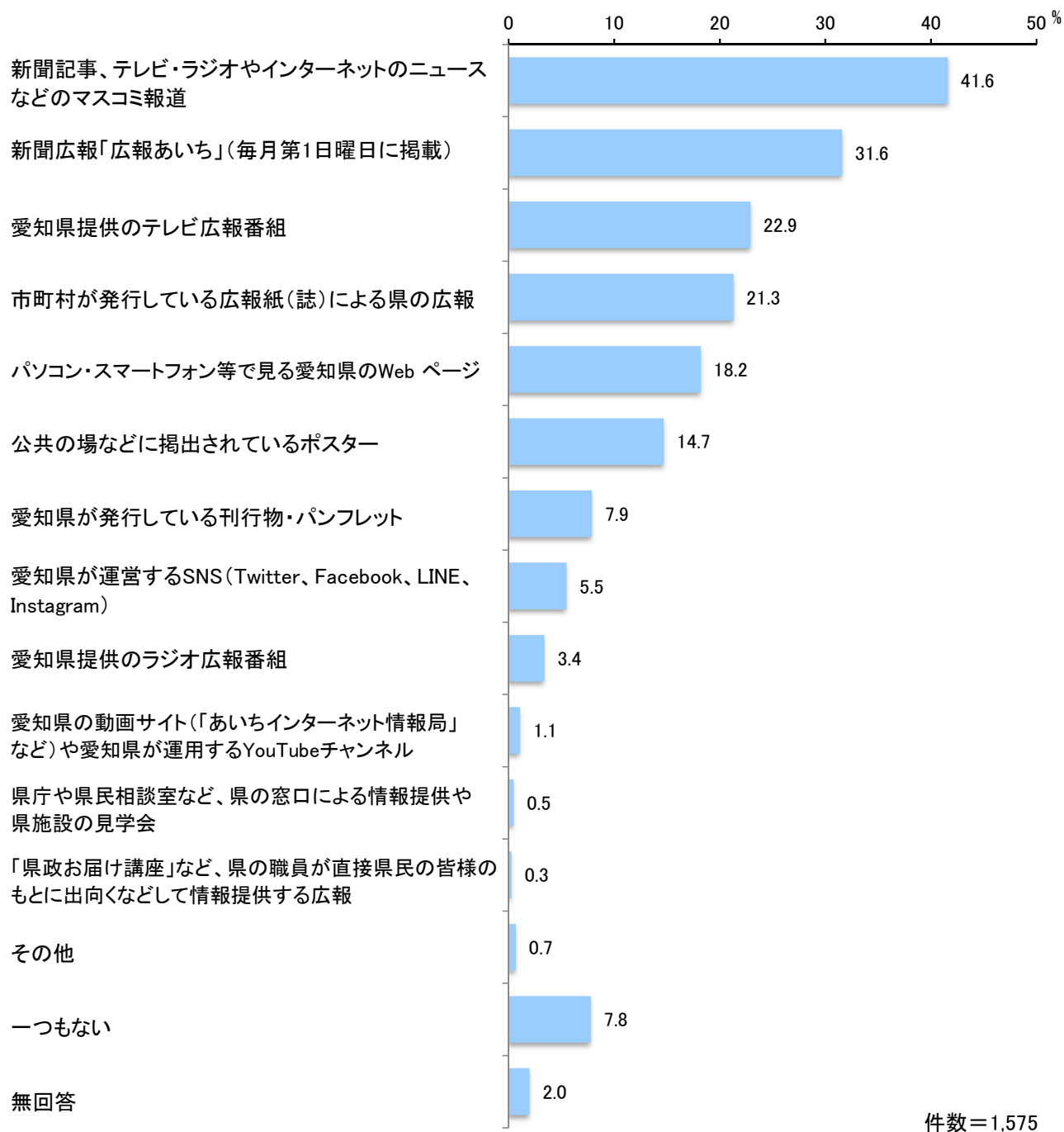
	新聞広報「広報あいち」 (毎月第1日曜日に掲載)	新聞記事、テレビ・ラジオや インターネットのニュースなどの マスコミ報道	市町村が発行している広報紙(誌) による県の広報
<b>&lt; 性別 &gt;</b>			
男 性	45.3	45.5	22.3
女 性	50.7	46.0	35.1
答えたくない わからない その他	15.8	36.8	15.8
<b>&lt; 年齢別 &gt;</b>			
18歳・19歳	35.5	38.7	9.7
20～29歳	35.8	28.3	18.5
30～39歳	28.8	37.7	23.6
40～49歳	38.5	34.8	23.1
50～59歳	50.8	44.4	28.2
60～64歳	55.5	49.6	31.9
65歳以上	60.9	59.8	38.1
<b>&lt; 地域別 &gt;</b>			
名古屋地域	62.3	42.4	20.1
尾張地域	42.3	46.6	31.8
西三河地域	42.1	47.6	31.1
東三河地域	40.9	46.3	38.4
<b>&lt; 職業別 &gt;</b>			
自 営 業	40.2	44.3	23.0
勤 め 人	44.2	43.7	25.5
無 職	53.3	47.8	34.5

	愛知県提供のテレビ広報番組	公共の場などに掲出されている ポスター	パソコン・スマートフォン等で見る 愛知県の Web ページ
<b>&lt; 性別 &gt;</b>			
男 性	25.1	22.6	21.2
女 性	26.9	25.3	21.2
答えたくない わからない その他	5.3	15.8	21.1
<b>&lt; 年齢別 &gt;</b>			
18歳・19歳	19.4	32.3	45.2
20～29歳	16.8	23.7	23.1
30～39歳	18.8	25.1	31.9
40～49歳	20.5	18.3	24.5
50～59歳	25.0	27.0	27.0
60～64歳	38.7	24.4	13.4
65歳以上	31.9	24.7	12.8
<b>&lt; 地域別 &gt;</b>			
名古屋地域	26.6	19.4	23.4
尾張地域	26.4	26.1	20.7
西三河地域	24.5	23.1	19.9
東三河地域	24.4	31.1	20.7
<b>&lt; 職業別 &gt;</b>			
自 営 業	17.2	22.1	19.7
勤 め 人	24.7	24.8	25.2
無 職	28.9	24.1	17.2

## (2) 県の情報の入手方法

「新聞記事、テレビ・ラジオやインターネットのニュースなどのマスコミ報道」が 41.6%

問 2 あなたは、何から愛知県の情報を得ることが多いですか。【〇は複数可】



県の情報の入手方法について、「新聞記事、テレビ・ラジオやインターネットのニュースなどのマスコミ報道」と答えた人の割合が 41.6%と最も高く、続いて「新聞広報『広報あいち』(毎月第1日曜日に掲載)」(31.6%)、「愛知県提供のテレビ広報番組」(22.9%)の順となっている。

# 県の情報の入手方法(性別、年齢別、地域別、職業別)

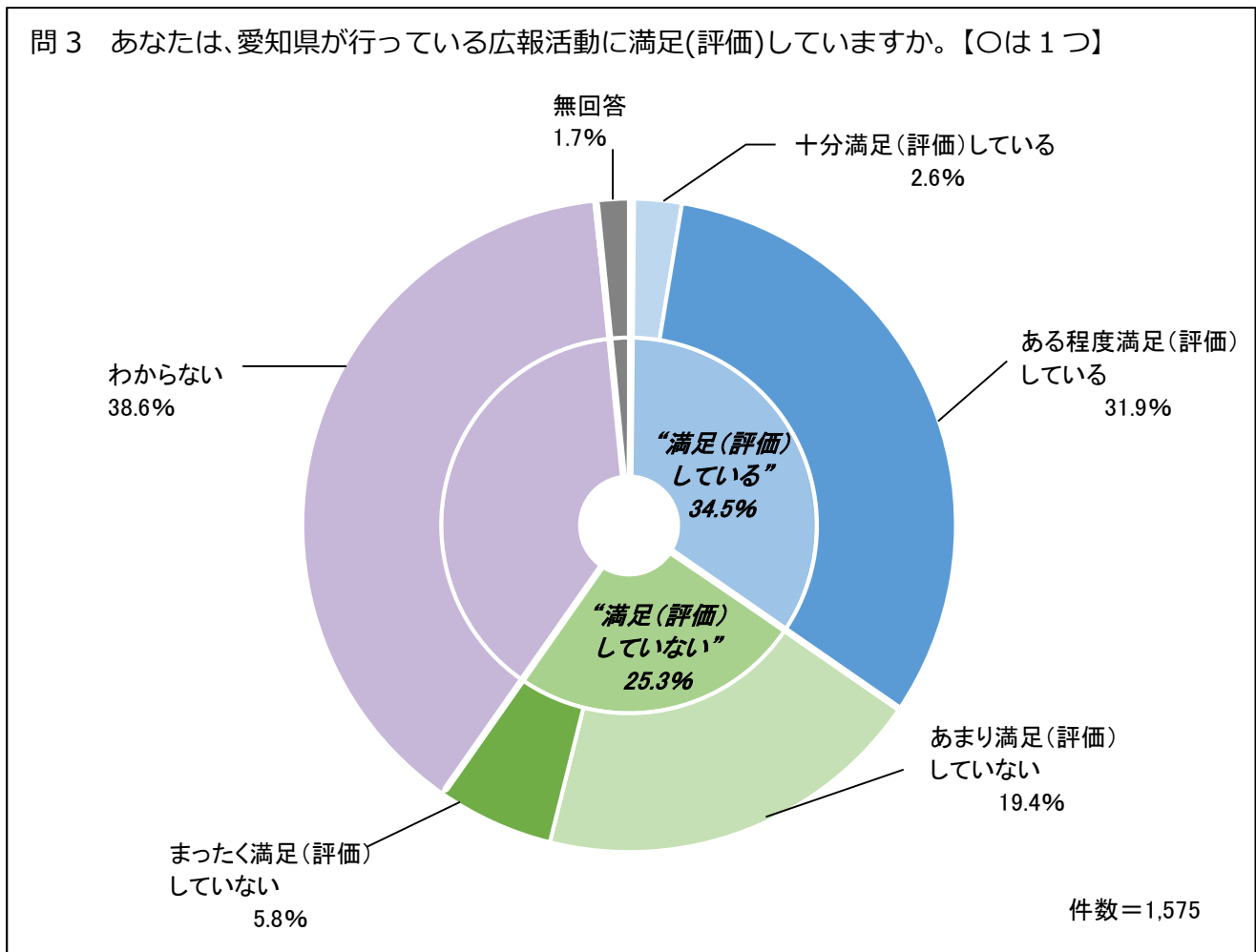
(%)

	新聞記事、テレビ・ラジオや インターネットのニュースなどの マスコミ報道	新聞広報「広報あいち」 (毎月第1日曜日に掲載)	愛知県提供のテレビ広報番組
<b>&lt; 性別 &gt;</b>			
男 性	39.7	31.1	21.5
女 性	43.7	32.4	24.6
答えたくない わからない その他	26.3	21.1	5.3
<b>&lt; 年齢別 &gt;</b>			
18歳・19歳	32.3	0	25.8
20～29歳	35.3	5.2	16.8
30～39歳	31.4	12.6	13.1
40～49歳	33.7	22.0	17.6
50～59歳	38.9	31.3	19.0
60～64歳	44.5	48.7	31.9
65歳以上	52.6	50.2	30.9
<b>&lt; 地域別 &gt;</b>			
名古屋地域	38.6	47.1	24.8
尾張地域	42.3	23.9	23.1
西三河地域	43.2	27.7	21.9
東三河地域	43.9	26.8	19.5
<b>&lt; 職業別 &gt;</b>			
自営業	44.3	27.0	15.6
勤め人	38.7	27.0	20.3
無職	44.1	37.6	27.2

	市町村が発行している広報紙(誌) による県の広報	パソコン・スマートフォン等で見ると 愛知県の Web ページ	公共の場などに掲出されている ポスター
<b>&lt; 性別 &gt;</b>			
男 性	16.6	20.4	14.4
女 性	25.1	16.2	15.1
答えたくない わからない その他	10.5	21.1	10.5
<b>&lt; 年齢別 &gt;</b>			
18歳・19歳	6.5	29.0	16.1
20～29歳	8.7	20.8	14.5
30～39歳	18.8	27.2	12.0
40～49歳	15.4	21.2	10.3
50～59歳	18.3	24.2	14.7
60～64歳	26.1	15.1	17.6
65歳以上	29.8	9.6	17.5
<b>&lt; 地域別 &gt;</b>			
名古屋地域	12.9	18.1	13.4
尾張地域	24.3	17.5	14.4
西三河地域	23.6	18.4	16.1
東三河地域	25.6	20.1	17.1
<b>&lt; 職業別 &gt;</b>			
自営業	20.5	16.4	13.9
勤め人	17.7	23.5	13.9
無職	24.9	12.4	16.6

(3) 県の広報活動に対する満足度(評価)

“満足(評価)している”が 34.5%



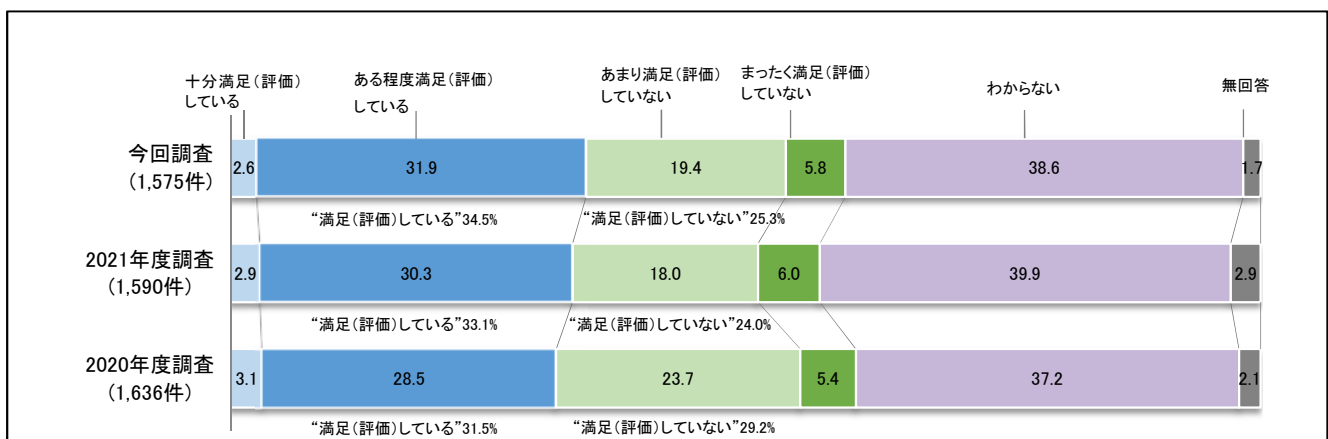
県の広報活動に対する満足度(評価)について、「十分満足(評価)している」(2.6%)と「ある程度満足(評価)している」(31.9%)を合わせた“満足(評価)している”と答えた人の割合は 34.5%となっている。

一方で、「あまり満足(評価)していない」(19.4%)と「まったく満足(評価)していない」(5.8%)を合わせた“満足(評価)していない”と答えた人の割合は 25.3%となっている。

【県の広報活動に対する満足度(評価)(時系列比較)】

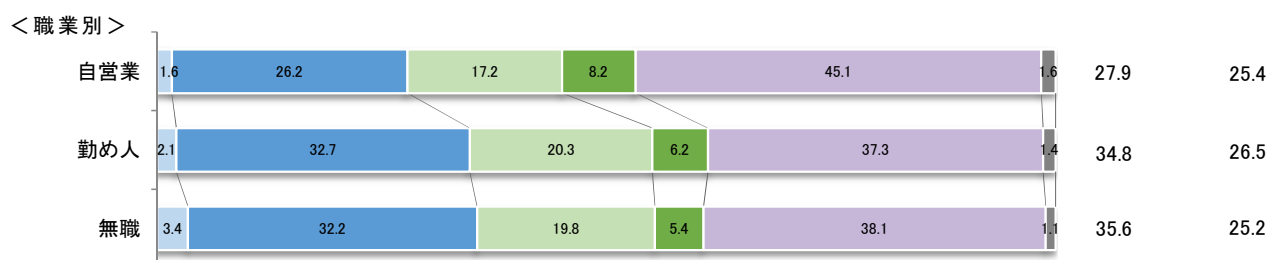
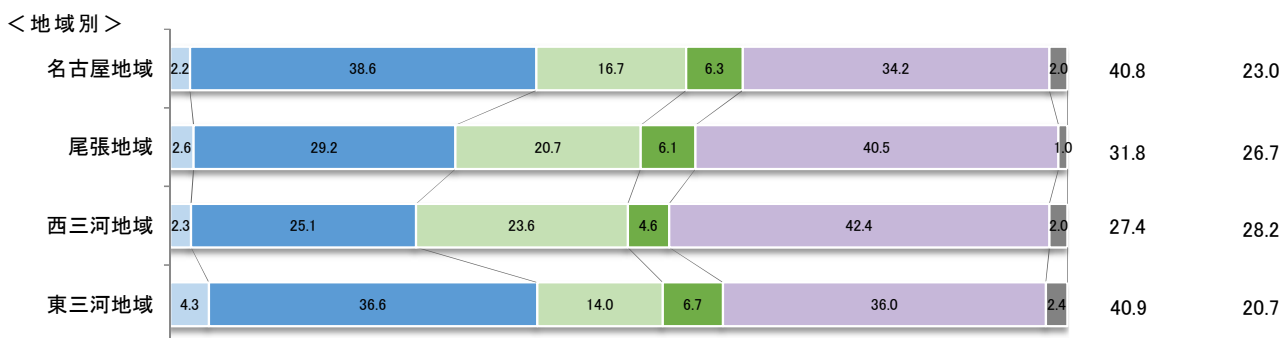
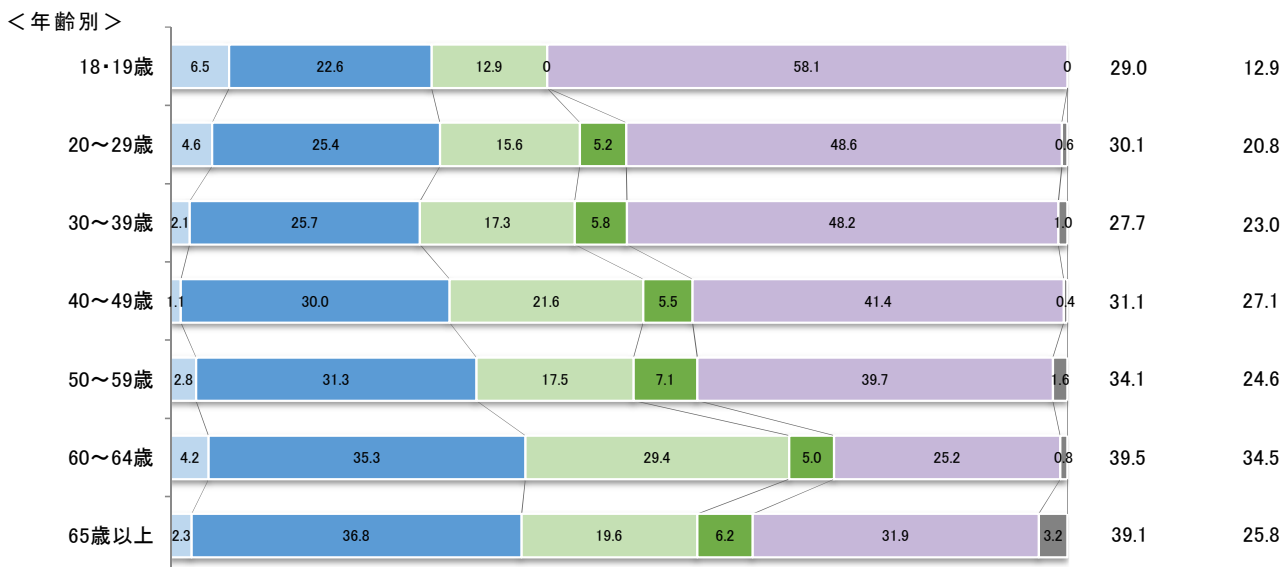
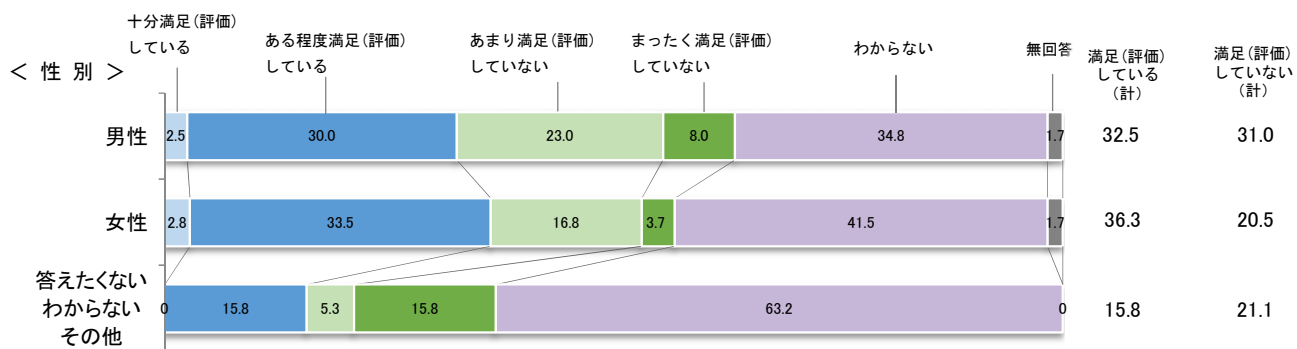
今回の調査を含め、過去3回の調査(2020年度、2021年度及び2022年度)を見ると、“満足(評価)している”と答えた人の割合は、31.5%、33.1%、34.5%と推移している。

一方、“満足(評価)していない”と答えた人の割合は、29.2%、24.0%、25.3%と推移している。



# 県の広報活動に対する満足度(評価)(性別、年齢別、地域別、職業別)

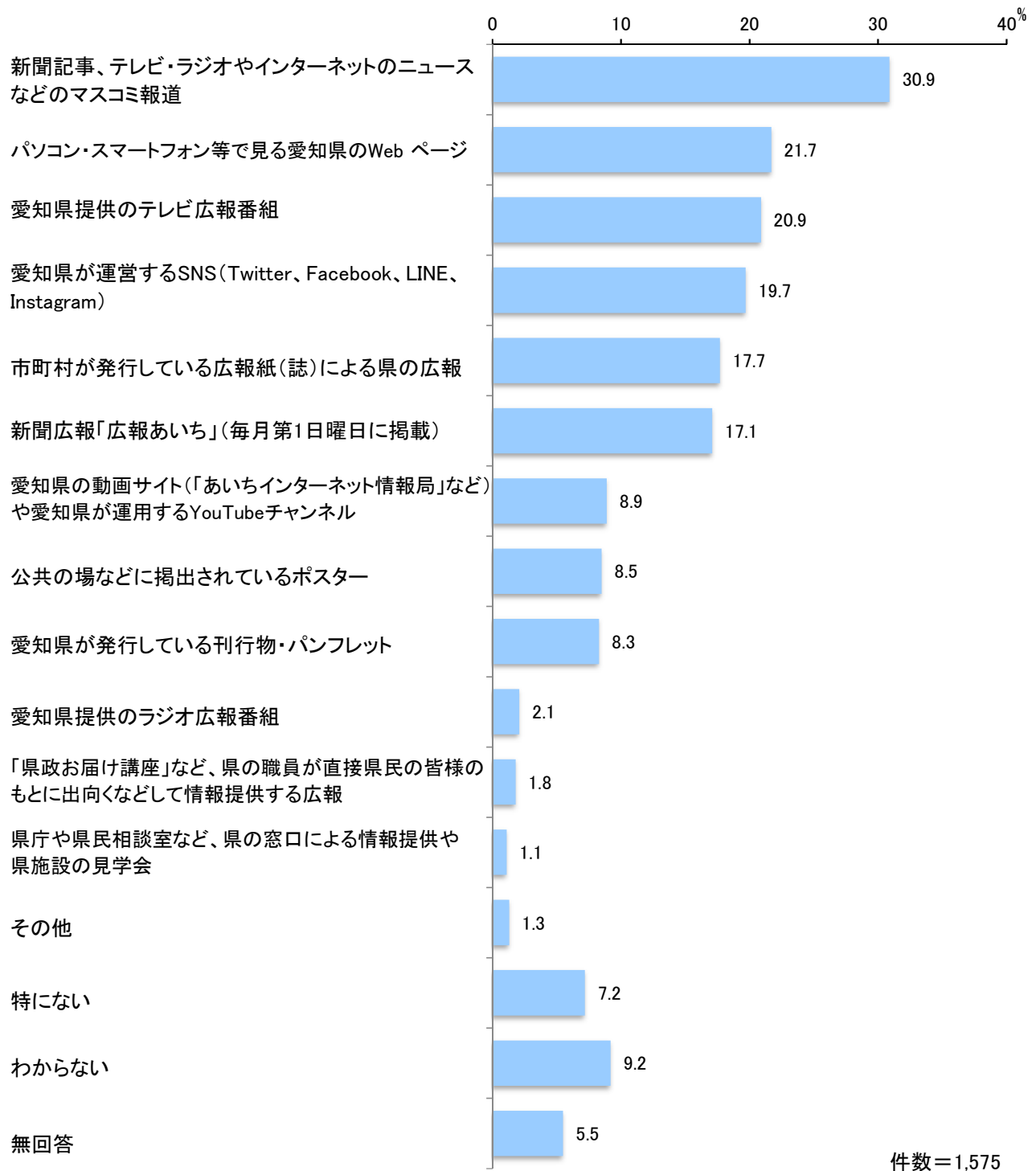
(%)



#### (4) 県の広報活動を充実させる方法

「新聞記事、テレビ・ラジオやインターネットのニュースなどのマスコミ報道」が 30.9%

問 4 あなたは、愛知県が行っている広報活動をより充実させるため、今後どのような活動に特に力を入れるべきだと思いますか。【〇は3つまで】



県の広報活動を充実させるため、力を入れるべき活動について、「新聞記事、テレビ・ラジオやインターネットのニュースなどのマスコミ報道」と答えた人の割合が 30.9%と最も高く、続いて「パソコン・スマートフォン等で見える愛知県のWebページ」(21.7%)、「愛知県提供のテレビ広報番組」(20.9%)の順となっている。



# 県の広報活動を充実させる方法(性別、年齢別、地域別、職業別)

(%)

	新聞記事、テレビ・ラジオやインターネットのニュースなどのマスコミ報道	パソコン・スマートフォン等で見る愛知県の Web ページ	愛知県提供のテレビ広報番組
<b>&lt; 性別 &gt;</b>			
男 性	30.4	24.0	21.8
女 性	31.5	19.7	20.4
答えたくない わからない その他	26.3	26.3	5.3
<b>&lt; 年齢別 &gt;</b>			
18 歳・19 歳	25.8	41.9	19.4
20 ～ 29 歳	20.8	29.5	12.7
30 ～ 39 歳	15.7	29.3	9.9
40 ～ 49 歳	23.1	26.7	14.3
50 ～ 59 歳	37.3	25.4	21.8
60 ～ 64 歳	37.0	18.5	26.9
65 歳以上	39.8	11.7	29.2
<b>&lt; 地域別 &gt;</b>			
名古屋地域	28.6	24.1	20.8
尾張地域	30.7	20.0	22.0
西三河地域	31.4	21.9	20.7
東三河地域	37.8	21.3	17.7
<b>&lt; 職業別 &gt;</b>			
自 営 業	28.7	21.3	21.3
勤 め 人	30.3	26.1	17.6
無 職	33.1	16.9	25.4

	愛知県が運営する SNS (Twitter、Facebook、LINE、Instagram)	市町村が発行している広報紙(誌)による県の広報	新聞広報「広報あいち」(毎月第 1 日曜日に掲載)
<b>&lt; 性別 &gt;</b>			
男 性	18.3	14.1	17.2
女 性	20.8	20.9	17.3
答えたくない わからない その他	21.1	10.5	0
<b>&lt; 年齢別 &gt;</b>			
18 歳・19 歳	64.5	3.2	6.5
20 ～ 29 歳	48.6	8.1	2.9
30 ～ 39 歳	42.9	12.0	5.2
40 ～ 49 歳	21.6	12.8	8.4
50 ～ 59 歳	13.5	14.7	13.1
60 ～ 64 歳	7.6	16.8	28.6
65 歳以上	4.0	27.7	30.4
<b>&lt; 地域別 &gt;</b>			
名古屋地域	21.7	10.0	25.9
尾張地域	18.9	20.0	13.1
西三河地域	19.9	21.6	14.1
東三河地域	17.1	21.3	14.0
<b>&lt; 職業別 &gt;</b>			
自 営 業	17.2	20.5	15.6
勤 め 人	23.1	13.6	13.0
無 職	16.7	21.7	21.8