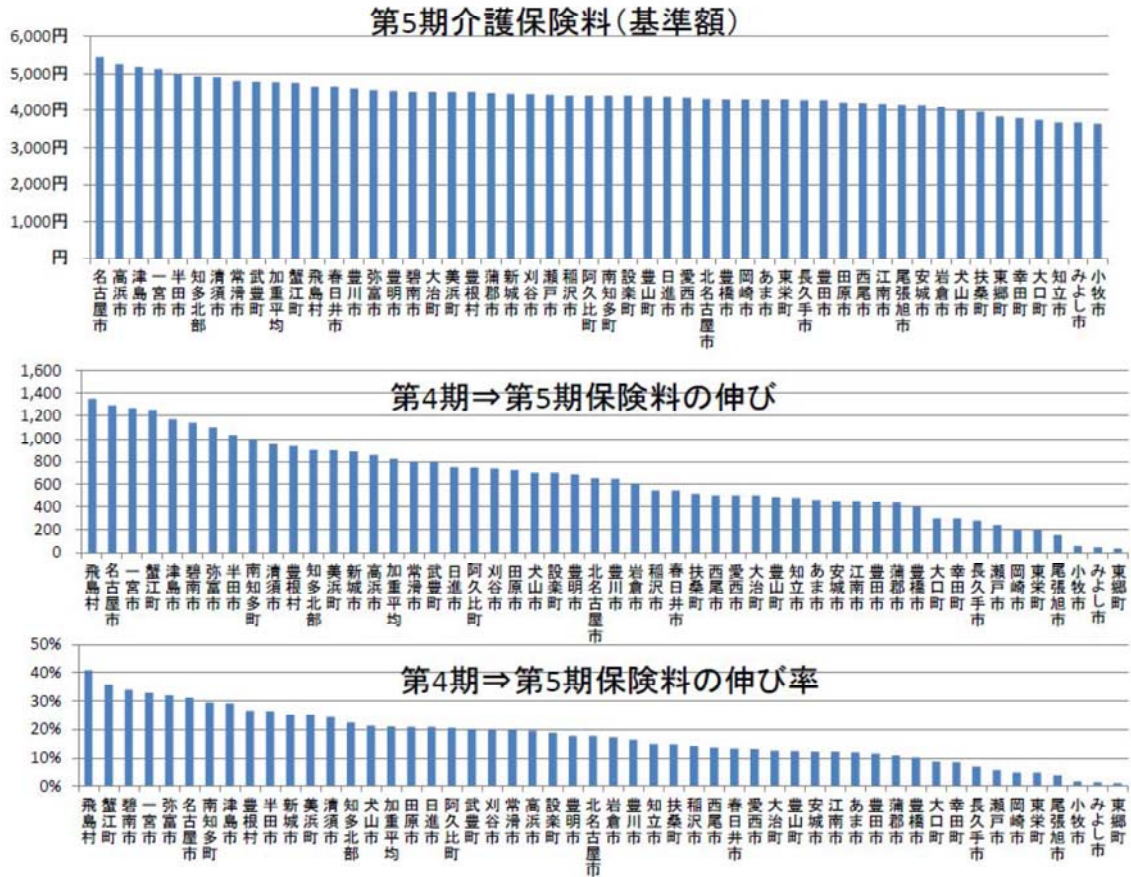
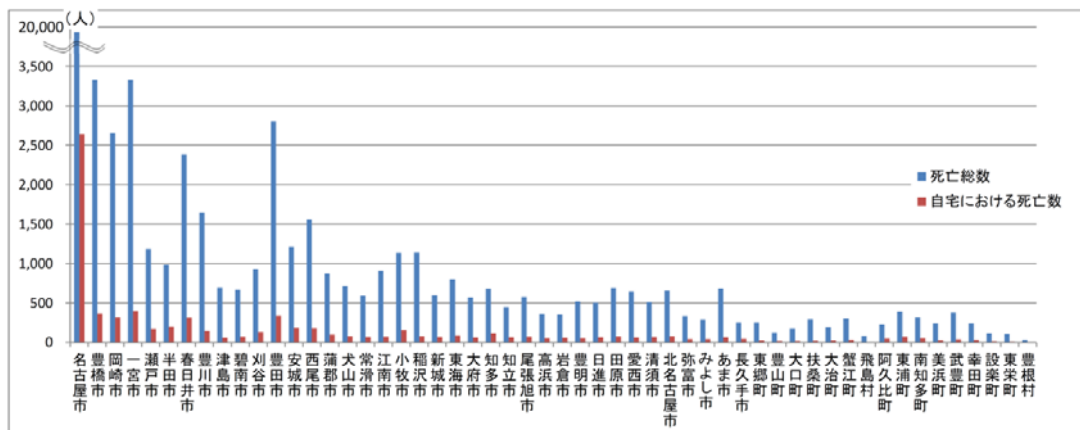


< [P. 15 図⑥] 第5期計画期間（H24～26）における保険者別介護保険料基準額 >



資料：あいち介護予防支援センター

< [P. 16 図⑦] 市町村別死亡総数及び自宅における死亡数（平成24年） >



資料：厚生労働省「人口動態統計」

【第2章 本県の目指すべき姿】

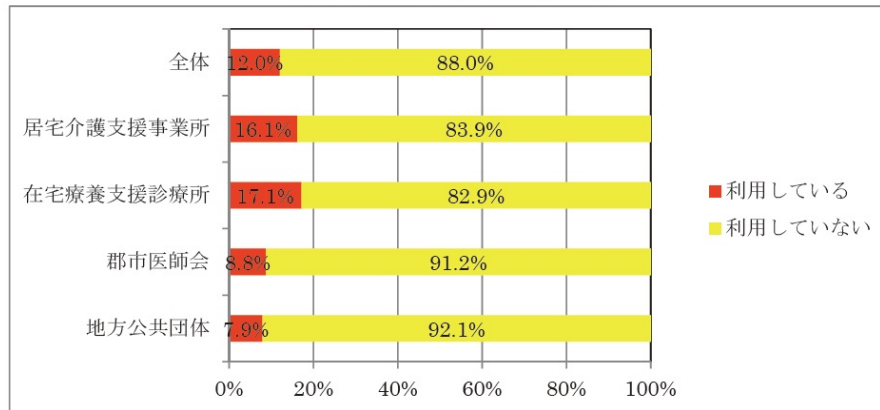
〔P. 20 図⑧～⑪〕

「在宅医療と介護の連携のための情報システムの共通基盤のあり方に関する調査研究」（平成24・25年度厚生労働省老人保健健康増進等事業）の結果（抜粋）

システムの利用状況〔図⑧〕

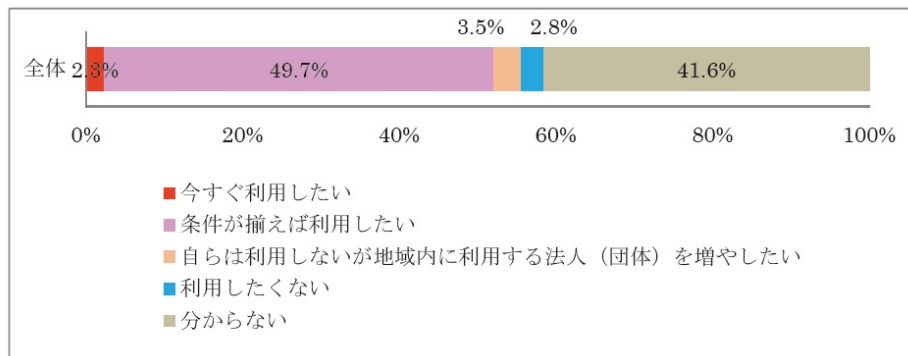
貴法人（団体）では、「情報システム」を利用されていますか。

図 2.1 情報システムの利用状況



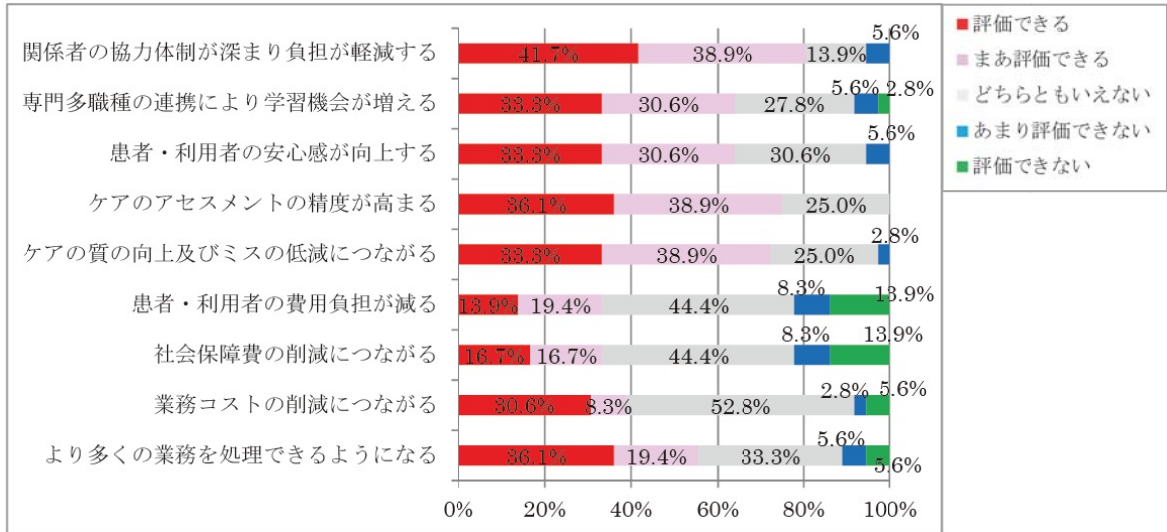
システムの利用意向〔図⑨〕

図 2.2 情報システムに対する利用の意向（母数は現在情報システムを利用していない団体）



システムの利用効果（在宅療養支援診療所）〔図⑩〕

図 2.4.6 情報システムに対する評価（事由別）在宅療養支援診療所



システムの利用効果（居宅介護支援事業所）〔図⑪〕

図 2.4.8 情報システムに対する評価（事由別）居宅介護支援事業所

