

第4 消 防 財 政

主な内容

- 市町村の消防費
- 市町村消防費の財源
- 県の消防防災費

第4 消 防 財 政

昭和 23 年に市町村が責任を有する自治体消防が発足してから 70 年余を経過し、今日では、国民の生命、身体及び財産を火災等のあらゆる災害から保護するため、従来の警防活動に加えて、消防は予防行政、救急・救助活動、防災等住民の生活に密着した幅広い活動を通じて、住民の間に定着するに至っているが、この間の社会経済の大きな変貌にともない、災害はますます複雑化・多様化・大規模化してきている。

このような社会情勢の変化を考慮するとき、市町村はより一層、消防力の増強及び整備を図り、地域の住民の安全確保に努めなければならない。

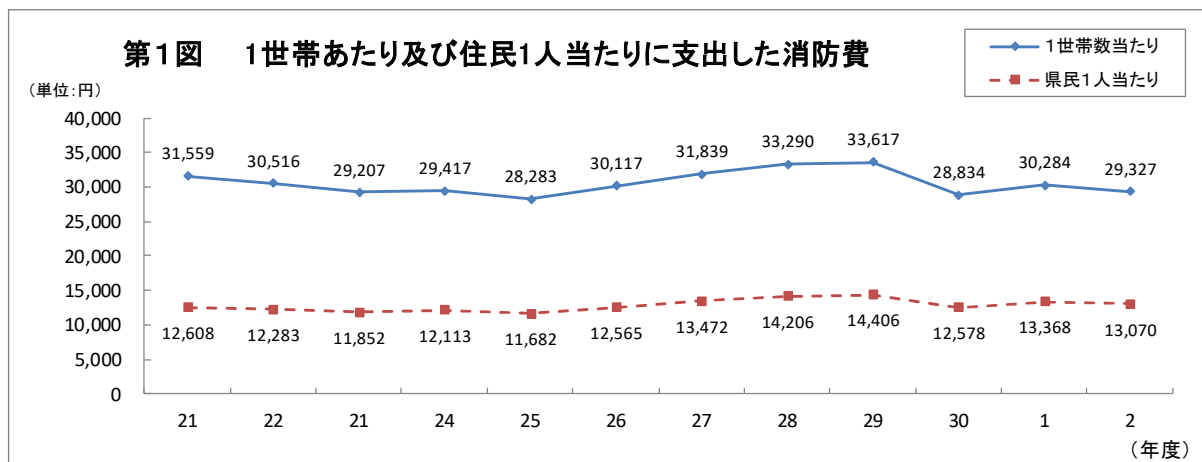
しかし、近年の地方公共団体の厳しい財政状況が続いている中で消防費を十分に確保するには、非常に困難な状況にあることも否めない事実である。このような中、国・県・市町村の三者が一体となって協力し財政措置の充実を図り、消防施設、装備及び人員を確保することにより、計画的で効率的な運営が望まれている。

1 消防費の決算状況

(1) 市町村の決算状況

令和 2 年度の市町村の普通会計は、歳出総額 4 兆 72 億円であり、そのうち消防費は 989 億円で令和元年度に比べ 25 億円減少し、歳出総額に占める割合は 2.5%と令和元年度と比べ 0.8%減少した。

また、1 世帯当たりの消防費は、29,327 円（令和元年度 30,284 円）となり、前年度と比べ 957 円減少している。県民 1 人当たりの消防費については、13,070 円（令和元年度 13,368 円）となり、前年度と比べ 298 円減少している。



(2) 広域連合及び一部事務組合の決算状況

県内では 9（海部地区水防事務組合を含む）の広域連合及び一部事務組合が消防関係業務を行っており、その歳出総額は 181 億円で、消防費は 159 億円となっている。

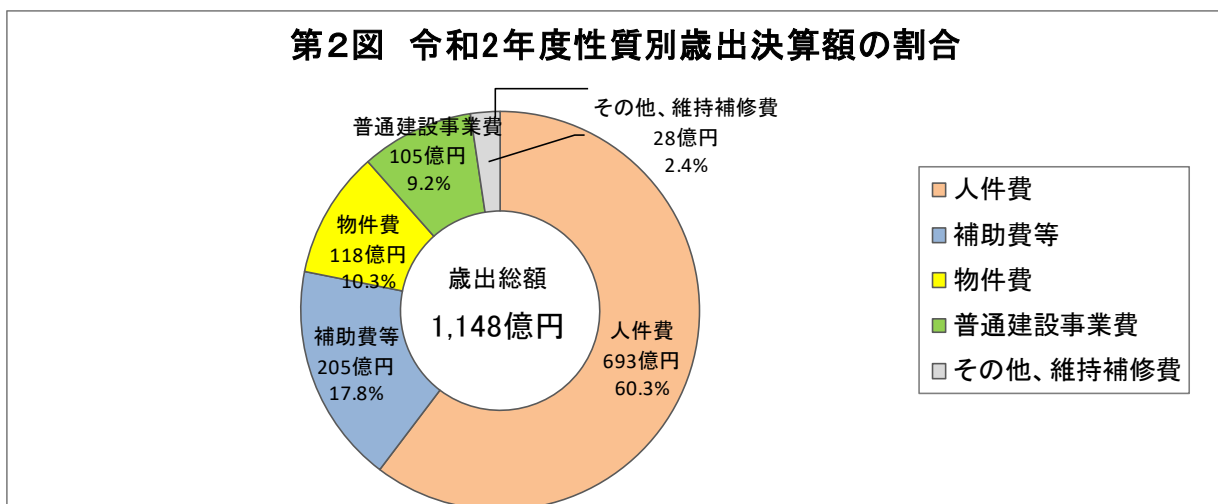
(3) 県下の決算状況

県下の市町村、広域連合及び一部事務組合の消防費の歳出総額は 1,148 億円であり、令和元年度に比べ 27 億円減少した。

(4) 経費の性質別内訳

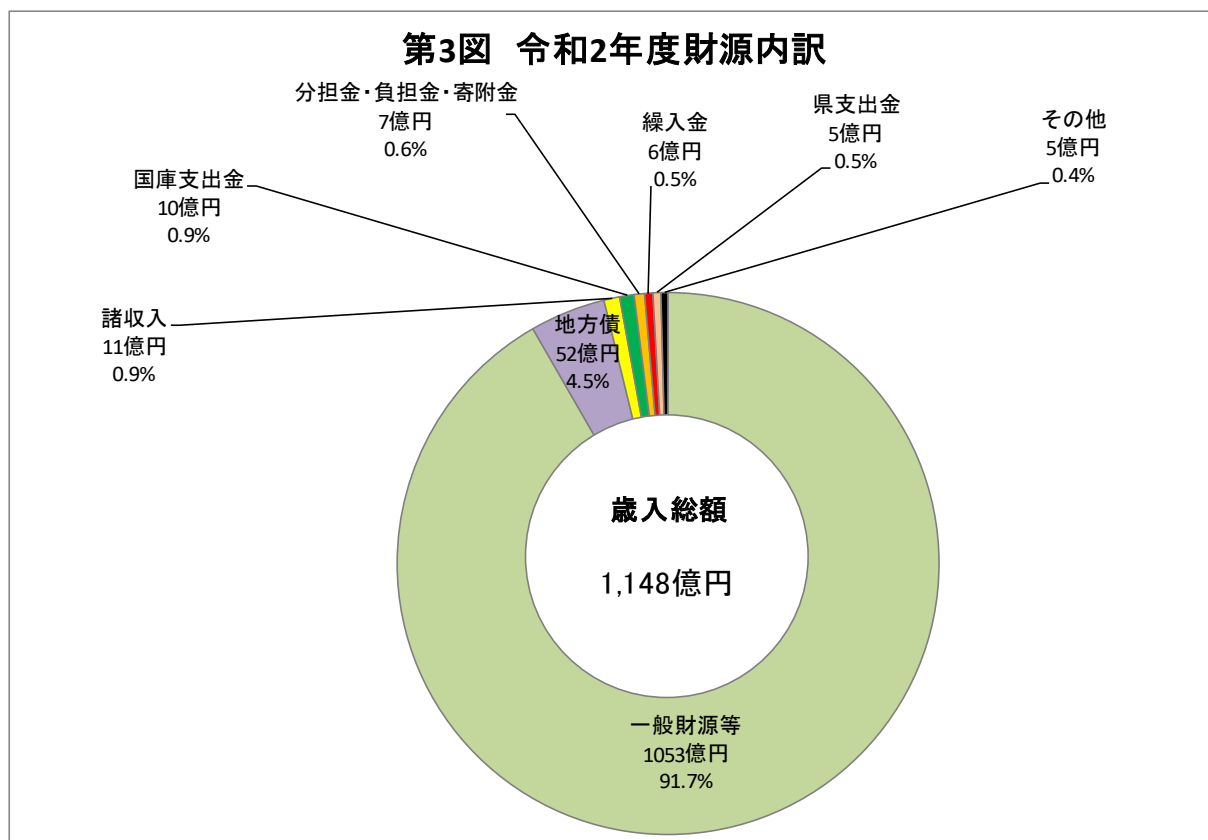
令和 2 年度消防費歳出総額 1,148 億円の性質別内訳は、人件費 693 億円（構成 60.3%）、補助費等 205 億円（構成比 17.8%）、物件費 118 億円（構成比 10.3%）、普通建設事業費 105 億円（構成比 9.2%）、その他、維持補修費 28 億円（構成比 2.4%）となっている。

このように消防費は、人件費がかなり高い割合を占めているが、これは消防組織法第 1 条で、「消防は、その施設及び人員を活用して……」と規定されているとおり、消防においては、人件費を事業費ということができ、市町村等の他の行政部門とは大きな違いをみせている。したがって、消防職員の増加及び給与水準の上昇により消防費のうち人件費の占める割合はこのまま高水準を維持すると考えられ、消防財政は財政状況の変化に対応する弾力性に乏しくなっているので、今後とも、長期的観点に立った効率的な消防体制の整備が必要である。



2 市町村消防費の財源

市町村及び一部事務組合等で消防費に充当された財源の多くは一般財源で 1,053 億円、全体の 91.7%を占め、特定財源である地方債は 52 億円で、全体の 4.5%であった。



(1) 地方交付税

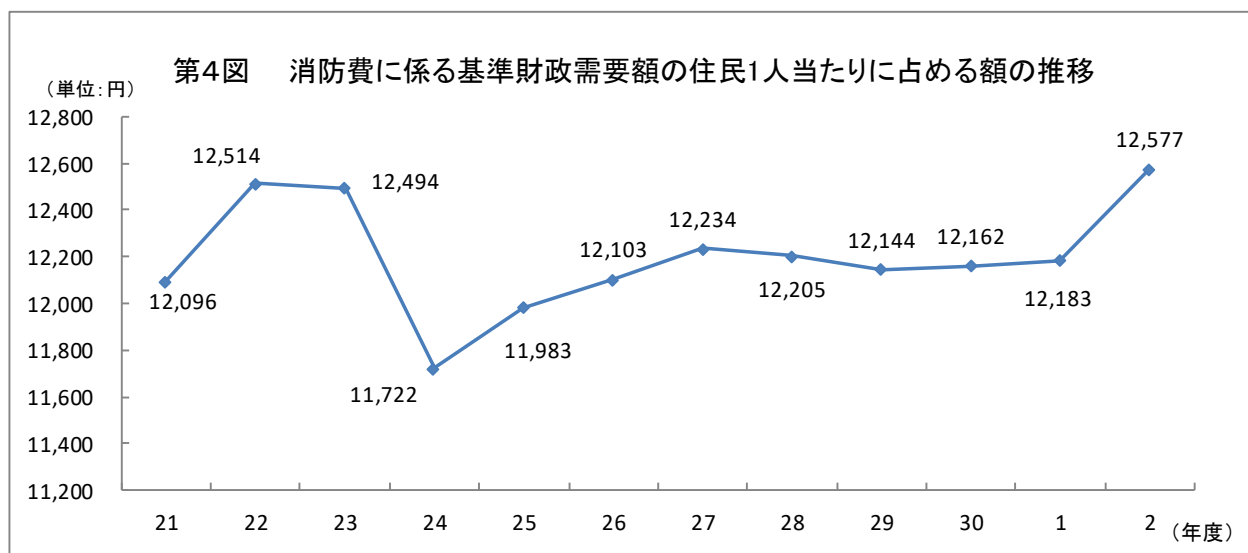
地方交付税における消防費に係る基準財政需要額については、市町村における消防費の実情を勘案して算入されており、次表のとおりである。

令和2年度の消防費単位費用は 11,400 円で、基準財政需要額は 951 億 6,136 万円となっている。

第1表 消防費の単位費用及び基準財政需要額の推移

年度	単 位 費 用 (円)	対 前 年 度 比 較 (%)	基 準 財 政 需 要 額 (百万円)	対 前 年 度 比 (%)
22	11,400	103.6%	90,720	103.6%
23	11,200	98.2%	90,745	100.0%
24	11,300	100.9%	87,482	96.4%
25	10,800	95.6%	89,707	102.5%
26	11,200	103.7%	90,823	101.2%
27	11,300	100.9%	91,858	101.1%
28	11,300	100.0%	91,926	100.1%
29	11,300	100.0%	92,157	100.3%
30	11,300	100.0%	91,843	100.0%
1	11,300	100.0%	92,400	100.6%
2	11,400	100.9%	95,161	103.0%

(注) 単位費用及び基準財政需要額は、再算定後の数値である。



(2) 補助金

市町村の消防施設整備に対する補助金に、国庫補助金と県費補助金とがあり、国庫補助金は、昭和 28 年に制定された消防施設強化促進法による補助に昭和 39 年度から予算補助を加え、市町村等の消防施設に対して、補助基準額の 3 分の 1 以内（人口急増地域は 2 分の 1 以内又は 10 分の 4 以内、地震防災対策強化地域は 2 分の 1 以内、過疎地域・離島地域は 10 分の 5・5 以内、緊急消防援助隊は 2 分の 1）の補助が行われていたが、いわゆる三位一体の改革により平成 18 年度から耐震性貯水槽などの施設補助と緊急消防援助隊の義務的補助に限定された。令和 2 年度に県内市町村が交付を受けた国庫補助金は 5 億 4,437 万円で前年度（5 億 2,146 万円）に比べ 2,291 万円（4.3%）の増加となっている。一方、令和 2 年度に交付した県費補助金は 5,682 万円である。

(3) 防災まちづくり事業及び防災対策事業（「防災基盤整備事業」、「公共施設等耐震化事業」）

防災まちづくり事業は、昭和 61 年度から創設された起債事業であり、財政措置としては、地域総合整備事業債（特別分 85%、一般分 10%）が充当され、特別分の元利償還金の一部（30%～55%）については地方交付税措置が講じられていた。それに代わり、平成 14 年度から、災害に強い安全なまちづくりを推進するため「防災対策事業」として、防災基盤の整備を図る「防災基盤整備事業」及び公共施設等の耐震化を重点的に実施する「公共施設等耐震化事業」が創設され、防災まちづくり事業及び緊急防災基盤整備事業については、平成 14 年 3 月 31 日をもって廃止された。

なお、防災まちづくり事業及び緊急防災基盤整備事業について、平成 13 年度以前の年度に既に事業に着手したものであり、平成 15 年度までに旧地域総合整備事業債（継続事業分）又は防災対策事業（旧緊急防災基盤整備事業（継続事業分））の許可を受け事業に着手したもののつ

ては、旧防災まちづくり事業及び旧緊急防災基盤整備事業として従前の財政措置が講じられた。

「防災基盤整備事業」及び「公共施設等耐震化事業」の財政措置としては、防災対策事業債（防災基盤整備事業：75%（特に推進すべき事業 90%）、公共施設等耐震化事業：90%）が充当され、その元利償還金の一部（防災基盤整備事業：30%（特に推進すべき事業 50%）、公共施設等耐震化事業：50%）について地方交付税措置が講じられることとなっている。令和2年度は、県内14市町村、6億8,080万円の事業が実施された。

(4) その他

市町村の消防費の財源としては、以上のほか、特定財源として防災対策事業債以外の地方債、使用料、手数料、分担金、負担金、寄附金及び財産収入等があるほか、交通安全対策特別交付金、電源立地促進対策交付金、石油貯蔵施設立地対策等交付金、入湯税、航空機燃料譲与税及び防衛施設周辺生活環境の整備等に関する補助金等の財源がある。

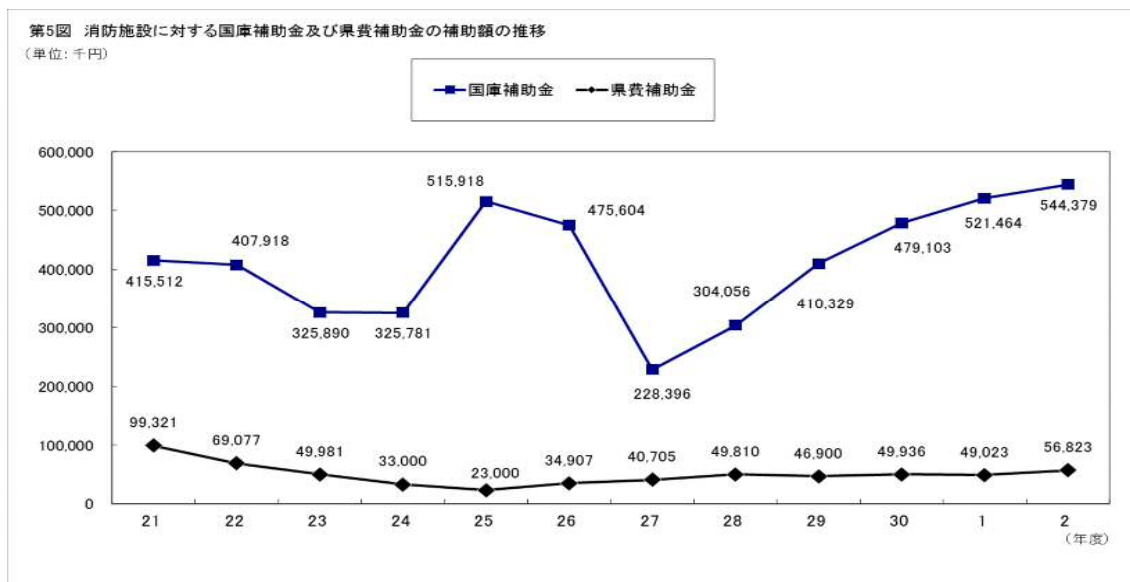
3 県の消防防災費

県の防災費は防災政策・啓発事業費及び災害対策事業費等からなる防災総務費と、救急高度化対策費及び消防団活動普及啓発事業費等からなる消防連絡調整費と、産業保安費で構成されており、令和2年度の普通会計歳出決算額に占める割合は0.1%となっている。

(単位：千円)

年度	一般会計総額	防災費	比率	消防関係補助金
	(A)	(B)	(B) / (A) × 100	(県費)
30	2,482,043,887	3,085,974	0.1	49,936
1	2,467,551,266	5,173,655	0.2	49,023
2	2,794,759,815	3,458,850	0.1	56,823

県では、防火対象物の過密、多様化のみならず、林野火災、地震・石油コンビナート災害等による災害の特殊多様化、大規模化、広域化が予想されることにかんがみ、防災資機材施設を整備するなど、自らも防災責任の一端を担い、防災体制の広域化、高度化を図っているが、一方市町村に対する助成措置の状況は、次のとおりである。



第3表 令和2年度国庫補助金及び県費補助金による消防施設整備数

区分	補助金額 (千円)	交付団体数	設備														合計		
			緊急消防援助隊関係																
			消防団資機材	小型動力ポンプ付積載車	消防ポンプ自動車	水槽付消防ポンプ自動車	化学消防ポンプ自動車	救急自動車	消防ポンプ自動車	はしご付消防ポンプ自動車	支援車	救助工作車	災害対応特殊小型動力付き水槽車	救助用資機材	高度救助用資機材	テロ対策用特殊救助資機材		高度救命処置用資機材	ヘリコプターテレビ伝送システム
国庫補助金	544,379	14			1	8	2	6	2	1	2	1	2	2	3	4	1	7	42
県費補助金	56,823	31	104	19															123
計	601,202	45	104	19	1	8	2	6	2	1	2	1	2	2	3	4	1	7	165

第4表 令和2年度防災対策事業による消防施設整備数

事業費 (千円) 同意額・届出額	実施団体数	防災基盤整備事業								公共施設 等耐震化 事業	自然災害 防止事業	合計
		非常用電源	消防水利施設	消防団に整備される施設	消防本部・消防署に整備される施設	避難所において防災機能を強化する施設	消防通信指令施設	防災行政無線	その他			
680,800	14	1		5		1	2	2			8	19

第5表 令和2年度国庫補助金及び県費補助金による防災関係施設等の整備状況

区分	補助金額 (千円)	交付団体数	防 災 関 係 施 設 名															
			耐震性貯水槽				津波災害警戒区域避難誘導支援	避難所機能向上	初期消火確保・延焼防止	避難誘導支援	民間防災力強化	消防団活動支援	災害時要配慮者家具転倒防止	災害時要配慮者避難生活支援	孤立集落対策	備蓄食料等強化対策	初動対応計画策定	災害時感染症対策
			40㎡	60㎡	100㎡	40㎡ 飲料水兼用・地上設置												
国庫補助金	15,127	2	4	1														
県費補助金 (地震対策)	520,514	53			1		11	23	4	22	11	31	13	6	1	24	14	53
計	535,641	55	4	1	1		11	23	4	22	11	31	13	6	1	24	14	53

※県費補助金の耐震性貯水槽は「初期消火確保・延焼防止」の内数

第6表 令和2年度石油貯蔵施設立地対策等交付金による消防施設等の整備状況

区分	交付金額 (千円)	交付団体数	消 防 施 設 名																							
			市町村分										県分													
			消防ポンプ自動車	災害対応型広報車	小型動力ポンプ軽積載車	はしご自動車	高規格救急自動車	指揮車	消防防災道路	可搬式小型動力ポンプ	防火衣	軽量ポンベ	消防用ホース	救助資機材	ドライスーツ	ケプラー手袋	バルーンライト・発電機	消防団詰所車庫	ヘリポート夜間照明設備	航空ヘルメット	パーティカルストレッチャー	ハーネス	水難救助訓練用人形	水難救助用無線機	泡消火薬剤原液貯蔵用タンクカバー	泡消火薬剤
計	234,244	23	1	1	2	1	2	1	2	1	55	11	283	1	5	70	1	1	1	4	1	13	2	2	7	4.8

第4-1表 令和2年度消防費性質別歳出決算額

(単位:千円)

	歳出合計	人件費	うち職員給	物件費	維持補修費	補助費等	うち組合負担金	普通建設事業費	その他
県計※	114,840,198	69,267,431	55,247,408	11,829,864	764,557	20,475,012	16,928,161	10,512,978	1,987,016
市町村計	98,893,962	56,238,619	45,097,385	10,500,686	716,556	20,142,951	16,928,161	9,374,950	1,920,200
名古屋市	28,750,090	21,886,107	17,558,791	2,509,757	375,615	481,337	0	1,595,122	1,902,152
豊橋市	4,075,209	2,941,936	2,354,151	563,951	0	112,217	0	457,105	0
岡崎市	3,967,918	3,122,819	2,499,697	480,621	19,165	140,581	0	204,732	0
一宮市	4,075,421	3,319,783	2,721,978	418,483	22,992	61,724	0	252,439	0
瀬戸市	1,469,438	1,049,495	876,903	183,579	158	35,823	0	200,383	0
半田市	1,298,573	27,433	3,410	131,748	3,031	1,089,093	1,073,128	47,268	0
春日井市	3,501,489	2,407,860	1,983,218	303,656	25,031	40,569	0	724,373	0
豊川市	2,918,599	1,604,107	1,292,922	225,993	30,738	139,158	0	918,329	274
津島市	774,683	610,629	495,994	90,382	934	45,282	4,351	27,456	0
碧南市	1,092,776	5,767	0	91,538	5,204	965,561	949,195	24,706	0
刈谷市	1,667,812	14,727	0	157,541	4,815	1,436,724	1,418,568	54,005	0
豊田市	7,212,717	4,731,754	3,776,882	1,503,707	48,377	216,183	0	712,696	0
安城市	2,009,600	9,607	0	138,373	4,282	1,807,268	1,780,626	50,070	0
西尾市	2,411,400	1,665,498	1,368,240	339,167	3,879	59,097	0	343,759	0
蒲郡市	1,351,718	895,031	721,739	234,660	2,357	59,202	0	160,468	0
犬山市	926,200	719,777	585,011	86,907	10,991	50,480	0	58,045	0
常滑市	971,502	602,073	493,189	105,031	1,801	47,049	0	215,548	0
江南市	1,009,120	818,813	667,322	99,404	3,297	53,458	0	34,148	0
小牧市	1,558,113	1,226,482	1,011,279	231,865	24,866	35,695	0	39,205	0
稲沢市	1,670,071	1,185,593	975,695	204,872	14,387	92,365	0	172,854	0
新城市	1,488,060	1,092,373	874,534	203,085	7,542	80,950	0	104,110	0
東海市	1,301,514	886,040	727,208	191,257	3,384	92,360	0	128,473	0
大府市	1,472,251	748,444	600,202	224,491	5,744	66,627	0	426,945	0
知多市	877,525	715,877	589,212	76,587	3,595	67,591	0	13,875	0
知立市	760,745	3,456	0	49,053	92	704,708	699,582	3,436	0
尾張旭市	1,396,638	662,157	540,968	78,093	5,574	62,203	0	588,611	0
高浜市	527,595	2,736	0	15,080	0	509,779	507,484	0	0
岩倉市	542,338	409,052	312,929	64,580	9,766	26,376	0	32,564	0
豊明市	990,751	17,945	0	33,761	0	772,952	750,744	166,093	0
日進市	906,410	11,323	0	34,517	1,872	857,876	839,402	660	162
田原市	1,395,641	932,898	723,556	151,966	10,848	75,262	0	223,055	1,612
愛西市	1,037,760	722,805	577,406	132,764	8,137	47,088	4,355	126,966	0
清須市	867,985	32,053	213	62,976	10,136	749,973	725,330	12,847	0
北名古屋	933,947	63,080	36,330	58,371	1,402	810,464	793,326	630	0
弥富市	708,958	22,876	0	39,183	1,085	626,494	607,247	19,320	0
みよし市	915,752	13,738	0	88,017	275	733,794	713,610	63,928	16,000
あま市	1,221,876	22,117	5,695	73,645	1,633	1,011,707	982,680	112,774	0
長久手市	742,935	20,541	7,843	46,118	2,203	664,360	655,195	9,713	0
東郷町	594,962	9,611	89	26,765	907	549,584	542,280	8,095	0
豊山町	536,209	13,801	64	29,837	271	274,299	270,996	218,001	0
大口町	445,069	6,629	2,950	36,711	1,465	378,831	367,523	21,433	0
扶桑町	520,090	30,280	20,944	53,200	3,412	431,500	420,477	1,698	0
大治町	431,537	8,813	36	58,120	512	336,630	319,609	27,462	0
蟹江町	528,756	370,918	304,201	89,395	3,376	65,067	2,910	0	0
飛島村	420,203	10,179	0	43,599	1,083	345,810	339,661	19,532	0
阿久比町	615,173	5,927	0	31,573	566	358,977	347,952	218,130	0
東浦町	701,382	47,180	28,203	72,981	1,617	549,117	532,241	30,487	0
南知多町	543,606	37,200	14,962	30,285	3,874	423,984	380,000	48,263	0
美浜町	511,389	17,035	106	40,868	3,329	446,475	426,863	3,682	0
武豊町	661,979	43,591	27,984	79,300	1,871	492,778	472,826	44,439	0
幸田町	651,853	388,561	311,034	115,240	12,421	67,209	0	68,422	0
設楽町	302,308	11,655	0	34,245	6,160	223,627	0	26,621	0
東栄町	511,272	9,563	3,817	23,990	3	165,742	0	311,974	0
豊根村	117,044	2,874	478	9,798	481	103,891	0	0	0
広域連合及び一部事務組合等 計	15,946,236	13,028,812	10,150,023	1,329,178	48,001	332,061	0	1,138,028	66,816
知多中部広域事務組合(普通会計分)	2,482,385	2,034,755	1,534,892	279,586	1,561	9,027	0	157,209	247
海部東部消防組合(普通会計分)	1,091,650	920,788	764,365	74,336	6,049	43,986	0	46,491	0
尾三消防組合	3,370,332	2,890,188	2,232,915	250,083	19,343	79,857	0	127,521	0
海部南部消防組合	731,209	733,902	567,104	111,835	473	9,145	0	213,923	0
丹羽広域事務組合(普通会計分)	1,069,278	636,461	491,727	39,251	1,117	23,890	0	30,490	0
知多南部消防組合	697,649	603,749	501,513	53,359	0	40,541	0	0	0
衣浦東部広域連合	4,910,468	3,920,015	2,984,999	397,315	13,770	80,614	0	498,754	0
西春日井広域事務組合	1,581,254	1,288,954	1,072,508	114,692	5,688	44,901	0	60,450	66,569
海部地区水防事務組合	12,011	0	0	8,721	0	100	0	3,190	0

※海部地区水防事務組合を含む

第4-2表 令和2年度消防費財源内訳

(単位:千円)

	歳入合計	国庫支出金	県支出金	使用料・手数料	分担金・負担金・寄附金	財産収入	繰入金	諸収入	繰越金	地方債	一般財源等
県計※	114,840,198	984,732	525,786	214,974	710,519	19,407	567,608	1,088,123	257,425	5,181,174	105,290,450
市町村計	98,893,962	827,790	508,019	177,497	622,507	12,193	538,608	1,018,492	257,425	5,065,074	89,866,357
名古屋市	28,750,090	183,019	8,138	46,161	29,926	3,317	248,757	233,315	11,179	731,000	27,255,278
豊橋市	4,075,209	72,005	27,728	13,931	226	919	2,100	146,644	0	236,700	3,574,956
岡崎市	3,967,918	171	5,696	6,210	44,751	0	0	39,819	0	120,000	3,751,271
一宮市	4,075,421	62,112	5,100	2,555	57,097	241	5,430	15,917	0	88,200	3,838,769
瀬戸市	1,469,438	14,354	6,933	857	0	0	9,081	37,864	7,150	75,300	1,317,899
半田市	1,298,573	699	36,322	0	113	68	0	4,631	0	0	1,256,740
春日井市	3,501,489	82,765	6,729	3,090	1,390	0	19,988	8,076	0	519,900	2,859,551
豊川市	2,918,599	52,252	6,268	3,845	0	274	0	23,992	5,359	769,500	2,057,109
津島市	774,683	0	13,628	1,556	5,882	0	2,890	7,584	0	23,300	719,843
碧南市	1,092,776	0	11,693	0	0	0	0	7,639	0	0	1,073,444
刈谷市	1,667,812	4,100	17,909	0	0	0	0	8,125	18,251	0	1,619,427
豊田市	7,212,717	16,021	8,800	16,067	0	1,088	0	54,995	144,201	267,000	6,704,545
安城市	2,009,600	14,230	9,203	0	131	0	0	11,164	10,320	0	1,964,552
西尾市	2,411,400	126,286	23,088	3,019	10,932	0	0	12,666	0	64,400	2,171,009
蒲郡市	1,351,718	2,614	37,013	1,498	0	0	6,126	10,649	0	34,300	1,259,518
大山市	926,200	15,847	27,943	959	2,185	0	0	3,210	0	0	876,056
常滑市	971,502	120	7,406	1,606	511	823	0	3,863	0	101,600	855,573
江南市	1,009,120	0	5,861	258	39	158	0	1,577	0	4,900	996,327
小牧市	1,558,113	2,000	85	10,497	0	0	0	128,633	10,230	19,000	1,387,668
稲沢市	1,670,071	853	13,185	13,203	6,612	0	0	7,751	0	92,900	1,535,567
新城市	1,488,060	251	4,687	1,565	432,949	0	0	56,738	0	65,300	926,570
東海市	1,301,514	13,052	23,667	13,277	5,699	0	0	17,110	0	440	1,228,269
大府市	1,472,251	14,545	10,126	3,731	165	1,650	206,897	5,857	25,300	77,000	1,126,980
知多市	877,525	0	0	28,108	8,246	2	2,800	560	0	8,100	829,709
知立市	760,745	205	14,053	0	0	0	0	1,849	0	0	744,638
尾張旭市	1,396,638	350	4,999	425	0	0	715	10,749	2,453	528,000	848,947
高浜市	527,595	0	85	0	0	0	0	2,031	0	0	525,479
岩倉市	542,338	252	6,898	312	0	0	0	2,360	27	24,400	508,089
豊明市	990,751	770	8,477	0	500	0	0	3,962	0	155,000	822,042
日進市	906,410	230	4,888	0	0	162	0	3,380	0	0	897,750
田原市	1,395,641	53,004	7,279	876	0	1,611	5,824	21,421	0	114,100	1,191,526
愛西市	1,037,760	0	1,830	301	0	0	9,000	5,179	0	0	1,021,450
清須市	867,985	0	3,334	2,070	0	205	0	12,380	0	0	849,996
北名古屋市	933,947	120	12,106	0	0	0	0	955	0	0	920,766
弥富市	708,958	0	4,547	0	28	0	0	5,640	0	0	698,743
みよし市	915,752	80	18,559	0	0	1,675	19,000	26,834	0	0	849,604
あま市	1,221,876	0	5,242	573	3,500	0	0	90	0	114,800	1,097,671
長久手市	742,935	3,172	6,833	0	10,107	0	0	2,660	0	0	720,163
東郷町	594,962	156	3,614	8	1,518	0	0	916	0	334	588,416
豊山町	536,209	575	5,054	0	0	0	0	4	0	204,000	326,576
大口町	445,069	14,667	3,480	11	0	0	0	1,286	5,729	0	419,896
扶桑町	520,090	2,431	5,508	0	0	0	0	693	0	2,900	508,558
大治町	431,537	275	25,171	0	0	0	0	5,563	0	0	400,528
蟹江町	528,756	0	3,542	118	0	0	0	7,866	0	0	517,230
飛鳥村	420,203	12,075	5,729	0	0	0	0	1,000	0	0	401,399
阿久比町	615,173	0	9,239	0	0	0	0	1,597	0	218,100	386,237
東浦町	701,382	37,802	6,472	0	0	0	0	2,692	0	0	654,416
南知多町	543,606	1,400	4,133	0	0	0	0	16,316	0	40,900	480,857
美浜町	511,389	2,027	8,906	9	0	0	0	9,965	0	0	490,482
武豊町	661,979	9,484	3,834	0	0	0	0	1,340	17,226	42,500	587,595
幸田町	651,853	11,210	4,058	801	0	0	0	12,002	0	0	623,782
設楽町	302,308	23	12	0	0	0	0	4,755	0	14,300	283,218
東栄町	511,272	0	2,905	0	0	0	0	3,637	0	306,900	197,830
豊根村	117,044	186	24	0	0	0	0	991	0	0	115,843
広域連合及び一部事務組合等 計	15,946,236	156,942	17,767	37,477	88,012	7,214	29,000	69,631	0	116,100	15,424,093
知多中部広域事務組合(普通会計分)	2,482,385	12,145	0	8,376	0	247	0	838	0	63,500	2,397,279
海部東部消防組合(普通会計分)	1,091,650	0	6,457	0	0	0	0	0	0	25,100	1,060,093
尾三消防組合	3,370,332	19,252	3,340	4,140	0	10	0	55,783	0	20,800	3,267,007
丹羽広域事務組合(普通会計分)	731,209	0	7,923	821	0	0	0	0	0	6,700	715,765
海部南部消防組合	1,069,278	41,141	0	0	88,012	0	0	0	0	0	940,125
知多南部消防組合	697,649	0	0	428	0	0	0	447	0	0	696,774
衣浦東部広域連合	4,910,468	72,529	47	21,078	0	6,914	0	9,211	0	0	4,800,689
西春日井広域事務組合	1,581,254	11,875	0	2,634	0	43	29,000	3,352	0	0	1,534,350
海部地区水防事務組合	12,011	0	0	0	0	0	0	0	0	0	12,011

※海部地区水防事務組合を含む