



2020 年度  
愛知県の県全体財務書類  
及び連結財務書類の概要

2017 年度決算から、総務省「統一的な基準」に基づき作成しています。





# 2020 年度愛知県の県全体財務書類及び連結財務書類の概要

本県では、総務省「統一的な基準」に基づき、2020 年度決算に係る県全体及び連結ベースの財務書類を作成しましたので、公表します。

## 1. 財務書類の種類

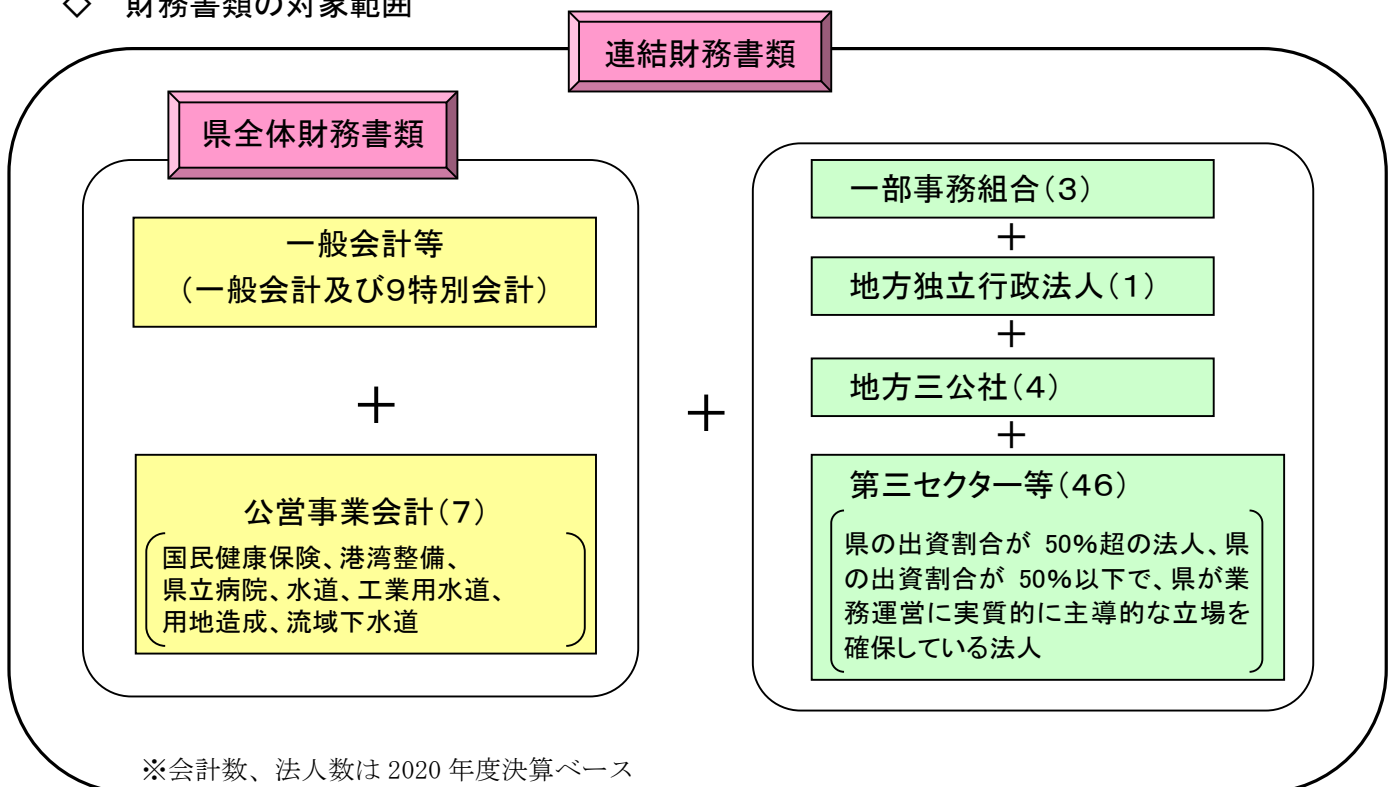
### (1) 県全体財務書類

総務省「統一的な基準」に基づき作成した一般会計等の財務書類に、公営事業会計を合わせて作成しています。

### (2) 連結財務書類

県と連携協力して行政サービスを実施している関係団体を含めた県の資産及び負債等の全体像を表示するため、県全体財務書類に一部事務組合、地方独立行政法人、地方三公社及び第三セクター等の会計を連結して作成しています。

#### ◇ 財務書類の対象範囲



## 2. 県全体の財務書類

### ○ 対象範囲

一般会計等に、7つの公営事業会計（国民健康保険事業特別会計、港湾整備事業特別会計、県立病院事業会計、水道事業会計、工業用水道事業会計、用地造成事業会計、流域下水道事業会計）を合わせて作成しています。

### (1) 県全体の貸借対照表

資産の総額は7兆6,290億円、負債の総額は6兆9,382億円、純資産は6,908億円となっており、資産総額に対する純資産の割合は、9.1%となっています。

前年度と比較すると、資産は、固定資産が14億円減少する一方、流動資産は118億円増加しており、計103億円の増加となっています。また、負債は、固定負債が204億円減少する一方、流動負債は95億円増加しており、計109億円の減少となっています。

この結果、純資産は212億円の増加となりました。

2021年3月31日現在

(単位:億円)

科目	2020年度	2019年度	増減	科目	2020年度	2019年度	増減
<b>資産の部</b>				<b>負債の部</b>			
固定資産	70,760	70,774	△14	固定負債	64,798	65,002	△204
有形固定資産	53,565	53,806	△241	地方債等	55,202	54,866	336
事業用資産	18,969	19,061	△92	長期未払金	1,167	1,334	△167
インフラ資産	33,161	33,304	△143	退職手当等引当金	3,931	3,967	△36
物品	1,435	1,441	△6	損失補償等引当金	187	205	△18
無形固定資産	4,603	4,669	△66	その他	4,310	4,631	△321
投資その他の資産	12,593	12,299	294	流動負債	4,584	4,489	95
投資及び出資金	3,063	3,062	1	1年以内償還予定地方債等	3,386	3,312	74
投資損失引当金	-	57	△57	未払金	476	466	10
長期延滞債権	124	125	△1	未払費用	-	-	-
長期貸付金	782	868	△86	前受金	53	36	17
基金	8,613	8,174	439	前受収益	-	-	-
その他	57	58	△1	賞与等引当金	436	439	△3
徴収不能引当金	△47	△45	△2	預り金	222	223	△1
流動資産	5,531	5,413	118	その他	12	13	△1
現金預金	2,240	1,729	511	<b>負債合計</b>	<b>69,382</b>	<b>69,491</b>	<b>△109</b>
未収金	281	195	86	<b>純資産の部</b>			
短期貸付金	121	132	△11	固定資産等形成分	71,985	72,154	△169
基金	2,105	2,294	△189	余剰分(不足分)	△65,076	△65,459	383
棚卸資産	784	1,050	△266				
その他	21	27	△6	<b>純資産合計</b>	<b>6,908</b>	<b>6,696</b>	<b>212</b>
徴収不能引当金	△20	△13	△7	<b>負債及び純資産合計</b>	<b>76,290</b>	<b>76,187</b>	<b>103</b>
<b>資産合計</b>	<b>76,290</b>	<b>76,187</b>	<b>103</b>				

「統一的な基準」では、県が管理している国道や一級河川等の国有資産は、資産に計上しないこととされています。(これらの国有資産について、県が建設費や維持管理費を負担し、整備等に要した経費に充当した地方債は負債に計上されています。)

なお、県が取得から維持管理を行っている国有資産の帳簿価額1兆8,959億円を資産に加えると、純資産は2兆5,867億円となります。

## ○ 一般会計等との比較

(単位：億円)

区分	一般会計等 A	公営事業会計 B	県全体 C (A+B)
資 産	63,481	12,809	76,290
負 債	60,447	8,935	69,382
純資産	3,033	3,875	6,908

## (2) 県全体の行政コスト計算書

通常の行政サービスの提供に要したコストである経常費用の総額は2兆9,272億円、その収益である経常収益の総額は2,158億円となっています。

また、固定資産の売却益などの特別な事情や臨時に発生する臨時損失は18億円、臨時利益は11億円となっています。

前年度と比較すると、経常費用が3,065億円増加する一方で、経常収益は425億円減少しており、純経常行政コストは3,491億円の増加となっています。なお、純行政コストについては、3,528億円の増加となりました。

自 2020年4月 1日  
至 2021年3月31日

(単位：億円)

科目	2020年度	2019年度	増減
<b>経常費用</b>	<b>29,272</b>	<b>26,207</b>	<b>3,065</b>
業務費用	10,626	10,900	△ 274
人件費	6,225	6,146	79
職員給与費	5,205	5,207	△ 2
賞与等引当金繰入額	435	438	△ 3
退職手当引当金繰入額	415	341	74
その他	170	161	9
物件費等	3,284	3,151	133
物件費	1,604	1,478	126
維持補修費	317	267	50
減価償却費	1,363	1,406	△ 43
その他	-	-	-
その他の業務費用	1,118	1,603	△ 485
支払利息	483	548	△ 65
徴収不能引当金繰入額	23	16	7
その他	612	1,039	△ 427
移転費用	18,646	15,306	3,340
補助金等	18,113	14,797	3,316
社会保障給付	221	220	1
その他	311	290	21
<b>経常収益</b>	<b>2,158</b>	<b>2,583</b>	<b>△ 425</b>
使用料及び手数料	1,185	1,203	△ 18
その他	973	1,379	△ 406
<b>純経常行政コスト</b>	<b>27,115</b>	<b>23,624</b>	<b>3,491</b>
臨時損失	18	27	△ 9
臨時利益	11	58	△ 47
<b>純行政コスト</b>	<b>27,121</b>	<b>23,593</b>	<b>3,528</b>

「統一的な基準」では、税収や国庫支出金等を行政コスト計算書の経常収益に計上せず、純資産変動計算書の財源に計上することとされています。

### (3) 県全体の純資産変動計算書

前年度末純資産残高が6,696億円、本年度純資産変動額が213億円となったことにより、本年度末純資産残高は6,908億円となっています。

自 2020年4月 1日  
至 2021年3月31日

(単位：億円)

科目	2020年度	2019年度	増減
前年度末純資産残高	6,696	7,739	△ 1,043
純行政コスト(△)	△ 27,121	△ 23,593	△ 3,528
財源	27,398	24,247	3,151
本年度差額	277	654	△ 377
資産評価差額	0	△ 1	1
無償所管換等	△ 14	84	△ 98
その他	△ 51	△ 1,781	1,730
本年度純資産変動額	213	△ 1,043	1,256
本年度末純資産残高	6,908	6,696	213

### (4) 県全体の資金収支計算書

補助金等支出や税収等収入などの業務活動の収支は773億円、貸付金の支出や元金回収収入などの投資活動の収支は△577億円、地方債の発行や償還などの財務活動の収支は317億円となっています。

前年度と比較すると、業務活動収支は665億円減少した一方で、投資活動収支は466億円増加し、財務活動収支についても344億円の増加となりました。

自 2020年4月 1日  
至 2021年3月31日

(単位：億円)

科目	2020年度	2019年度	増減	科目	2020年度	2019年度	増減
<b>業務活動</b>				<b>投資活動</b>			
業務支出	27,642	24,259	3,383	投資活動支出	4,712	5,136	△ 424
業務費用支出	8,988	8,963	25	公共施設等整備費支出	1,060	1,512	△ 452
人件費支出	6,245	6,239	6	基金積立金支出	1,784	1,683	101
物件費等支出	1,920	1,736	184	投資及び出資金支出	1	21	△ 20
支払利息支出	483	548	△ 65	貸付金支出	1,767	1,822	△ 55
その他の支出	340	440	△ 100	その他の支出	99	99	0
移転費用支出	18,654	15,296	3,358	投資活動収入	4,135	4,094	41
補助金等支出	18,113	14,785	3,328	国県等補助金収入	697	647	50
社会保障給付支出	221	220	1	基金取崩収入	1,534	1,481	53
他会計への繰出支出	-	-	-	貸付金元金回収収入	1,868	1,927	△ 59
その他の支出	320	291	29	資産売却収入	9	13	△ 4
業務収入	28,417	25,687	2,730	その他の収入	26	26	0
税収等収入	20,694	20,390	304	<b>投資活動収支</b>	<b>△ 577</b>	<b>△ 1,043</b>	<b>466</b>
国県等補助金収入	5,875	2,911	2,964				
使用料及び手数料収入	1,184	1,204	△ 20	<b>財務活動</b>			
その他の収入	664	1,183	△ 519	財務活動支出	5,668	5,487	181
臨時支出	7	17	△ 10	地方債等償還支出	5,581	5,390	191
臨時収入	5	26	△ 21	その他の支出	88	97	△ 9
<b>業務活動収支</b>	<b>773</b>	<b>1,438</b>	<b>△ 665</b>	財務活動収入	5,985	5,460	525
				地方債等発行収入	5,985	5,460	525
				その他の収入	-	-	-
				<b>財務活動収支</b>	<b>317</b>	<b>△ 27</b>	<b>344</b>

本年度資金収支額	513	367	146
前年度末資金残高	1,524	1,157	367
本年度末資金残高	2,038	1,524	513
前年度末歳計外現金残高	204	213	△ 9
本年度歳計外現金増減額	△ 2	△ 8	6
本年度末歳計外現金残高	202	204	△ 2
本年度末現金預金残高	2,240	1,729	511

### 3. 連結財務書類

#### ○ 対象範囲

県全体財務書類に、一部事務組合、地方独立行政法人、地方三公社及び第三セクター等の会計を合わせて作成しています。

#### (1) 連結貸借対照表

資産の総額は8兆9,132億円、負債の総額は7兆4,419億円、純資産は1兆4,712億円で、資産総額に対する純資産の割合は16.5%となっています。

前年度と比較すると、資産は、固定資産・流動資産ともに増加しており、計129億円の増加となっています。また、負債は、固定負債が292億円減少する一方、流動負債は47億円増加しており、計246億円の減少となっています。

この結果、純資産は374億円の増加となりました。

2021年3月31日現在

(単位:億円)

科目	2020年度	2019年度	増減	科目	2020年度	2019年度	増減
<b>資産の部</b>				<b>負債の部</b>			
固定資産	82,437	82,368	69	固定負債	69,074	69,366	△ 292
有形固定資産	66,991	67,192	△ 201	地方債等	58,778	58,525	253
事業用資産	20,048	20,161	△ 113	長期未払金	1,188	1,358	△ 170
インフラ資産	45,395	45,474	△ 79	退職手当等引当金	4,058	4,095	△ 37
物品	1,548	1,558	△ 10	損失補償等引当金	132	145	△ 13
無形固定資産	4,639	4,709	△ 70	その他	4,919	5,243	△ 324
投資その他の資産	10,806	10,467	339	流動負債	5,346	5,299	47
投資及び出資金	356	343	13	1年以内償還予定地方債等	3,864	3,809	55
投資損失引当金	-	57	△ 57	未払金	685	703	△ 18
長期延滞債権	125	126	△ 1	未払費用	8	8	0
長期貸付金	496	543	△ 47	前受金	55	39	16
基金	9,377	8,942	435	前受収益	6	6	0
その他	502	503	△ 1	賞与等引当金	452	456	△ 4
徴収不能引当金	△ 49	△ 48	△ 1	預り金	251	253	△ 2
流動資産	6,695	6,636	59	その他	24	24	0
現金預金	2,958	2,488	470	<b>負債合計</b>	<b>74,419</b>	<b>74,665</b>	<b>△ 246</b>
未収金	363	278	85	<b>純資産の部</b>			
短期貸付金	73	78	△ 5	固定資産等形成分	83,889	84,045	△ 156
基金	2,120	2,309	△ 189	余剰分(不足分)	△ 70,301	△ 70,818	517
棚卸資産	1,121	1,375	△ 254	他団体出資等分	1,125	1,112	13
その他	80	120	△ 40	<b>純資産合計</b>	<b>14,712</b>	<b>14,338</b>	<b>374</b>
徴収不能引当金	△ 21	△ 13	△ 8	<b>負債及び純資産合計</b>	<b>89,132</b>	<b>89,003</b>	<b>129</b>
<b>資産合計</b>	<b>89,132</b>	<b>89,003</b>	<b>129</b>				

「統一的な基準」では、県が管理している国道や一級河川等の国有資産は、資産に計上しないこととされています。(これらの国有資産について、県が建設費や維持管理費を負担し、整備等に要した経費に充当した地方債は負債に計上されています。)

なお、県が取得から維持管理を行っている国有資産の帳簿価額1兆8,959億円を資産に加えると、純資産は3兆3,671億円となります。



## ○ 県全体財務書類との比較

(単位：億円)

区分	県全体 A	連結対象法人 B	連結 C (A+B)
資 産	76,290	12,842	89,132
負 債	69,382	5,037	74,419
純資産	6,908	7,804	14,712

## (2) 連結行政コスト計算書

通常の行政サービスの提供に要したコストである経常費用の総額は3兆562億円、その収益である経常収益の総額は3,574億円となっています。

また、固定資産の売却益などの特別な事情や臨時に発生する臨時損失は29億円、臨時利益は57億円となっています。

前年度と比較すると、経常費用が3,175億円増加する一方で、経常収益は406億円減少しており、純経常行政コストは3,581億円の増加となっています。なお、純行政コストについては、3,550億円の増加となりました。

自 2020年4月 1日

至 2021年3月31日

(単位：億円)

科目	2020年度	2019年度	増減
<b>経常費用</b>	<b>30,562</b>	<b>27,387</b>	<b>3,175</b>
業務費用	11,883	12,100	△ 217
人件費	6,515	6,442	73
職員給与費	5,476	5,476	0
賞与等引当金繰入額	444	452	△ 8
退職手当引当金繰入額	423	351	72
その他	172	164	8
物件費等	3,773	3,686	87
物件費	1,738	1,599	139
維持補修費	530	528	2
減価償却費	1,485	1,530	△ 45
その他	20	30	△ 10
その他の業務費用	1,594	1,971	△ 377
支払利息	519	590	△ 71
徴収不能引当金繰入額	23	17	6
その他	1,052	1,364	△ 312
移転費用	18,680	15,288	3,392
補助金等	18,139	14,768	3,371
社会保障給付	221	220	1
その他	319	299	20
<b>経常収益</b>	<b>3,574</b>	<b>3,980</b>	<b>△ 406</b>
使用料及び手数料	1,728	1,814	△ 86
その他	1,846	2,166	△ 320
<b>純経常行政コスト</b>	<b>26,988</b>	<b>23,407</b>	<b>3,581</b>
臨時損失	29	43	△ 14
臨時利益	57	40	17
<b>純行政コスト</b>	<b>26,960</b>	<b>23,410</b>	<b>3,550</b>

「統一的な基準」では、税金や国庫支出金等を行政コスト計算書の経常収益に計上せず、純資産変動計算書の財源に計上することとされています。

### (3) 連結純資産変動計算書

前年度末純資産残高が1兆4,338億円、本年度純資産変動額が374億円となったことにより、本年度末純資産残高は1兆4,712億円となっています。

自 2020年4月 1日  
至 2021年3月31日

(単位：億円)

科目	2020年度	2019年度	増減
前年度末純資産残高	14,338	15,181	△ 843
純行政コスト (△)	△ 26,960	△ 23,410	△ 3,550
財源	27,437	24,309	3,128
本年度差額	478	898	△ 420
資産評価差額	7	△ 6	13
無償所管換等	△ 14	85	△ 99
他団体出資等分の増加	-	-	-
他団体出資等分の減少	-	-	-
その他	△ 96	△ 1,819	1,723
本年度純資産変動額	374	△ 843	1,217
本年度末純資産残高	14,712	14,338	374

### (4) 連結資金収支計算書

補助金等支出や税収等収入などの業務活動の収支は1,032億円、貸付金の支出や元金回収収入などの投資活動の収支は△750億円、地方債の発行や償還などの財務活動の収支は191億円となっています。

前年度と比較すると、業務活動収支は828億円減少した一方で、投資活動収支は301億円増加し、財務活動収支については575億円の増加となりました。

自 2020年4月 1日  
至 2021年3月31日

(単位：億円)

科目	2020年度	2019年度	増減	科目	2020年度	2019年度	増減
<b>業務活動</b>				<b>投資活動</b>			
業務支出	28,824	25,285	3,539	投資活動支出	4,997	5,319	△ 322
業務費用支出	10,146	10,017	129	公共施設等整備費支出	1,213	1,585	△ 372
人件費支出	6,534	6,533	1	基金積立金支出	1,839	1,727	112
物件費等支出	2,299	2,084	215	投資及び出資金支出	71	91	△ 20
支払利息支出	519	590	△ 71	貸付金支出	1,757	1,808	△ 51
その他の支出	793	810	△ 17	その他の支出	117	108	9
移転費用支出	18,678	15,268	3,410	投資活動収入	4,247	4,268	△ 21
補助金等支出	18,128	14,747	3,381	国県等補助金収入	703	651	52
社会保障給付支出	221	220	1	基金取崩収入	1,592	1,513	79
他会計への繰出支出	-	-	-	貸付元金回収収入	1,813	1,873	△ 60
その他の支出	328	301	27	資産売却収入	11	17	△ 6
業務収入	29,856	27,137	2,719	その他の収入	128	215	△ 87
税収等収入	20,723	20,424	299	投資活動収支	△ 750	△ 1,051	301
国県等補助金収入	5,883	2,929	2,954				
使用料及び手数料収入	1,725	1,821	△ 96	<b>財務活動</b>			
その他の収入	1,526	1,963	△ 437	財務活動支出	6,279	6,310	△ 31
臨時支出	8	18	△ 10	地方債等償還支出	6,177	6,199	△ 22
臨時収入	7	27	△ 20	その他の支出	101	112	△ 11
業務活動収支	1,032	1,860	△ 828	財務活動収入	6,470	5,927	543
				地方債等発行収入	6,436	5,906	530
				その他の収入	34	21	13
				財務活動収支	191	△ 384	575
				本年度資金収支額	473	426	47
				前年度末資金残高	2,258	1,833	425
				本年度末資金残高	2,731	2,258	473
				前年度末歳計外現金残高	229	238	△ 9
				本年度歳計外現金増減額	△ 2	△ 8	6
				本年度末歳計外現金残高	227	229	△ 2
				本年度末現金預金残高	2,958	2,488	470

(注) 財務書類の作成にあたっては、各項目とも表示単位未満を原則四捨五入して表示しているため、内訳と合計が一致しない場合があります。  
また、数字を表す欄において、「-」は金額が存在しないもの、「0」は四捨五入した結果、表示単位に満たなかったものを表します。

県全体財務書類及び連結財務書類の詳細については、愛知県ウェブページ  
(総務局財務部財政課 <https://www.pref.aichi.jp/soshiki/zaisei/0000060273.html>)  
をご覧ください。



**ボク、宝くじのイメージキャラクター「クーちゃん」です。**

愛知県で発売された宝くじの収益金は、身近な公共事業等に役立っています。

#### 2020 年度県全体財務書類及び連結財務書類の概要

2022 年 3 月

愛知県総務局財務部財政課財務資金室  
名古屋市中区三の丸三丁目 1 番 2 号 〒460-8501  
電話(052)954-7418 (ダイヤルイン)  
Home Page <https://www.pref.aichi.jp>