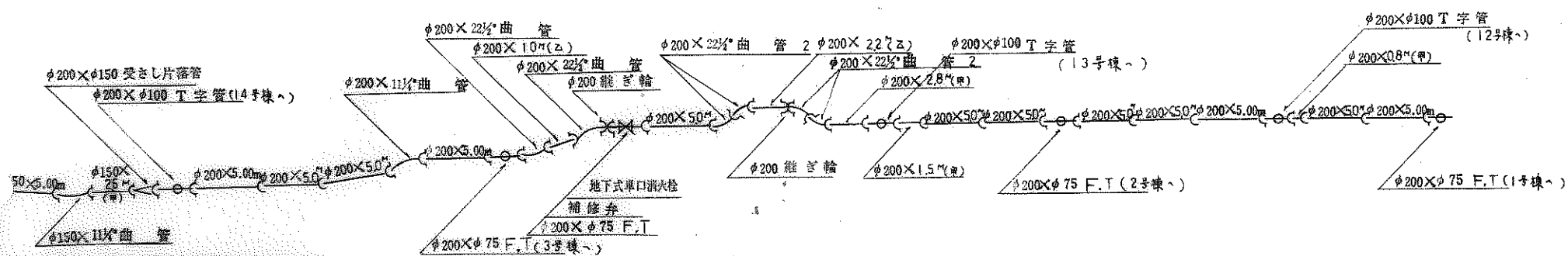
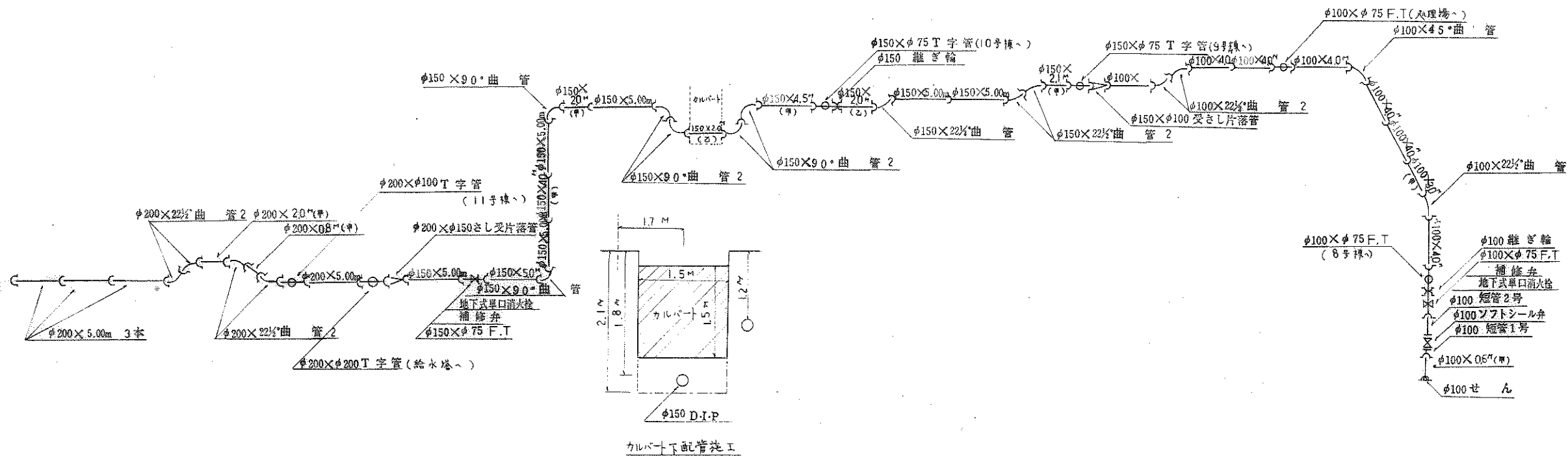


平面图

名称	深圳市福田区住宅小区规划图
图名	总平面图
图号	10-1
设计	
日期	2000年 月 日

26.3
完成图 神原设计

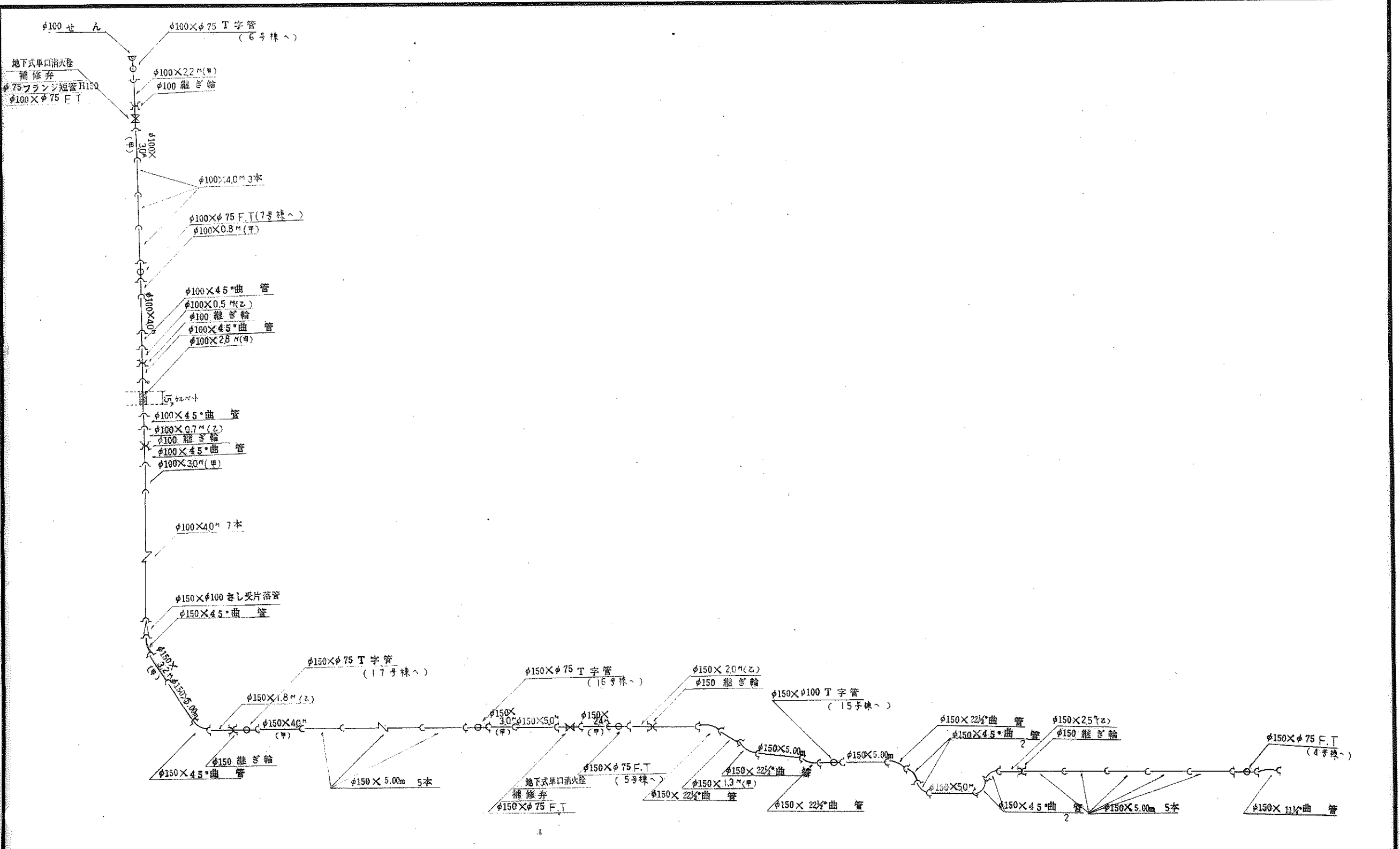




名称	床下作業用排水用配管工事	
名称	配管図	図
図番	10-2	図

563
完成図 配管図詳細図
榊原設計




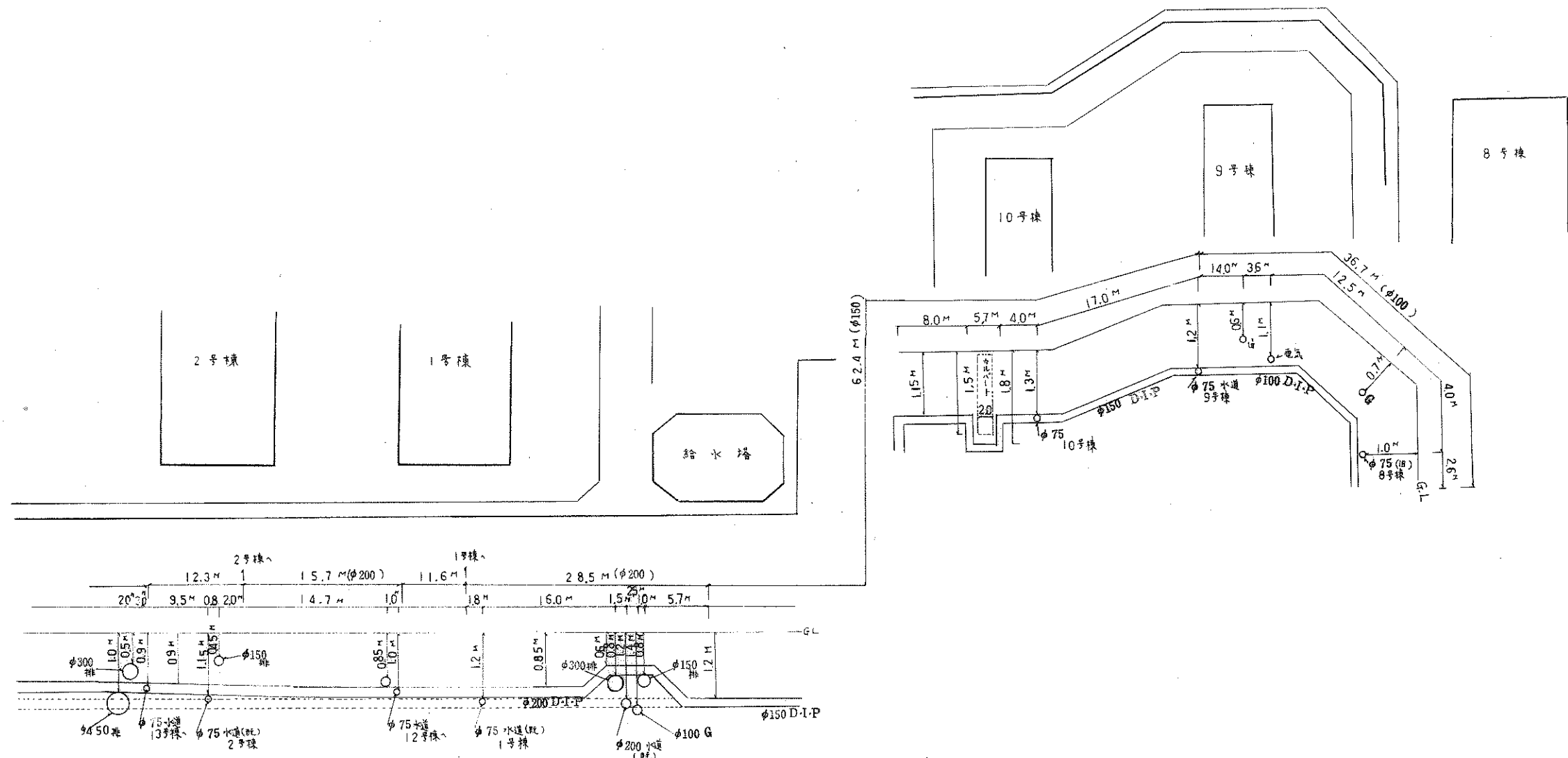


名称	清水住宅外給水管修繕工事
図名	配管詳細図
図番	10-3

完成図

配管図詳細図 2
新原




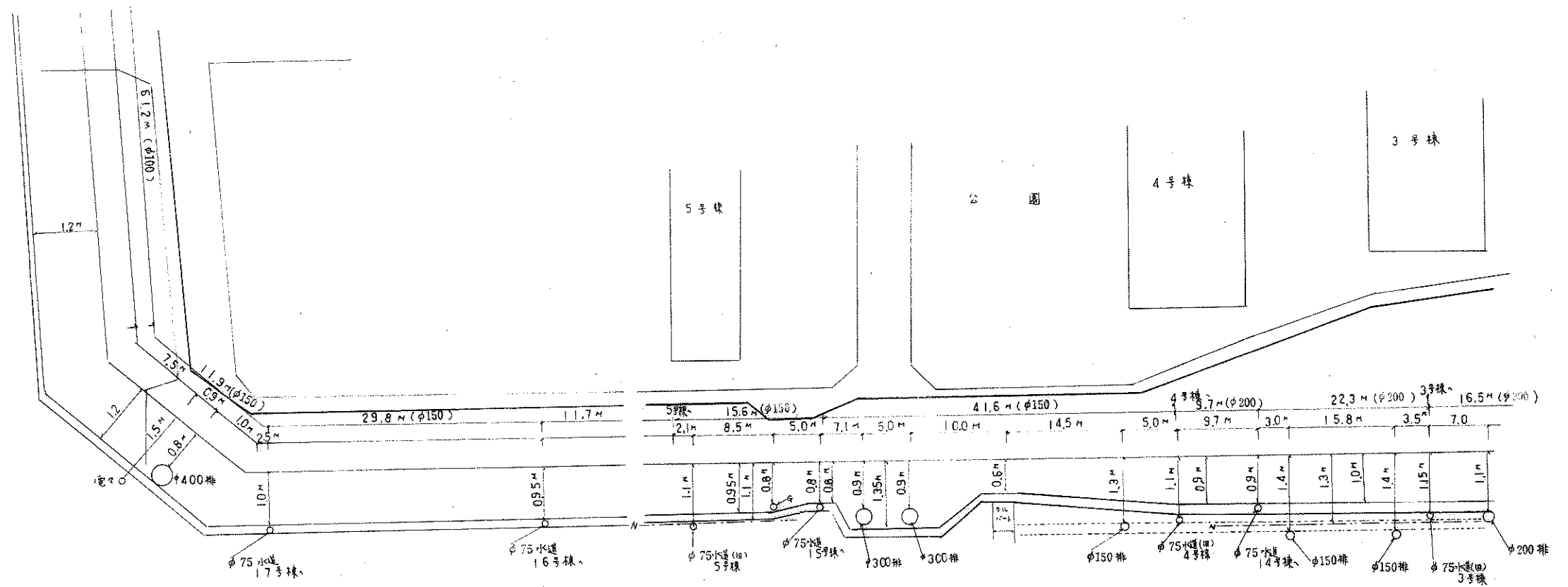


名称	清水塔外管増設工事		設計
画面名称	埋設管線		
画面番号	10-4		
設計			

563

完成図 原設備工




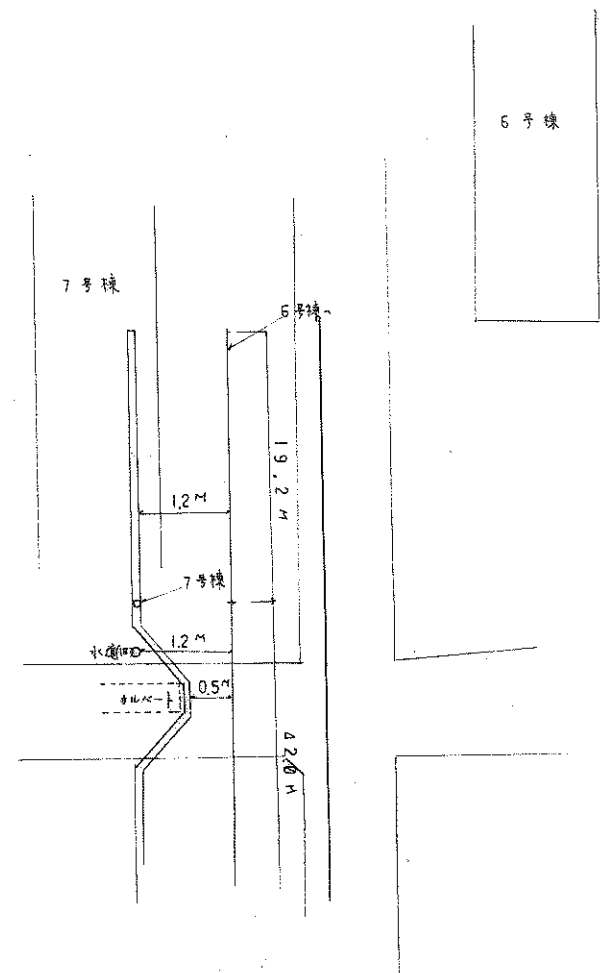


名称	清水塔免屋外給水管改修工事		設計:
图名称	埋設管線	管	
图号	10-5	圖	

完成图


563 辨原設備工

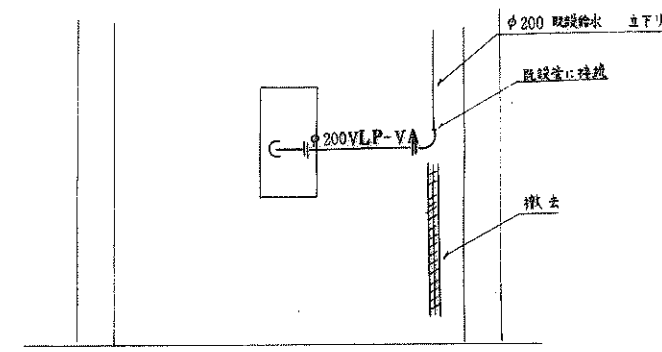
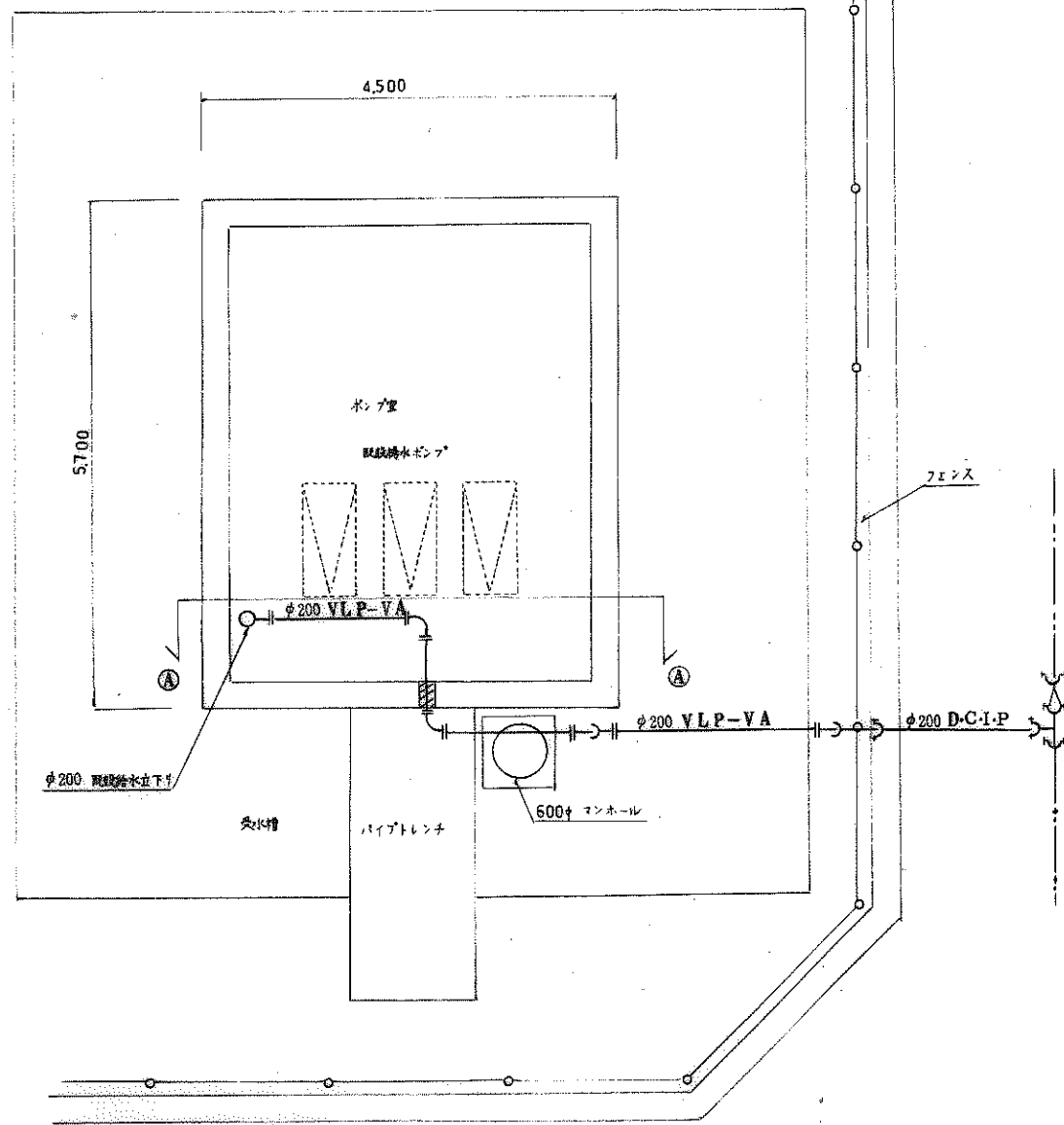




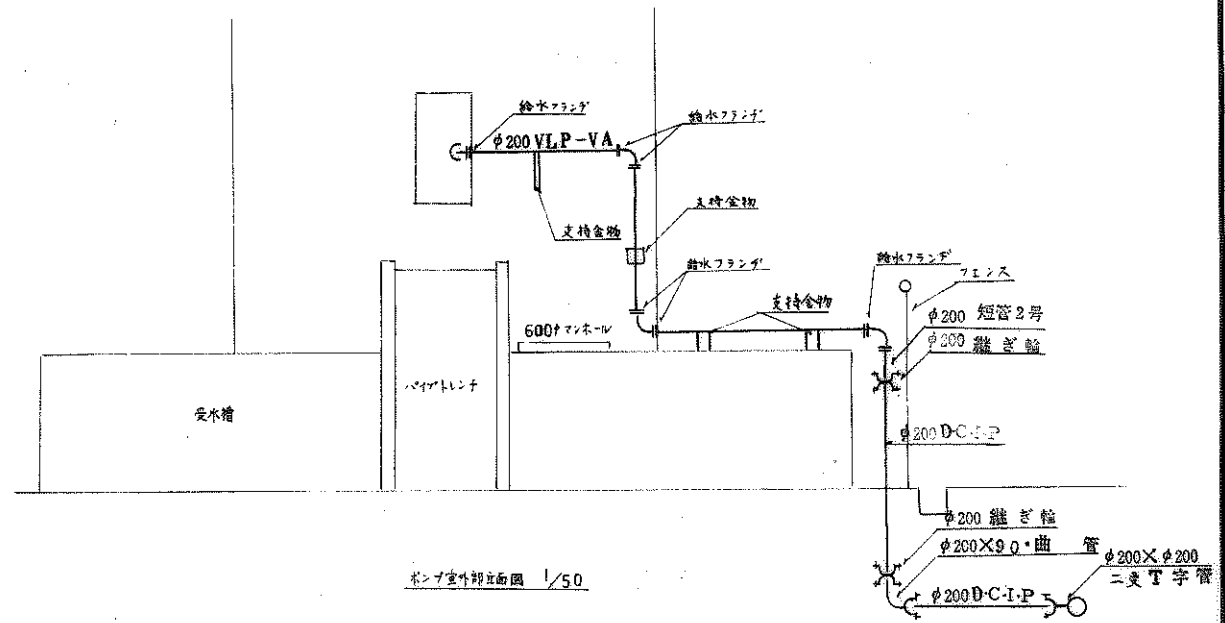
名称	给水系统图		设计图
图面名称	给水系统图	具	
图号	10-6	图	

完成图 审核设备





ポンプ室立面図 A-A 1/50



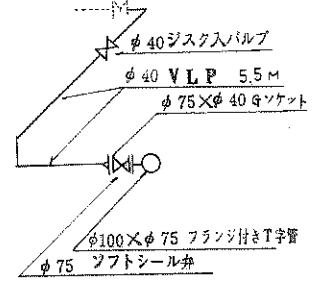
ポンプ室外立面図 1/50

名称	清水住宅外給水ポンプ室改修工事	設計図	給水配管平面図	1/50
図番	ポンプ室配管図	頁		
	10-7	冊		

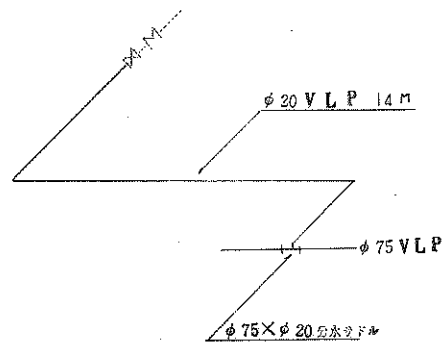
563
完成図 積原設備



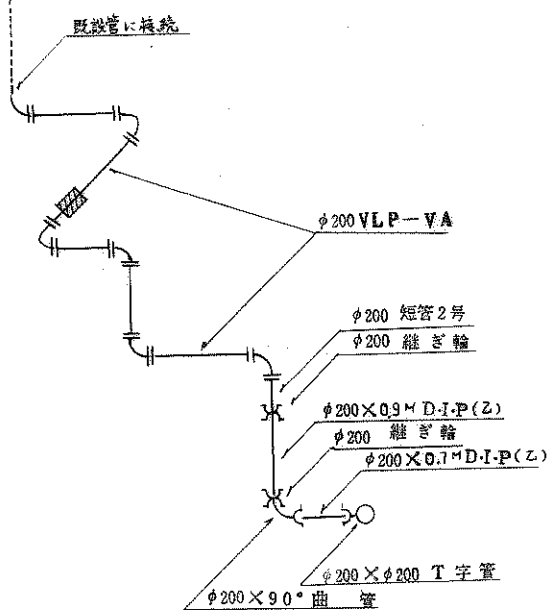
(処理場) ④



(集会場) ⑤



(給水塔)




配管図

名称	浄水施設外給水配管工事		設計
図面名称	配管図		
図面番号	10-8		
設計			

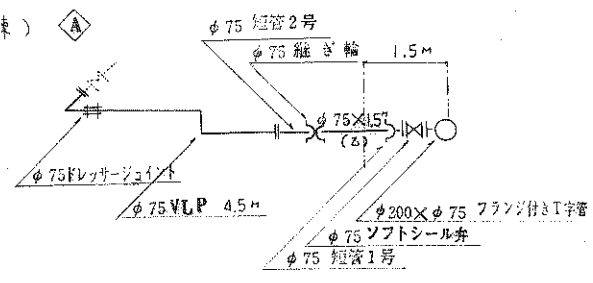
5/63
完成図

精原設備

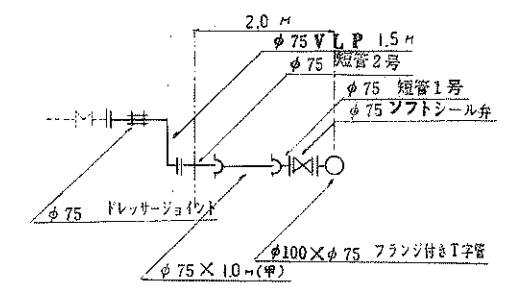
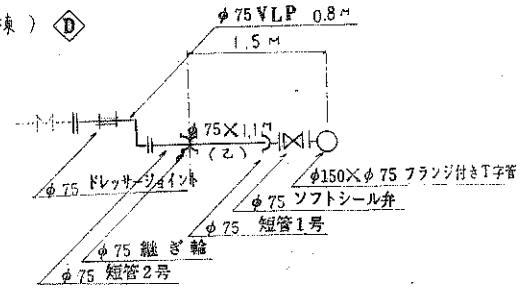


(7号棟) ⑥

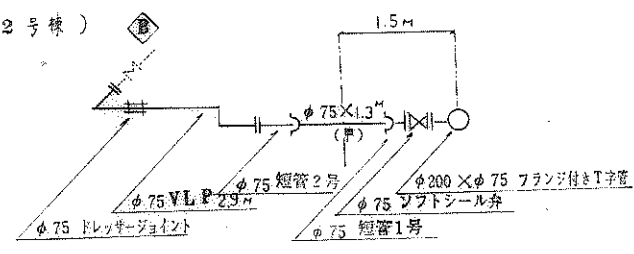
(1号棟) ①



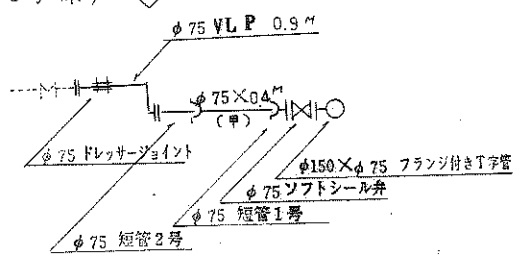
(4号棟) ④



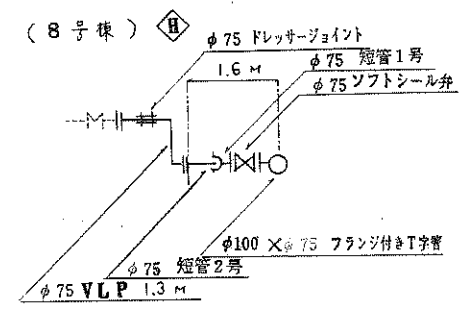
(2号棟) ②



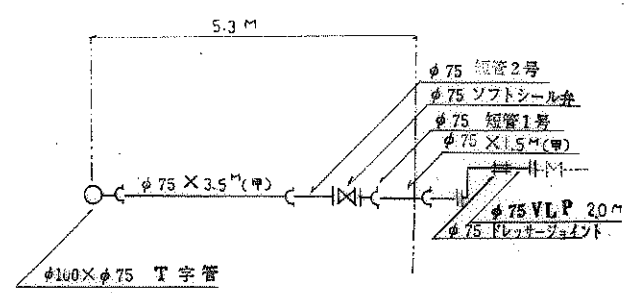
(5号棟) ⑤



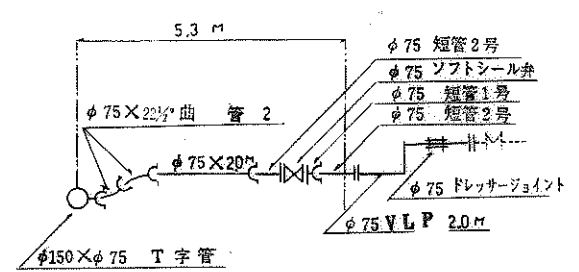
(8号棟) ⑧



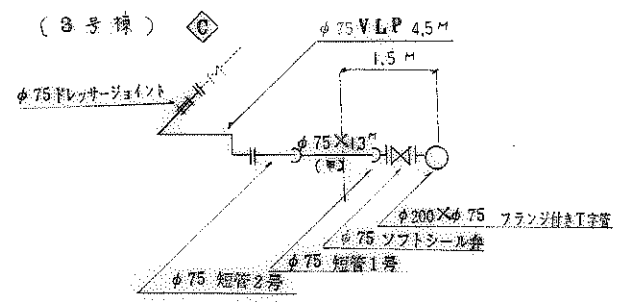
6号棟 ⑥



(9号棟) ⑨




(3号棟) ③



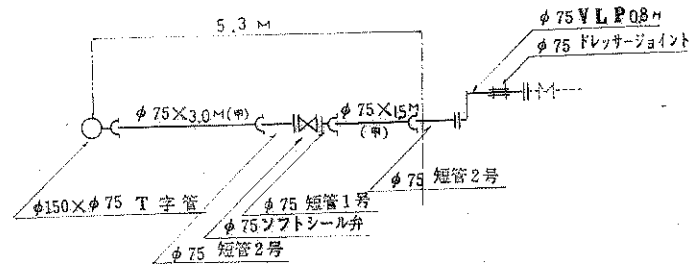
配管図

名称	清水ポンプ屋外配水管増設工事	設計図
図番	10-9	

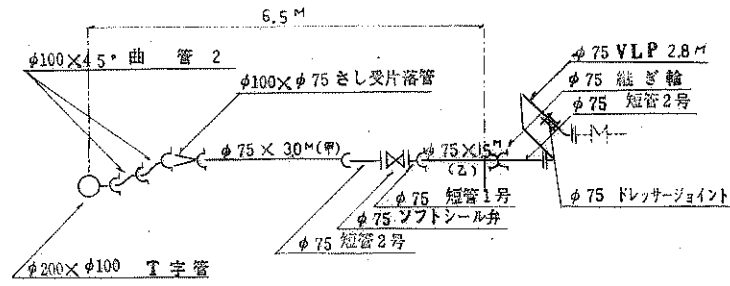
完成図 機械設備



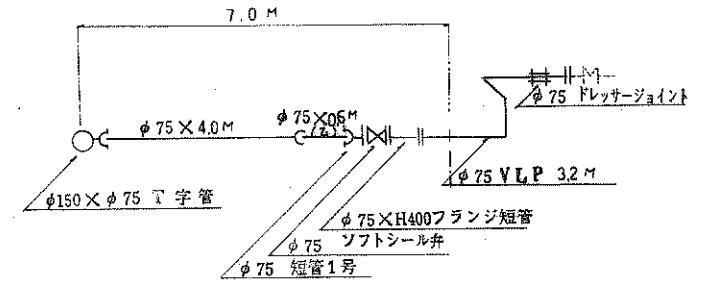
(10号棟) ◆



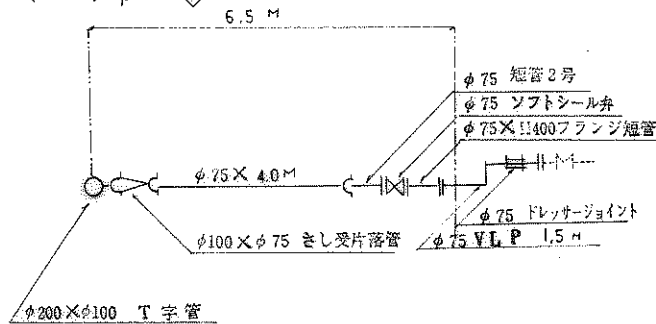
(13号棟) ◆



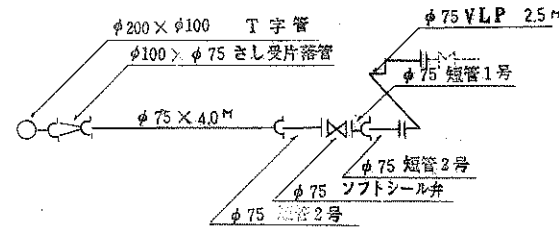
(16号棟) ◆



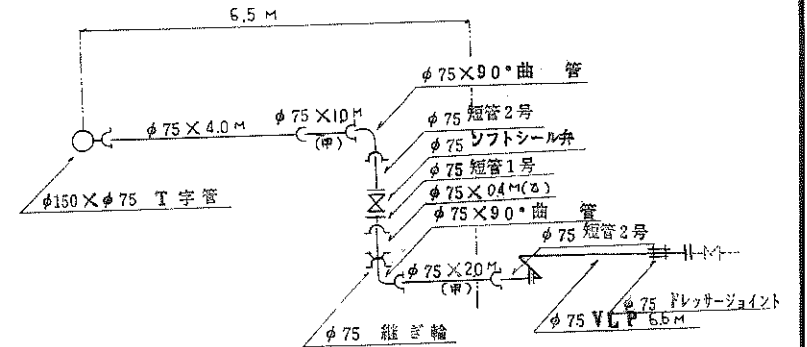
(11号棟) ◆



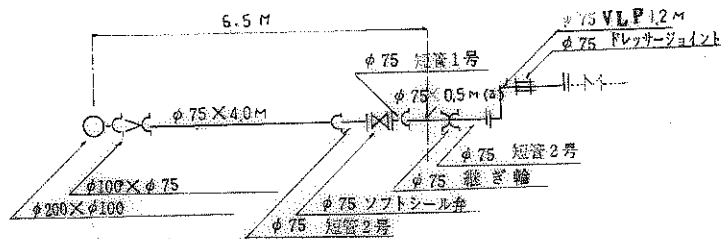
(14号棟) ◆



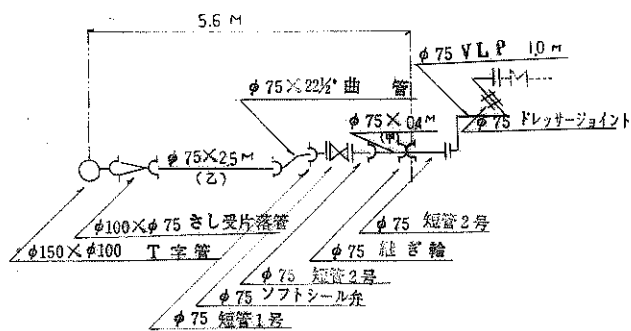
(17号棟) ◆



(12号棟) ◆



(15号棟) ◆



配管図

名称	温水供給管外配管工事	設計
図号	10-10	製

完成図

辨原設備



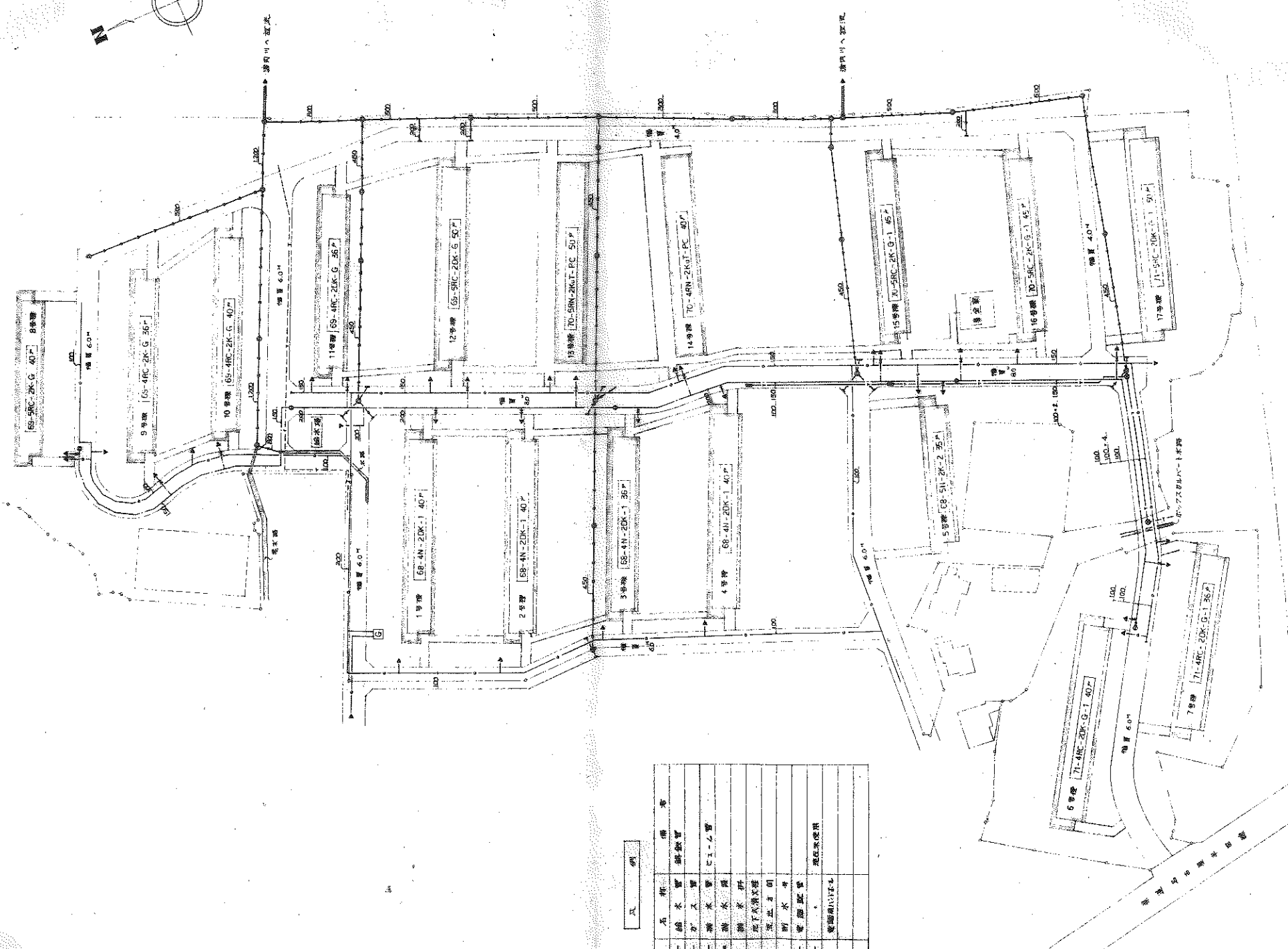
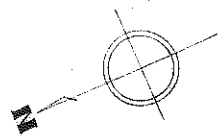
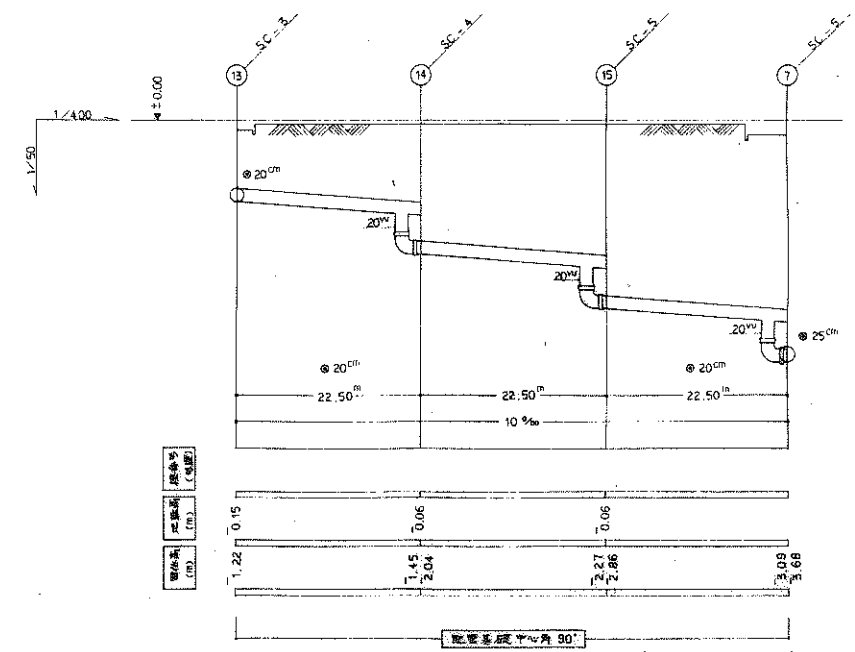
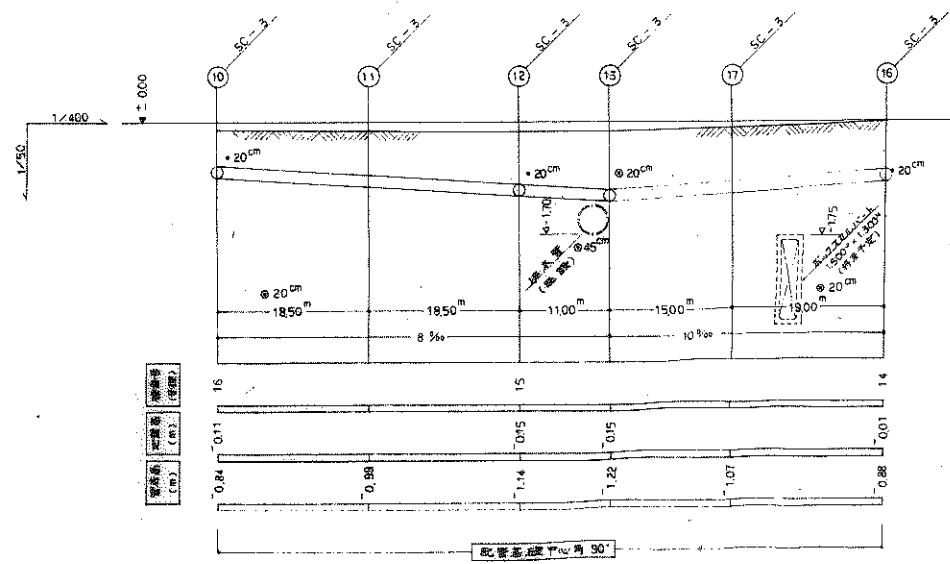
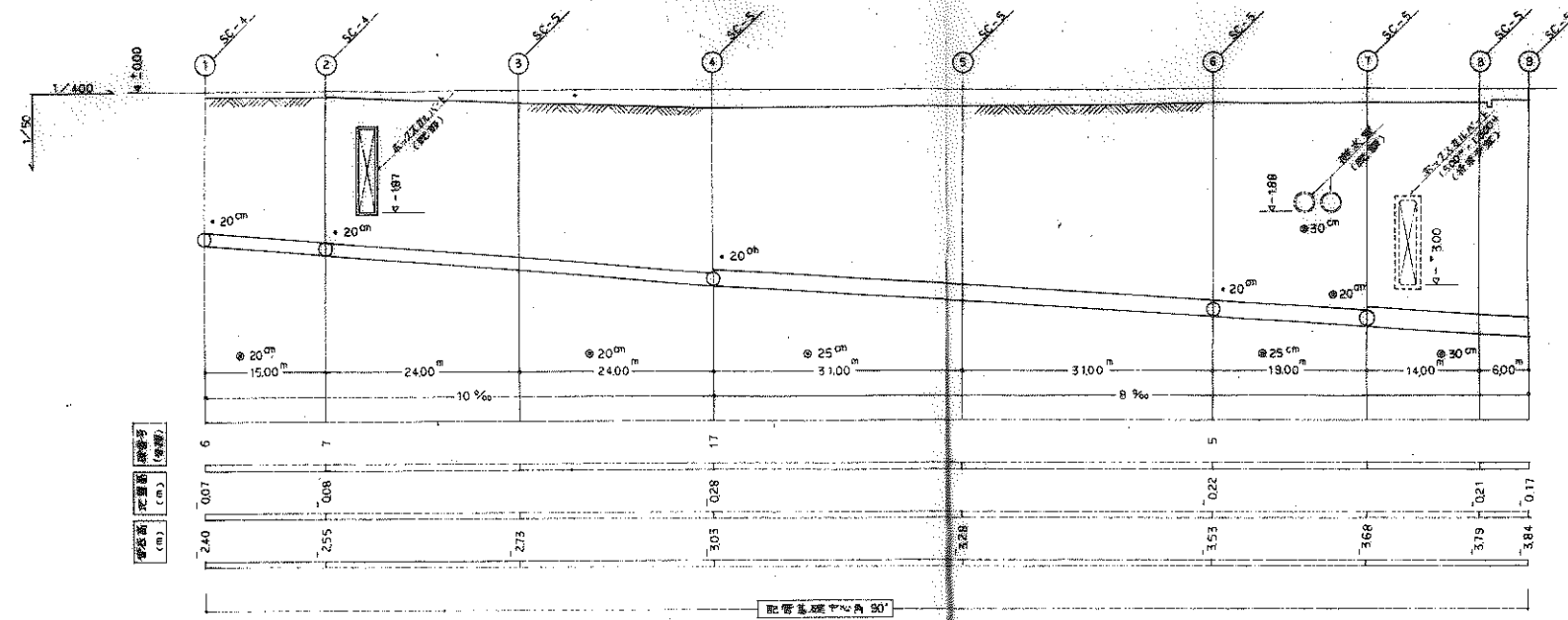


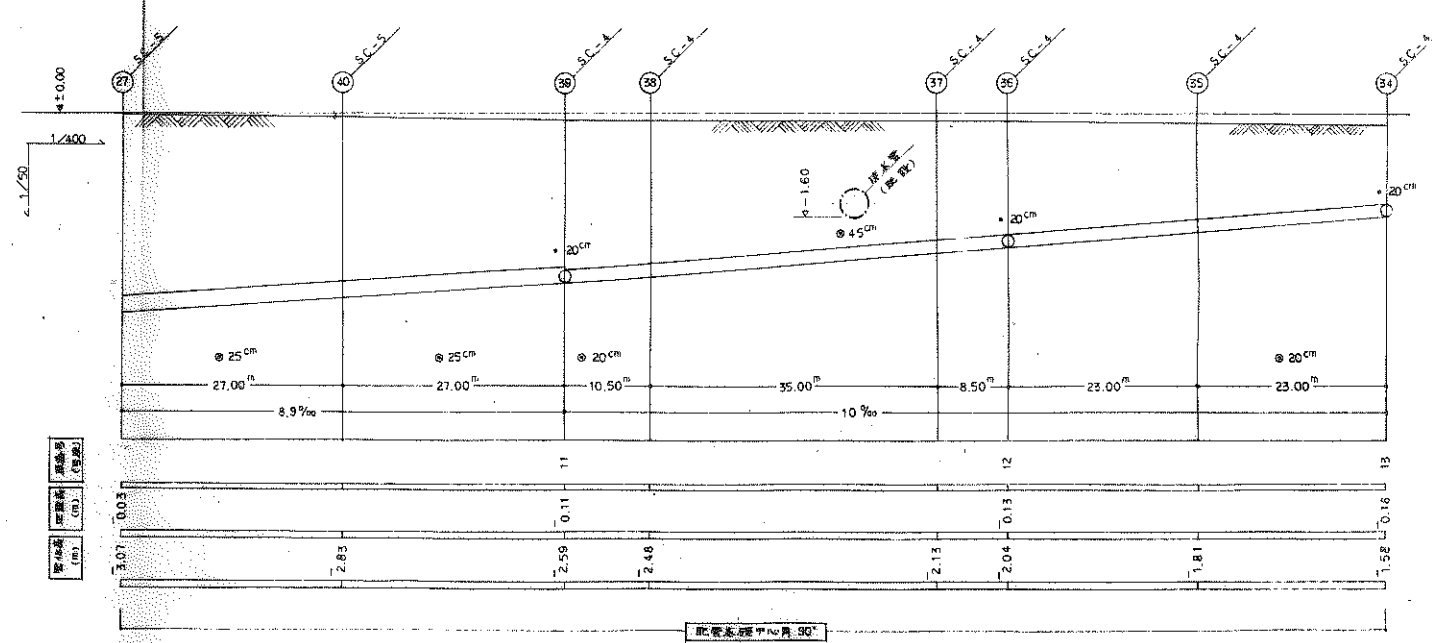
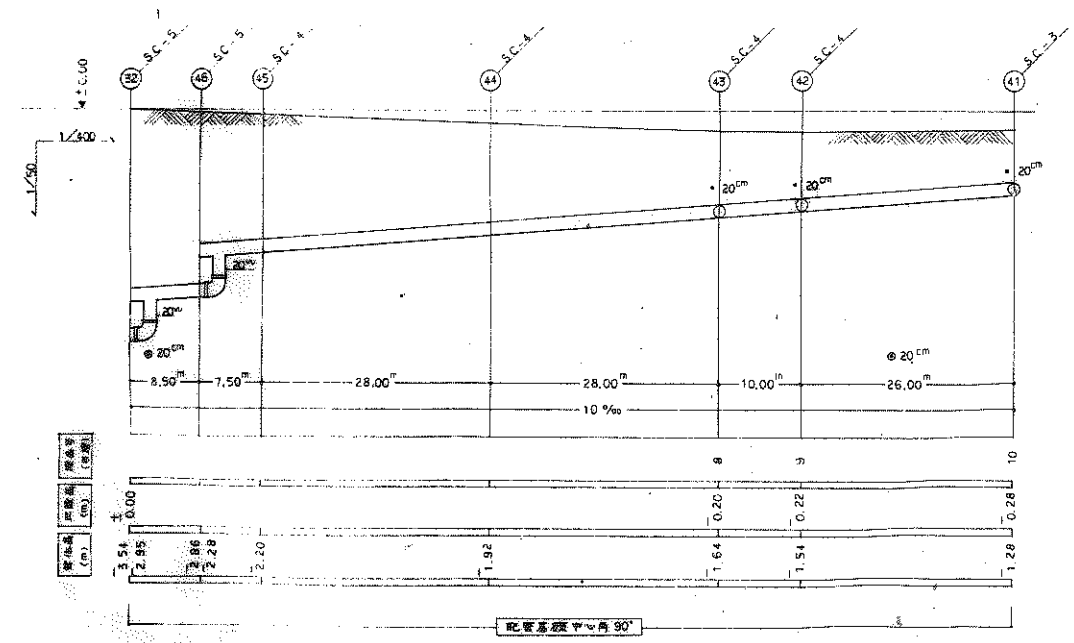
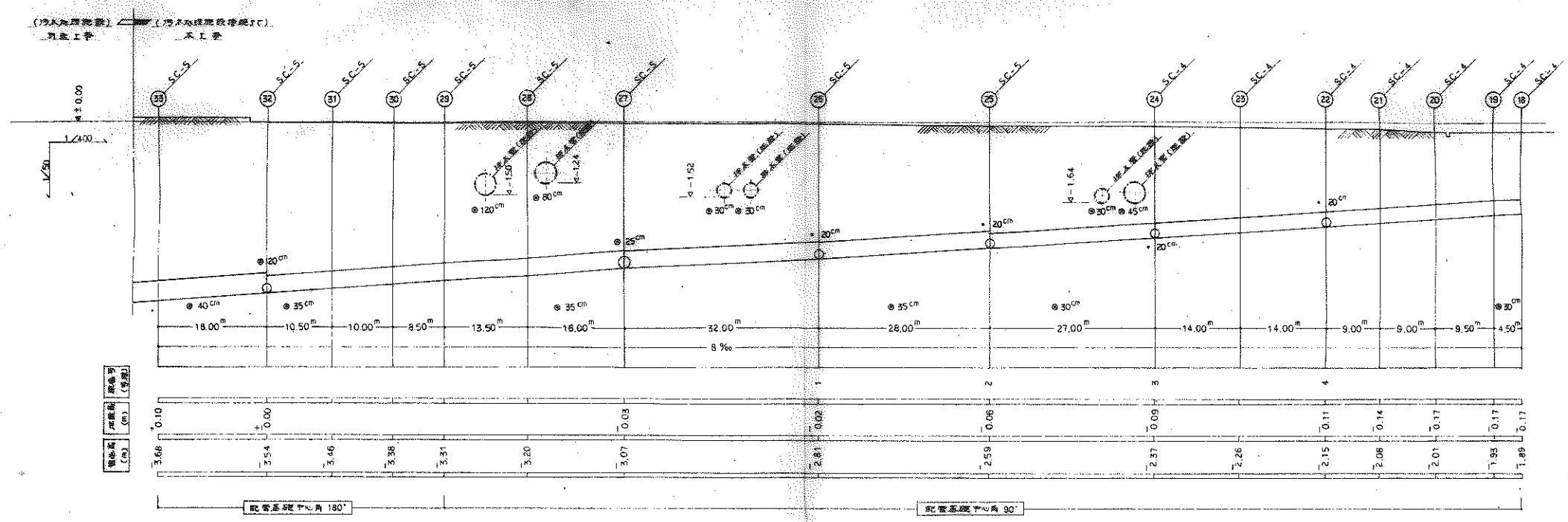
図 1 概略図

記号	名称	備考
—	給水管	鋼鉄管
—	排水管	コンクリート管
—	消火栓	
—	高圧水素管	
—	高圧ガス管	
—	配電管	
—	配線用配管	
—	配管用配管	

大 規 模 建 設 工 事 施 工 費 算 出 表 施 工 費 算 出 部 門 7 1000000000	プタバ設備企画 9-1-550 1000000000
---------------------------------------------------------------	----------------------------------

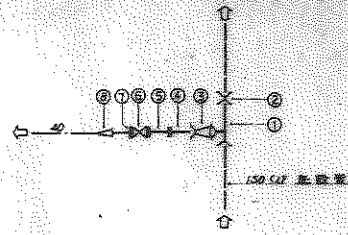


名称	排水処理施設整備工事	排水処理施設整備工事	排水処理施設整備工事
図名	排水処理施設整備工事	排水処理施設整備工事	排水処理施設整備工事
図号	0	0	0
縮尺	1/50	1/50	1/50
製図者			
承認者			

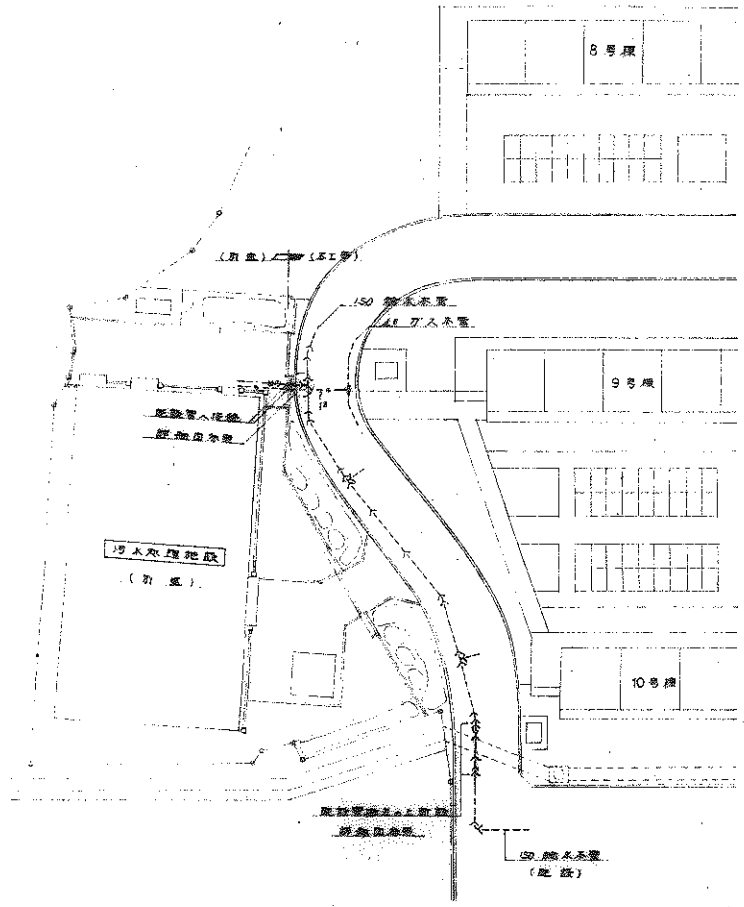


設計者	清水建設株式会社 土木部 設計課	プロジェクト名	フタバ設備企画
図面番号	5	図面名	排水計画 縦断図面
設計	文相建設事務所 池田 浩二		

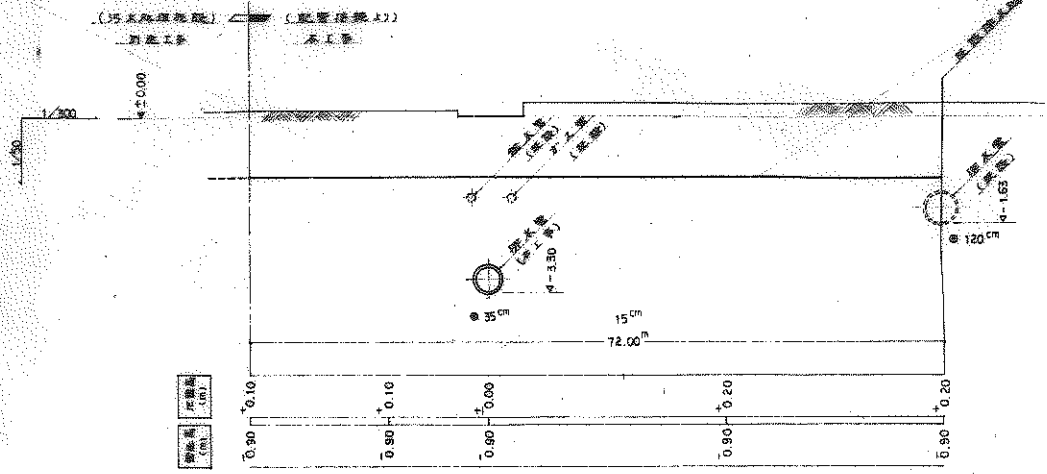
番号	寸法	名称
①	150 × 100	T字管
②	150	継手
③	100 × 75	2(変径)継手
④	75	継手 2号
⑤	75	フランク継手
⑥	75	肘木管 (同径)
⑦	90°	エルブ
⑧	80° × 40°	片継手



継手部分詳細図



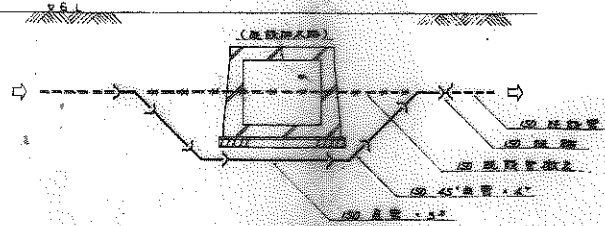
部分配置図 9-1:300



処理施設地階断面図

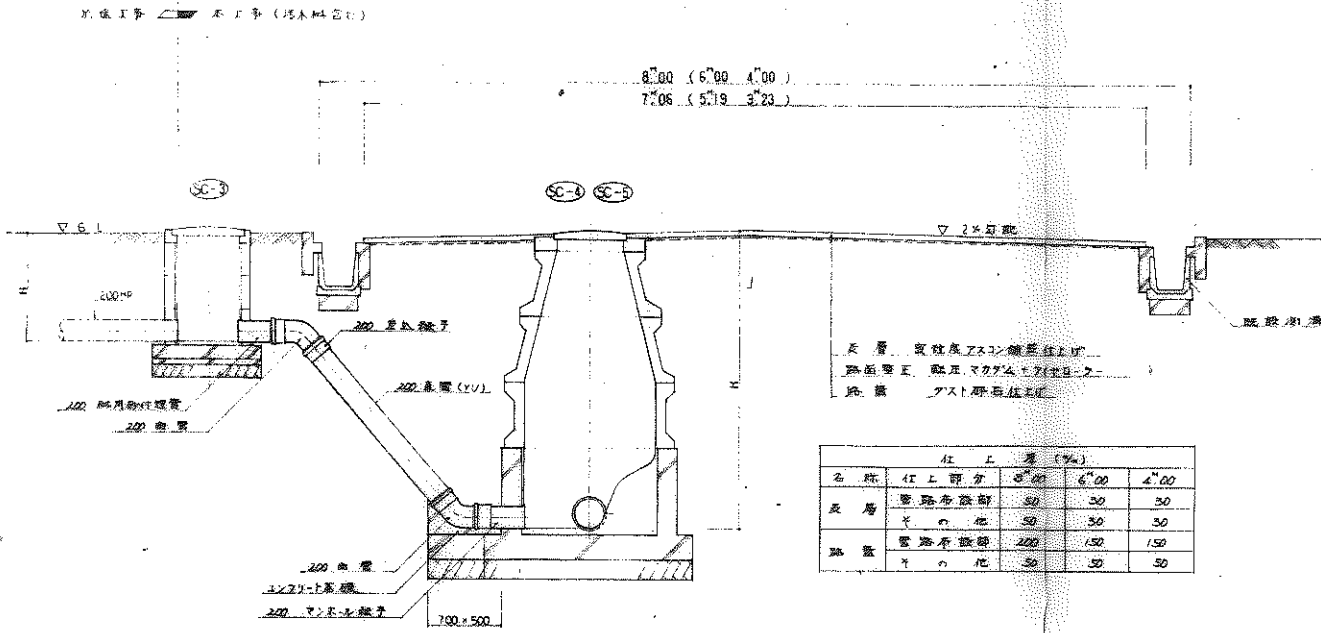
掘りリスト (各機取付機)

記号	機記号	管径	蓋
①	SC-3	6L-1000	600 ^φ MHB
②	↑	↑	↑
③	↑	↑	↑
④	↑	↑	↑
⑤	↑	6L-950	↑
⑥	↑	6L-800	↑
⑦	↑	6L-1000	↑
⑧	↑	↑	↑
⑨	↑	↑	↑
⑩	↑	↑	↑
⑪	↑	↑	↑
⑫	↑	↑	↑
⑬	↑	↑	↑
⑭	↑	↑	↑
⑮	↑	↑	↑
⑯	↑	↑	↑
⑰	↑	↑	↑



処理施設地階掘り機取付機断面図

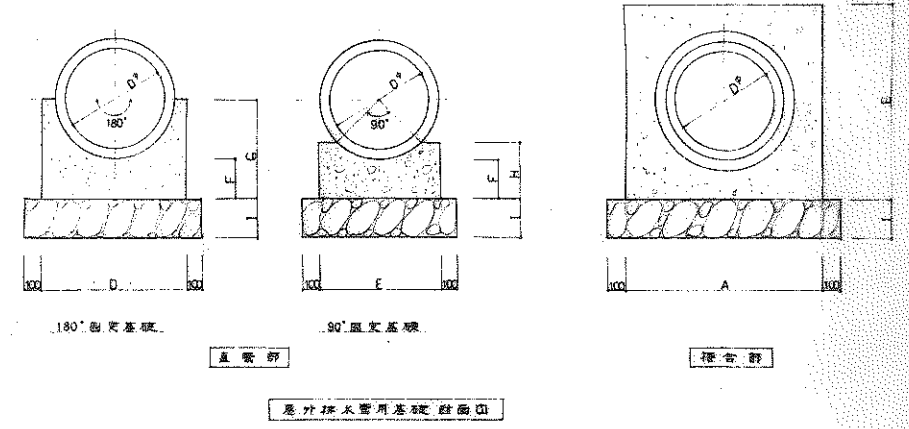
1	清水区汚水処理施設本管工事	フタバ設備企画
2	部分配置図 掘り機	9-1:300
3	汚水処理施設地階断面図	9-1:300
4	掘り機	10



土層 定数及ZxZx鐵管径1.0φ
 路面等 砂土マツタマ・7(1.0φ-2)
 総厚 アスト厚面1.0φ

仕上厚 (mm)

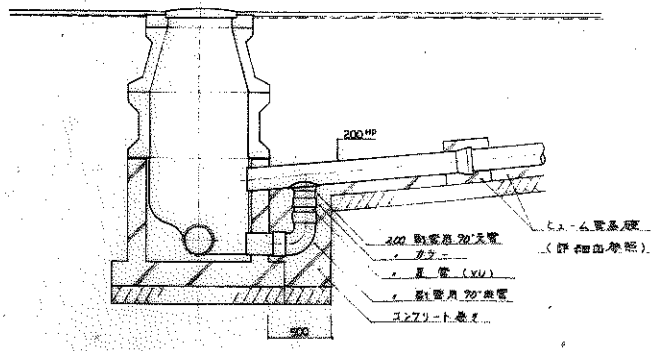
名称	仕上厚	6"φ	4"φ	2"φ
管路床面厚	50	50	50	50
管路厚	200	150	150	50



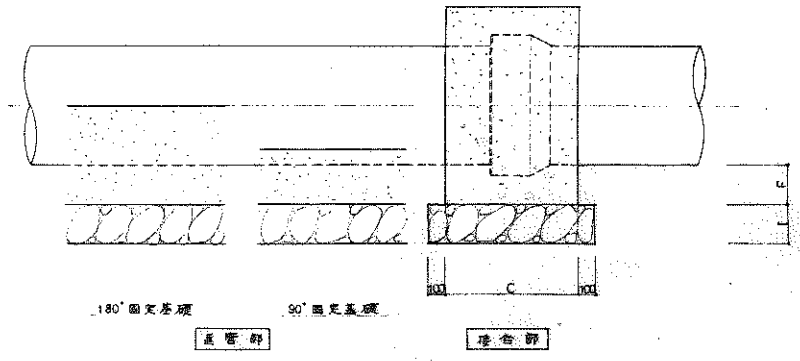
屋外排水管用基礎断面図

(注) 本図の配管 (C=1.0φ) の受口は状況により変化する。

屋外排水管用配管図及び道路断面図



汚水用配管設置図



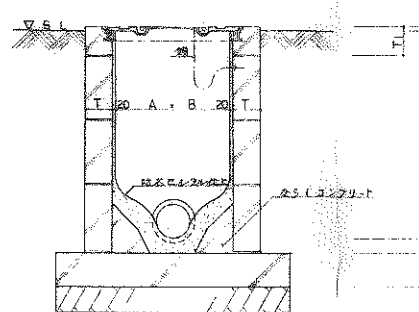
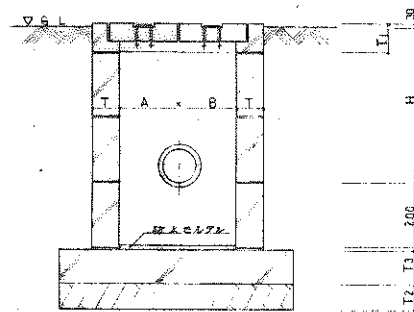
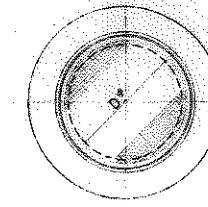
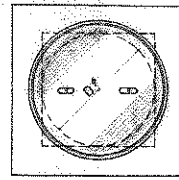
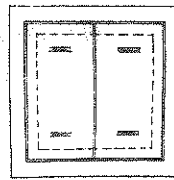
屋外排水管用基礎側面図

配管用基礎寸法表 (単位mm)

配管口径 Dφ	A	B	C	D	E	F	G	H	I
200	460	460	420	400	300	100	230	140	150
250	500	500	430	450	350	100	250	150	150
300	560	560	430	500	400	100	280	160	150
350	620	620	440	550	450	100	310	170	150
400	780	780	450	600	500	150	380	230	150

(注) 配管接続部の基礎には埋設管径 (外径) を加算し、個々の寸法に注意する。

図名 部分詳細図 図番 11	図尺 1/20	図名 フタバ設備企画
-------------------------	------------	---------------

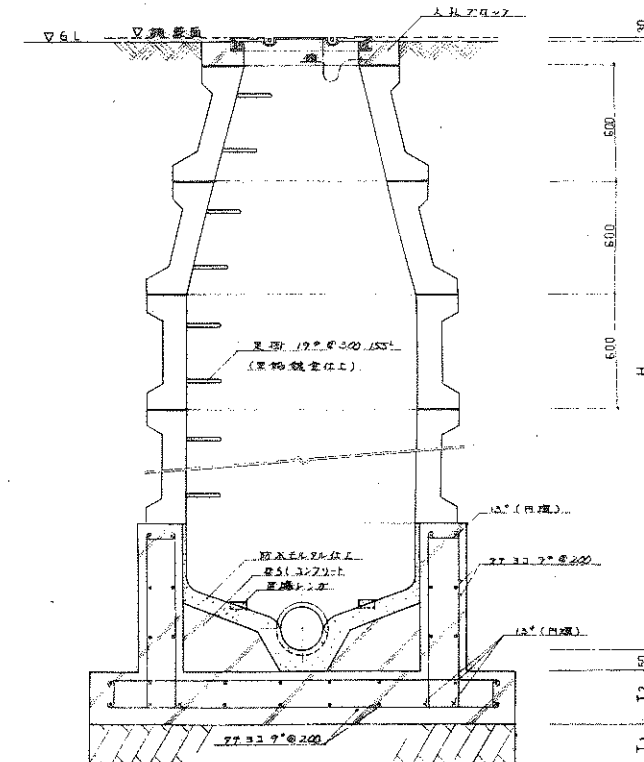


計測水 計

C-1~3

計測水 計

SC-1~3



計測水 計

SC-4.5

附 録

品名	型 号	A x B	C ^φ	H	T	T1	T2	T3	D ^φ	備 考
計測水 計	SC-1	450 x 450		450 以下	90	110	100	100	450	蓋: SC-1~3 は MMA 樹脂製で不透 SC-4.5 は MMA (註) 直線部分の SC-3 は MMA 樹脂製で不透 計 公田安全型取付部 位置部分 現物打スクリュー(1.5x6)-----直線部分
	SC-2	450 x 450		460 ~ 600	90	110	100	100	450	
	SC-3	600 x 600		610 ~ 1200	90	125	150	120	600	
	SC-4		900	1210 ~ 2500	150	150	150		600	
	SC-5		1200	2510 以上	180	200	200		600	
計測水 計	C-1	300 x 300		450 以下	90	110	100	100		蓋: C-1~3 は 樹脂製(透明)の計測部付の計測蓋 C-4 は MMA 樹脂製で不透 計: 公田安全型取付部
	C-2	450 x 450		460 ~ 600	90	110	100	100		
	C-3	600 x 600		610 ~ 1200	90	125	150	120		
	C-4		900	1210 ~ 2500	150	150	150	600		

(註) 計測部の蓋下又は「計測部」の蓋下は透水性に注意。

図 号	計測水 計	図 尺	1:1
図 名	計測水 計	図 尺	1:1
図 尺	1:1	図 尺	1:1
図 尺	1:1	図 尺	1:1

計測水 計

図 号	計測水 計	図 尺	1:1
図 名	計測水 計	図 尺	1:1
図 尺	1:1	図 尺	1:1
図 尺	1:1	図 尺	1:1

図 号	計測水 計	図 尺	1:1
図 名	計測水 計	図 尺	1:1
図 尺	1:1	図 尺	1:1
図 尺	1:1	図 尺	1:1