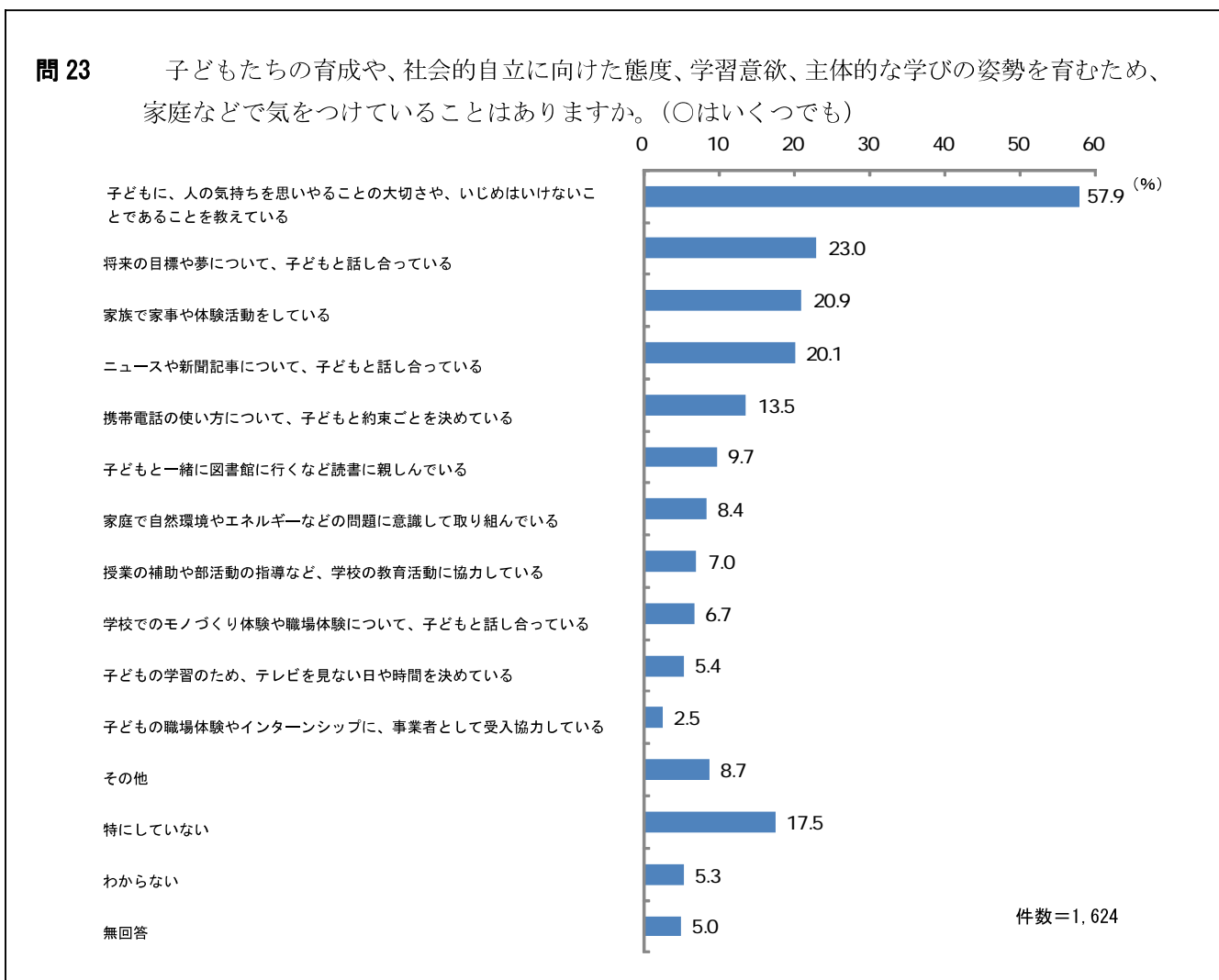


(3) 子どもたちを育むため家庭などで気をつけていること

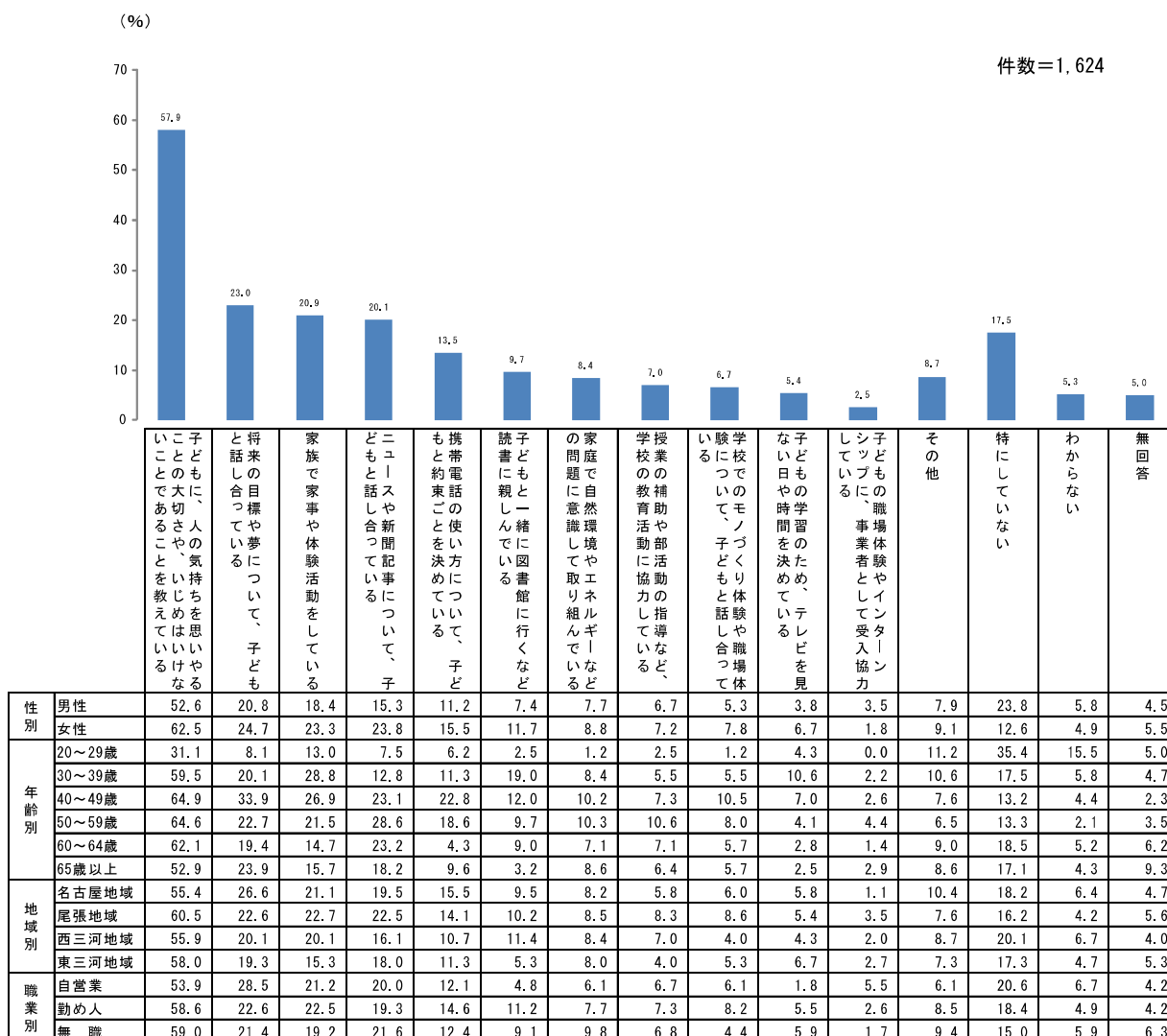
「子どもに、人の気持ちを思いやることの大切さや、いじめはいけないことであることを教えている」が57.9%



子どもたちを育むため家庭などで気をつけていることについて、「子どもに、人の気持ちを思いやることの大切さや、いじめはいけないことであることを教えている」と答えた人の割合が、57.9%で最も高く、次いで「将来の目標や夢について、子どもと話し合っている」(23.0%)、「家族で家事や体験活動をしている」(20.9%)の順になっている。

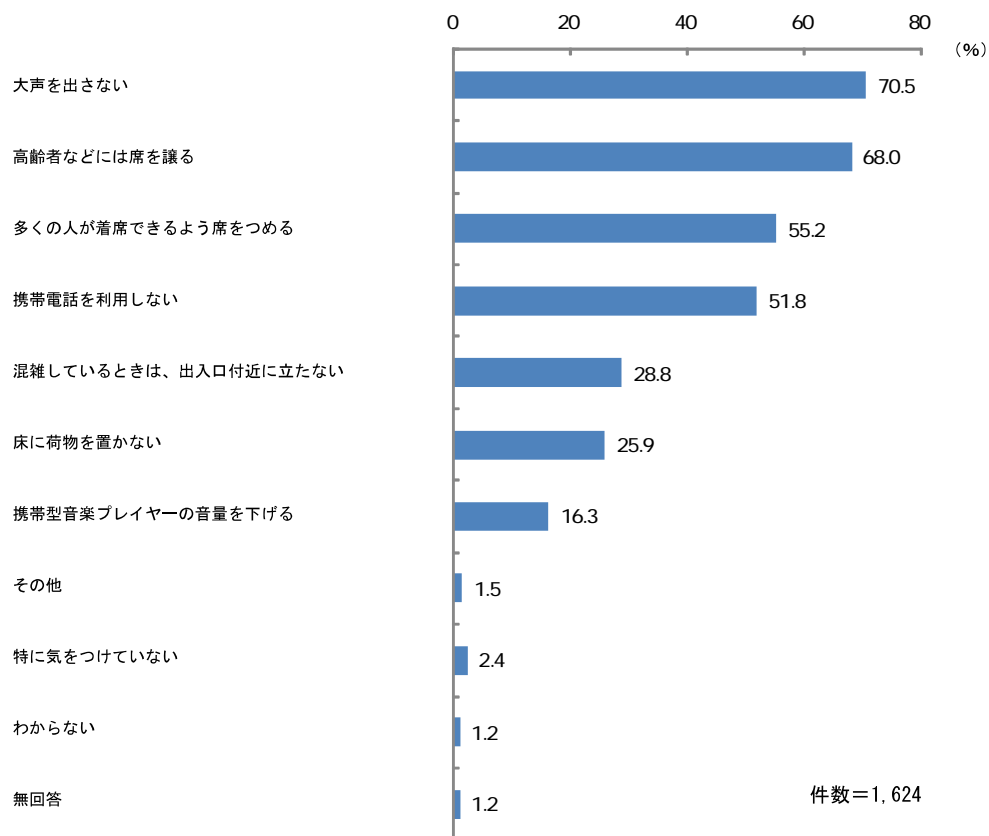
子どもたちを育むため家庭などで気をつけていること（性別、年齢別、地域別、職業別）

- ◆性別で見ると、「子どもに、人の気持ちを思いやることの大切さや、いじめはいけないことであることを教えている」と答えた人の割合は、女性（62.5%）で高く、男性（52.6%）で低くなっている。
- ◆年齢別で見ると、「子どもに、人の気持ちを思いやることの大切さや、いじめはいけないことであることを教えている」と答えた人の割合は、40代（64.9%）で高く、20代（31.1%）で低くなっている。
- ◆地域別で見ると、「家族で家事や体験活動をしている」と答えた人の割合は、尾張地域（22.7%）で高く、東三河地域（15.3%）で低くなっている。
- ◆職業別で見ると、「将来の目標や夢について、子どもと話し合っている」と答えた人の割合は、自営業（28.5%）で高く、無職（21.4%）で低くなっている。



(4) 公共の場で周りの人のために気をつけていること
「大声を出さない」が70.5%

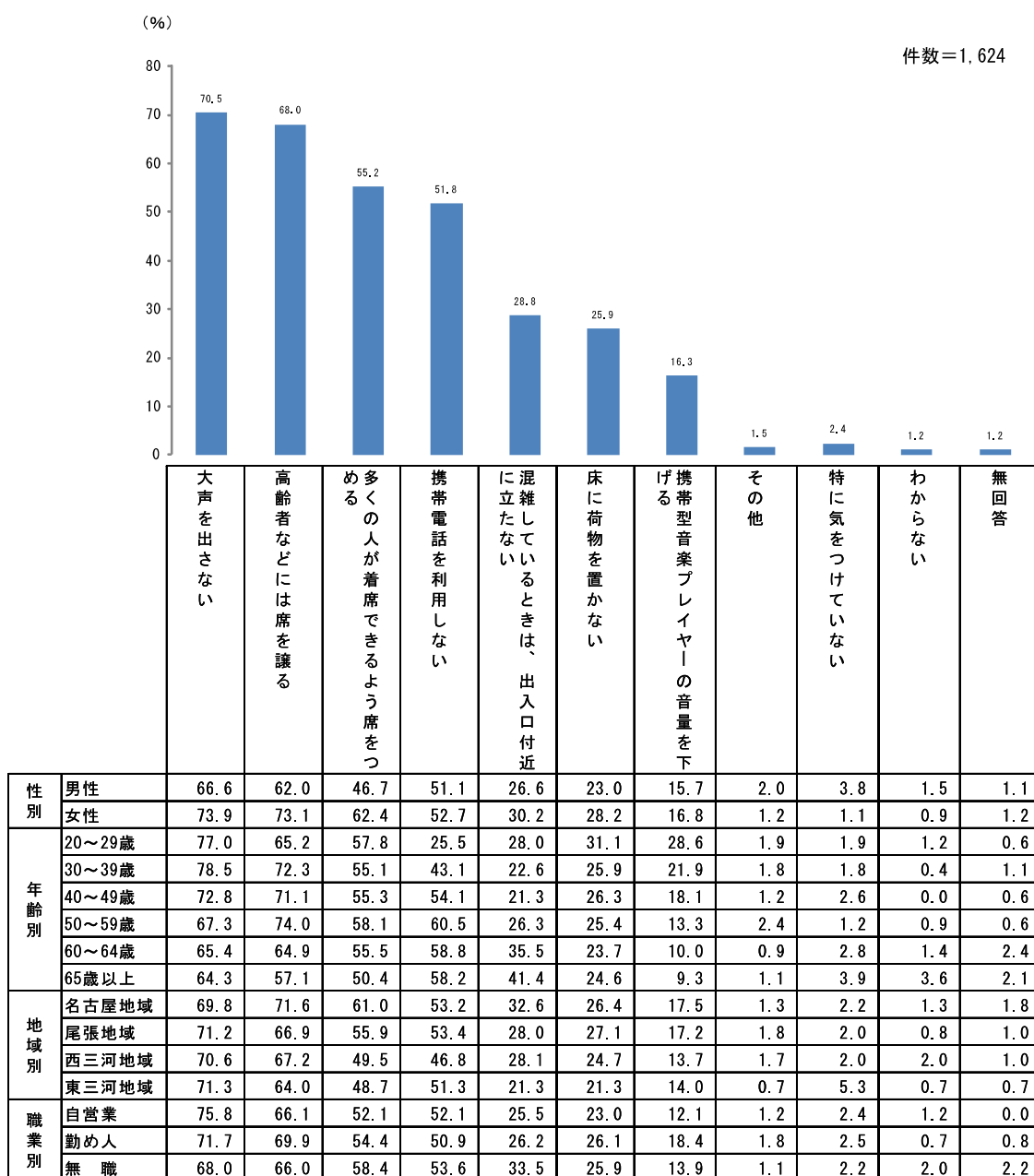
問24 電車内や駅など公共の場で、周りの人のために気をつけていることはありますか。
(〇はいくつでも)



公共の場で周りの人のために気をつけていることについて、「大声を出さない」と答えた人の割合が、70.5%で最も高く、次いで「高齢者などには席を譲る」(68.0%)、「多くの人が着席できるよう席をつめる」(55.2%)の順になっている。

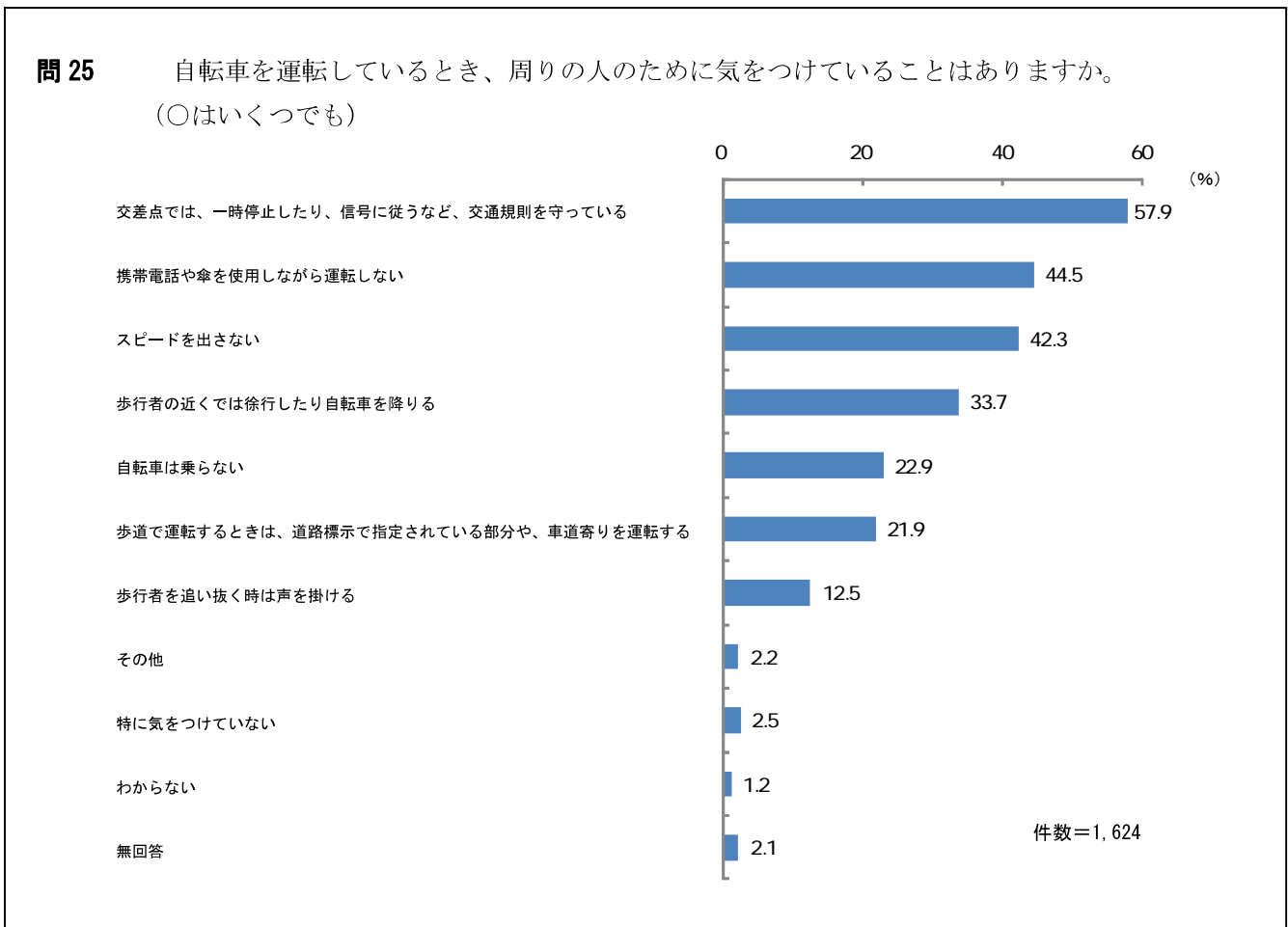
公共の場で周りの人のために気をつけていること（性別、年齢別、地域別、職業別）

- ◆性別で見ると、「多くの人が着席できるよう席をつめる」と答えた人の割合は、女性（62.4%）で高く、男性（46.7%）で低くなっている。
- ◆年齢別で見ると、「携帯電話を利用しない」と答えた人の割合は、50代（60.5%）で高く、20代（25.5%）で低くなっている。
- ◆地域別で見ると、「多くの人が着席できるよう席をつめる」と答えた人の割合は、名古屋地域（61.0%）で高く、東三河地域（48.7%）で低くなっている。
- ◆職業別で見ると、「混雑しているときは、出入口付近に立たない」と答えた人の割合は、無職（33.5%）で高く、自営業（25.5%）で低くなっている。



(5) 自転車運転時に周りの人のために気をつけていること

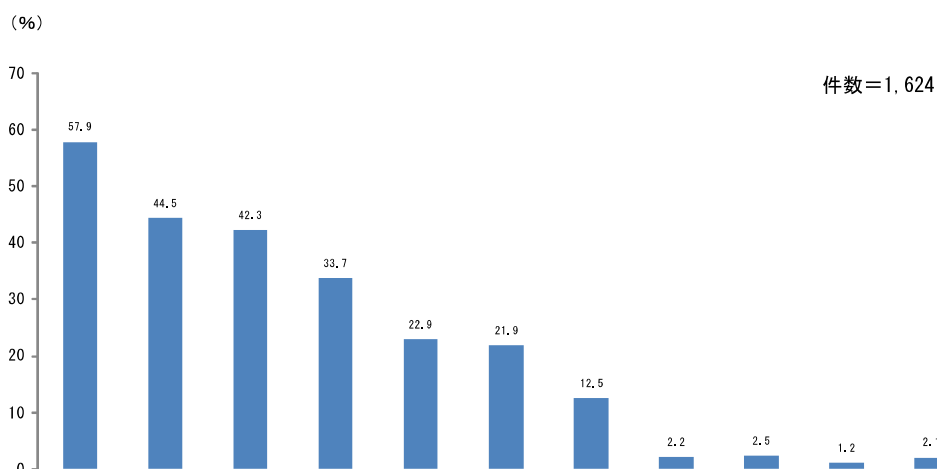
「交差点では、一時停止したり、信号に従うなど、交通規則を守っている」が 57.9%



自転車運転時に周りの人のために気をつけていることについて、「交差点では、一時停止したり、信号に従うなど、交通規則を守っている」と答えた人の割合が 57.9%で最も高く、次いで「携帯電話や傘を使用しながら運転しない」(44.5%)、「スピードを出さない」(42.3%)の順になっている。

自転車運転時に周りの人のために気をつけていること（性別、年齢別、地域別、職業別）

- ◆性別で見ると、「歩行者の近くでは徐行したり自転車を降りる」と答えた人の割合は、女性（37.4%）で高く、男性（29.2%）で低くなっている。
- ◆年齢別で見ると、「スピードを出さない」と答えた人の割合は、65歳以上（56.4%）で高く、20代（31.7%）で低くなっている。
- ◆地域別で見ると、「自転車は乗らない」と答えた人の割合は、西三河地域（32.1%）で高く、名古屋地域（18.0%）で低くなっている。
- ◆職業別で見ると、「歩行者の近くでは徐行したり自転車を降りる」と答えた人の割合は、無職（39.6%）で高く、勤め人（29.5%）で低くなっている。



		号に従うなど、交通規則を守っている	交差点では、一時停止したり、信号を待つ	携帯電話や傘を使用しながら運転しない	スピードを出さない	歩行者の近くでは徐行したり自転車を降りる	自転車は乗らない	歩道で運転するときには、道路標識を指定されている部分や、車道標示	歩行者を追い抜く時は声を掛ける	その他	特に気をつけていない	わからない	無回答
性別	男性	56.7	41.8	40.4	29.2	22.3	20.6	9.3	2.1	3.8	1.5	1.4	
	女性	58.8	46.2	43.5	37.4	23.6	22.8	15.0	2.2	1.4	0.9	2.7	
年齢別	20～29歳	51.6	38.5	31.7	25.5	21.7	19.3	4.3	0.6	6.2	1.9	0.0	
	30～39歳	55.5	42.0	36.5	27.4	25.9	20.1	8.8	2.2	2.6	0.7	1.5	
	40～49歳	55.8	47.4	35.7	31.9	21.1	19.6	7.6	1.8	3.5	1.2	1.8	
	50～59歳	57.2	43.4	42.2	34.2	28.0	22.1	12.7	2.4	1.2	1.5	1.2	
	60～64歳	60.2	42.2	48.8	37.4	19.0	25.1	16.6	1.9	1.9	0.9	3.8	
	65歳以上	65.0	48.9	56.4	43.2	20.4	25.4	22.9	3.6	1.1	1.1	4.3	
地域別	名古屋地域	59.9	47.5	45.0	35.5	18.0	25.5	17.3	2.0	1.6	1.3	2.0	
	尾張地域	59.5	42.2	42.9	35.6	21.3	20.5	11.3	2.4	3.1	1.1	2.4	
	西三河地域	51.2	46.2	38.5	29.1	32.1	19.4	9.4	1.7	2.0	0.7	2.3	
	東三河地域	57.3	40.0	38.0	29.3	29.3	22.7	10.0	2.7	3.3	1.3	0.0	
職業別	自営業	61.2	44.8	43.0	39.4	25.5	21.8	15.2	2.4	1.2	0.6	0.6	
	勤め人	55.4	42.3	38.5	29.5	22.8	20.8	8.4	1.6	3.3	1.1	1.8	
	無職	60.6	46.8	47.9	39.6	23.1	23.1	17.7	3.1	1.5	1.3	2.8	

