

第2 消 防 組 織

主な内容

- 自治体消防のあゆみ
- 消防機関と人員
- 消防の常備化
- 消防の広域化
- 消防相互応援協定等

第2 消 防 組 織

1 自治体消防のあゆみ

(1) 自治体消防の発足

消防制度は、太平洋戦争の終結とともに、地方制度や警察制度の改革の一環として検討され、昭和21年12月の警察制度審議会の答申等によってその進むべき方向が定められた。昭和22年4月には勅令による消防団令が公布され、従来の警防団に変わって、消防団を組織する基礎が築かれ、また、同年12月には消防制度の基本法としての消防組織法が公布された。同法は翌23年3月7日に施行され、警察から分離して市町村の責任のもとに発足した。

これに伴い、本県は、昭和23年3月20日に総務部に消防課を設置するとともに、名古屋市東区久屋町の消防練習所を消防訓練所と改め、国と市町村をつなぐ消防行政を担当することとなった。

(2) 自治体消防の初期

自治体消防発足以前の消防組織は、警視庁官制と特設消防署規程によって設けられた官設消防及び消防団（消防団設置前は警防団）並びに消防団に属して常勤制消防を組織していた常備消防であったが、自治体消防の発足によって、特設消防署がそのまま移管され、市町村消防として再出発することとなったのをはじめ、常備消防部を持つ市町村が中心となって、消防本部及び消防署の設置が進められた。

本県では、昭和23年に名古屋市、豊橋市、岡崎市、一宮市が消防本部と消防署を、また、豊川市が消防本部を設置し、他の市町村は常備消防部又は消防団による新消防体制となった。その後昭和24年4月に市町村消防の内容的な基準を示す「常設消防力の設置基準」が国家消防庁によって定められ、この基本方針に基づいて同年には春日井市と津島市が、昭和26年には瀬戸市と半田市が、それぞれ消防本部を設置し、これらの市が、順次消防署を設置する一方、他市町村も消防団の育成、消防施設の充実等、消防体制の強化充実に努めた。しかし、昭和30年代初期の経済不況のあおりで行政機構の整理改革が余儀なくされて、消防団員は言うに及ばず消防職員までも減少する傾向がみられ、常備化は、昭和29年に守山市（現名古屋市守山区）に常備消防部が、昭和31年に刈谷市、挙母市（現豊田市）及び守山市に消防本部、署が設置されたにすぎず、大きく停滞した。

(3) 消防制度の充実

常備消防が伸び悩み、また、消防団員も自治体消防発足時と比べて4万余人が減少する中で、社会経済の急速な発展は、社会環境を複雑化させて、火災を中心とする各種産業災害が急増し、大きな社会問題となった。

こうした消防制度の強化を求める世論の高まりによって、火災予防行政の推進と、消防力の充実が重要な課題となり、昭和38年に消防組織法が改正され、消防制度が一段と強化されることになった。

これとともに、従来消防機関が任意に行ってきた救急業務についても、昭和37年5月の消防審

議会の答申に基づいて法制化され、消防の業務として位置づけられたことによって大きな比重を占めることとなった。

市町村は、こうした時代の要請に応えるために、急速に消防の常備化を推進し、本県でも、平成 11 年 4 月までにすべての市町村が常備化された。

また、消防組織法に基づく消防の任務の中に、昭和 37 年に施行された災害対策基本法を背景とする災害の防除が加わったことに鑑み、昭和 38 年に県は、消防警備課（昭和 24 年 12 月に消防課から名称変更）を消防防災課と改め、消防防災行政の充実強化を図った。

(4) 消防の現状

近年の社会環境の変化は災害の態様にも影響をもたらし、大都市並びにその周辺部においては、人口と産業施設が過密集中化して災害の発生要素が増大している。特に、化学産業の発達に伴い、危険物施設等の火災や爆発事故あるいは地下火災等、従前あまり例を見なかった新しい災害が発生している。一方、山間部においては、若年齢層を中心とした消防防災の担い手となるべき人口が都市部へ流出し、地震災害、風水害、林野火災等の大規模災害対策に支障をきたす恐れが生じている。

また、高齢化の進展等に伴い、救急業務の需要は年々増加している。

市町村は、このような状況における消防の任務を重視し、着実に常備化を推進した結果、今日では、38 市 14 町 2 村の 54 団体で 34 の消防本部及び 66 の消防署が設置されるに至っている。

県は、市町村が消防の責任を十分且つ効率的に行うには消防施設の充実や近代化あるいはあらゆる災害に即応できる消防職員及び消防団員の育成が重要であることを十分に認識の上、消防施設整備に対する助成制度や消防学校の教育訓練の充実を通して、消防組織の充実に努めている。

2 消防機関と人員

令和 2 年 4 月 1 日現在における県内の消防機関と人員の状況は第 1 表のとおりである。

第1表 市町村消防組織の現況

区 分		R2.4.1 (A)	H31.4.1 (B)	(A) - (B)
消 防 本 部 ・ 署	消 防 本 部 数	34	34	0
	消 防 署 数	66	66	0
	出 張 所 数	151	150	1
	消 防 吏 員 数 (人)	8,282	8,207	75
消 防 団	消 防 団 数	345	344	1
	分 団 数	598	598	0
	消 防 団 員 数 (人)	22,764	23,186	△ 422

(1) 消防本部・署

ア 消防本部・署

市町村の消防事務を統括する（消防団の事務を除く場合もある）消防本部は、令和2年4月1日現在、県内に34あり、消防署については66署設置されている。34消防本部のうち、消防一部事務組合及び広域連合により設置しているものが8本部、その他26本部は市町単独である（うち1本部が3町村から消防事務委託を受けている）。

火災の予防、警戒、鎮圧及び救急・救助業務、その他災害の防除及び災害による被害の軽減等の消防活動を第一線において行う機関である署所のうち、消防署については、名古屋市が16署、尾三消防組合、衣浦東部広域連合が5署、豊田市が4署、岡崎市、一宮市が3署、豊橋市、西春日井広域事務組合が2署を設置しているほかは、1消防本部につき1署の体制がとられており、各消防署のもとに151の出張所等が配置されている。

イ 消防吏員

消防職員のうち、階級を有し、制服を着用して消防活動等の消防事務に従事する消防吏員の数は、第1図(2)のとおり、令和2年4月1日現在では8,282名で、前年より75名増加している。

消防吏員の平均年齢は38.4歳と前年より0.1歳下回っており、年齢階層別にみると、第2-4表のとおりで31歳の年齢が最も多い(278人)。また年代別では、20代(10代含む)は28.6%、30代は26.9%、40代は23.9%、50代(60代含む)は20.6%となり、50代が少なくなっている(第2図のとおり)。

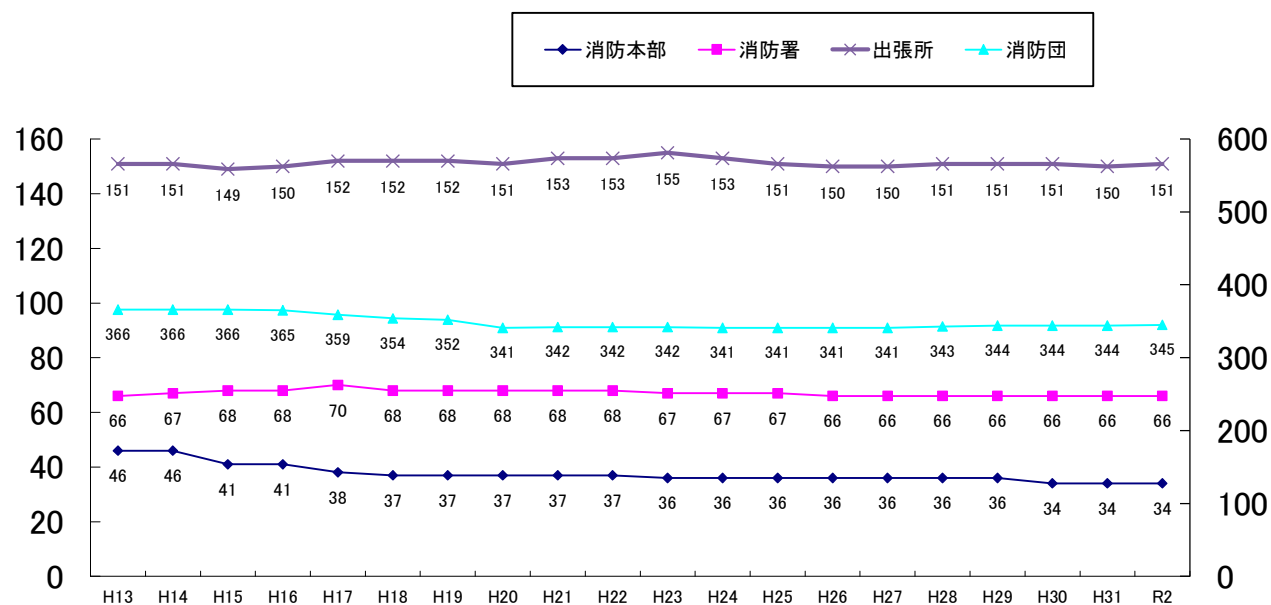
消防吏員の在職年数は、第4図のとおり30年以上が1,598人(19.3%)と最も多く、次いで5年以上10年未満の者が1,460人(17.6%)、5年未満の者が1,425人(17.2%)、となっている。

女性消防吏員については年々増加しており、令和2年4月1日現在、32消防本部で197名が活躍しており、全体の2.4%を占めている。

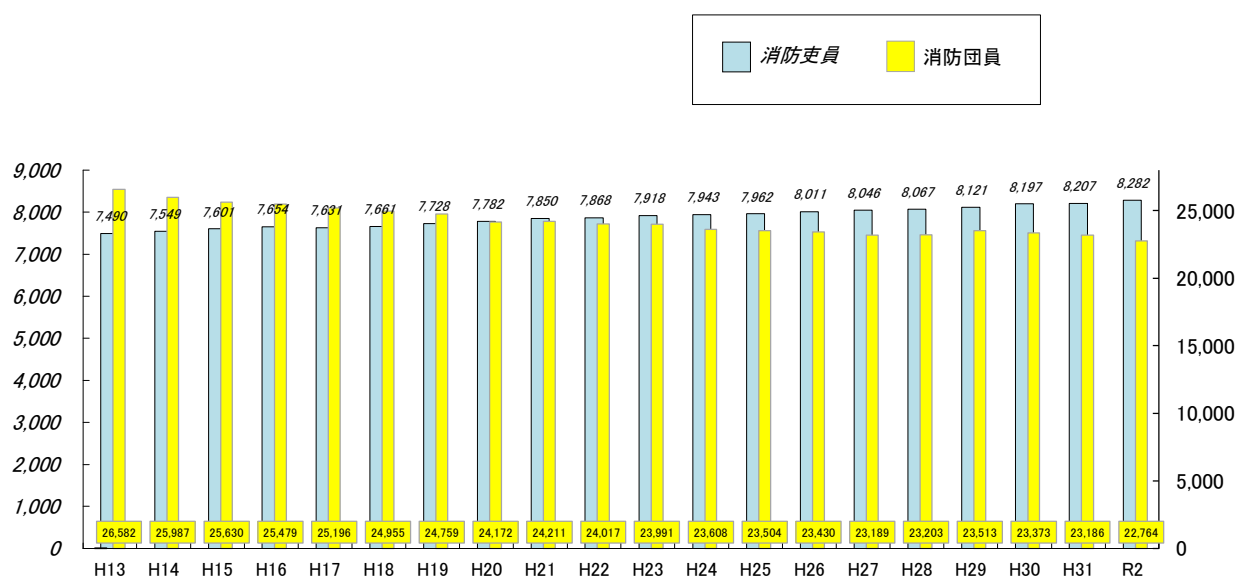
第1図 消防機関数と人員の推移

過去20年

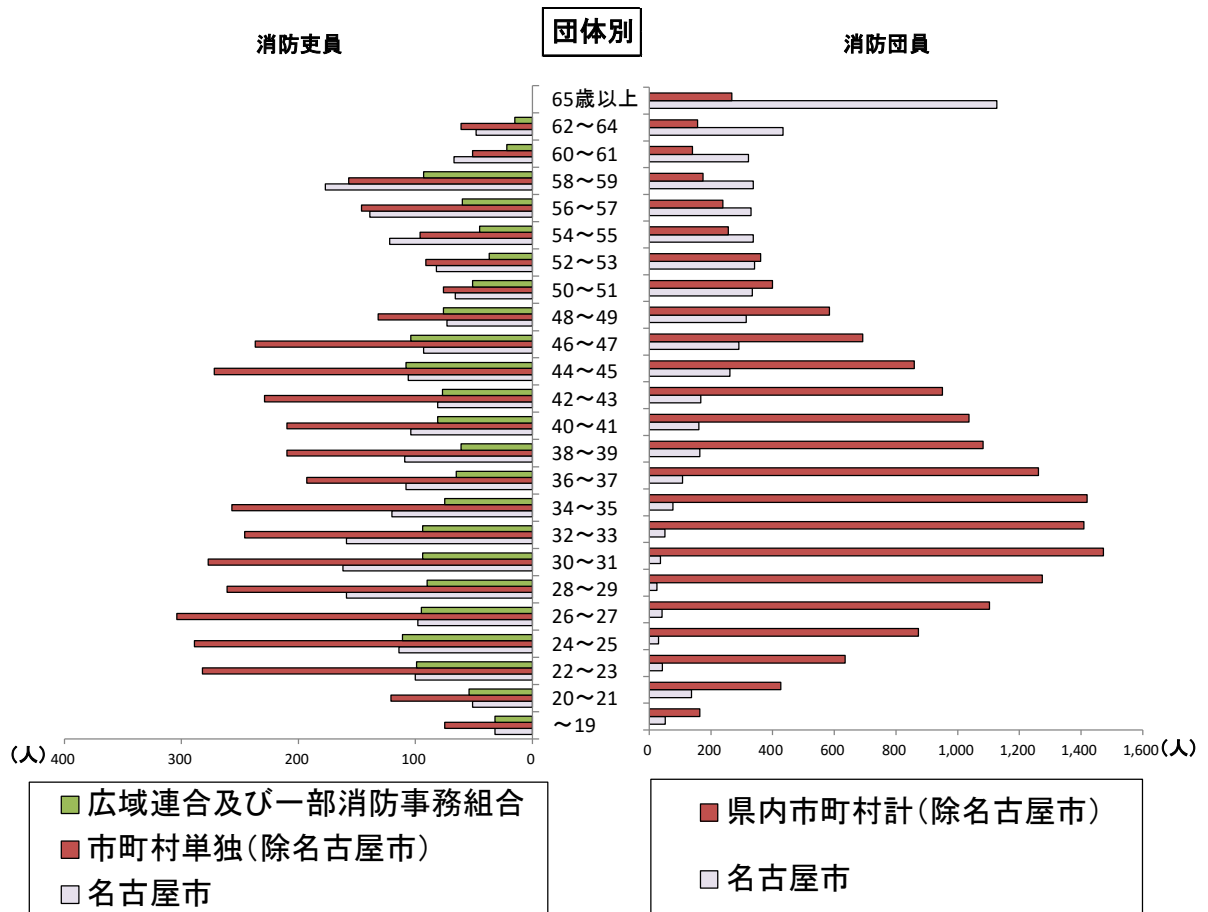
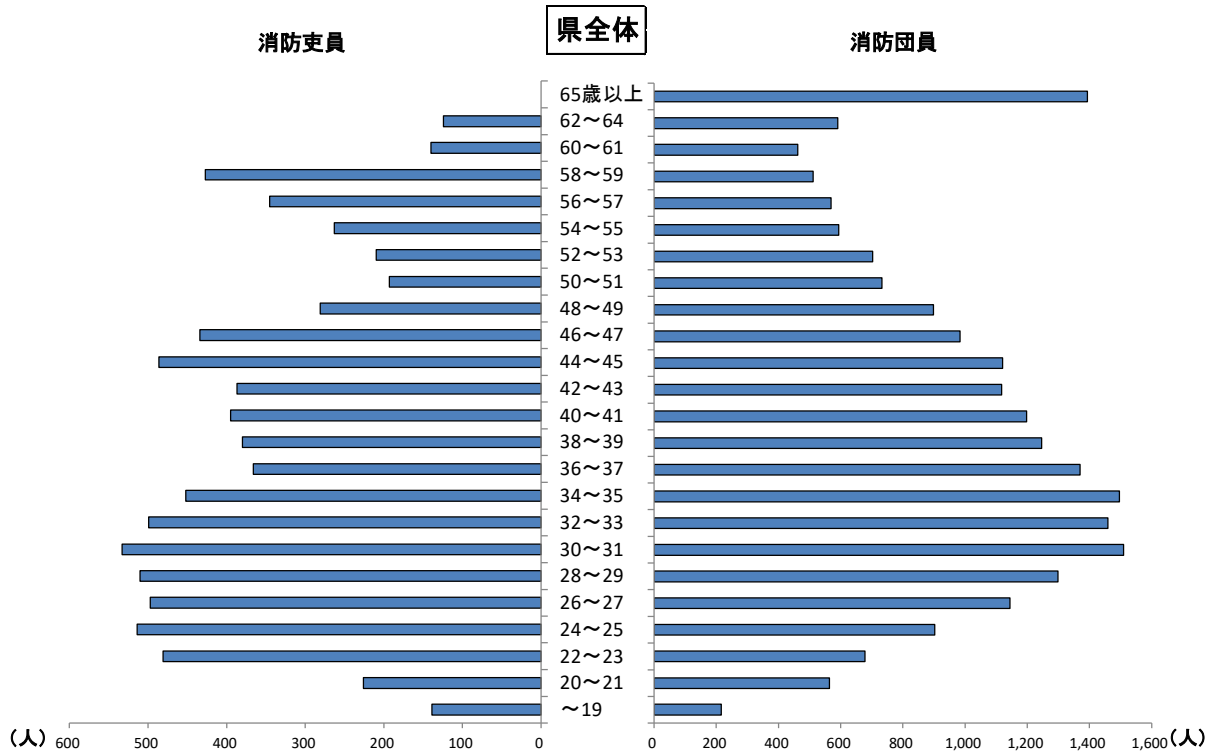
(1) 消防機関数の推移



(2) 消防吏員・団員数の推移

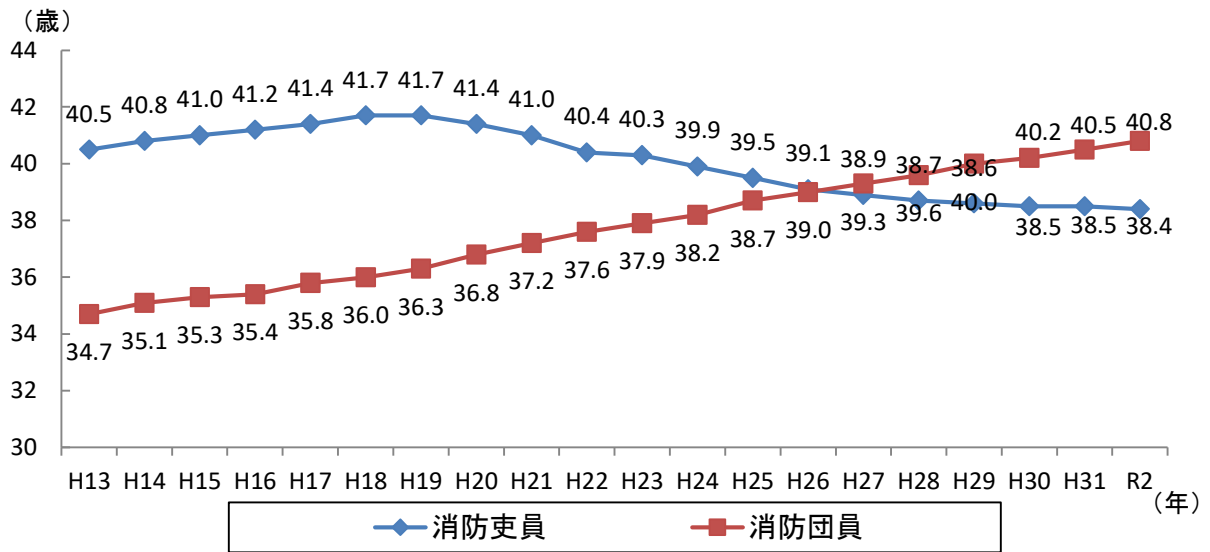


第2図 消防吏員・消防団員の年齢構成



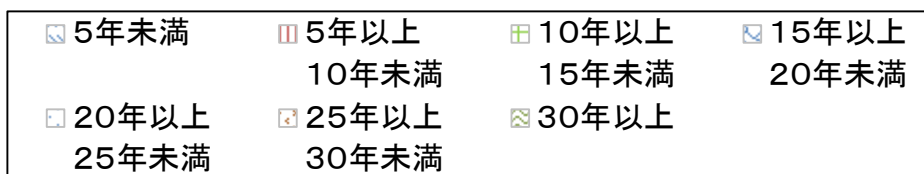
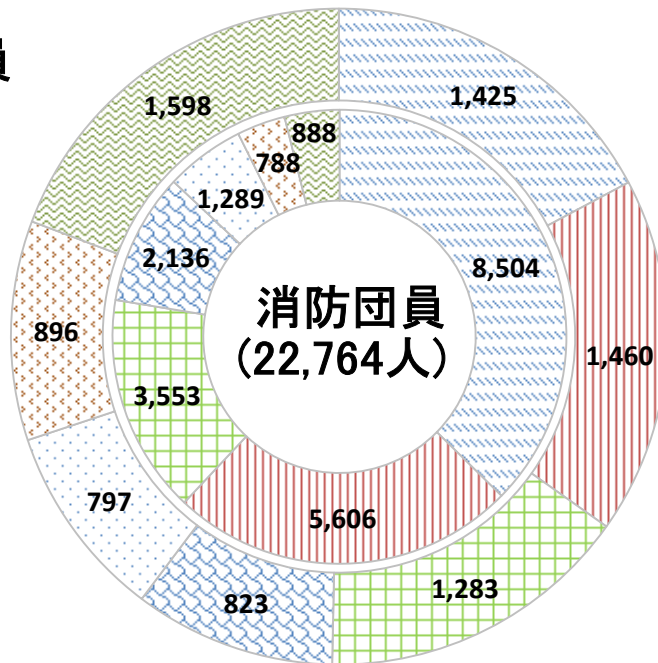
第3図 消防吏員・消防団員の平均年齢の推移

過去20年



第4図 消防吏員・消防団員の在職年数別構成

消防吏員
(8,282人)



(2) 消防団

ア 消防団

郷土愛護の精神に基づき、有志によって組織され、火災の警戒及び鎮圧、その他の災害の防除及び被害の軽減等の消防活動に従事する市町村の消防団は、令和2年4月1日現在、345団(598分団)が県内で編成されており、名古屋市(269団)、岡崎市(21団)、西尾市(4団)が多団制をとり、その他はいずれも1団制をとっている。

イ 消防団員

消防団員は、令和2年4月1日現在で22,764人であり、前年より422人の減少となった。

団員数の推移は第1図(2)のとおりで長期的に見ると減少傾向にある。その原因として、少子高齢化の進展、消防団員に占めるサラリーマンの比率の増加、さらには地域の連帯感の希薄化などがあげられる。

消防団の活性化を図るため、地域全体の消防団活動への理解と協力を得るとともに、学生をはじめとした若者、女性への普及啓発や、消防団員を雇用する民間事業所の協力、消防団員OB等により構成され、特定の役割を担う機能別消防団員などの活用が重要である。

また、本県では、消防団に対する理解を深めるとともに、加入促進を図るため、1月20日を「あいち消防団の日」として制定している。

消防団員数は、豊田市(2,025人)、豊橋市(1,220人)、新城市(818人)、田原市(729人)、豊川市(628人)の順で多く、反対に、扶桑町(62人)、豊根村(74人)、阿久比町(80人)、豊山町(83人)、岩倉市(85人)の順で少なくなっている(多団制の市は除く)。

消防団員の年齢構成は、第2図のとおりであり、また、団員の平均年齢は第3図のとおり40.8歳と前年より0.3歳上回っている。

女性消防団員数は総数934人であり、名古屋市の494人を始めとして42市町で活動している。消防団のPR、火災予防の広報、救命講習、独居老人宅等の防火訪問等、きめ細かな対応を生かして、さまざまな普及啓発活動を行っている。

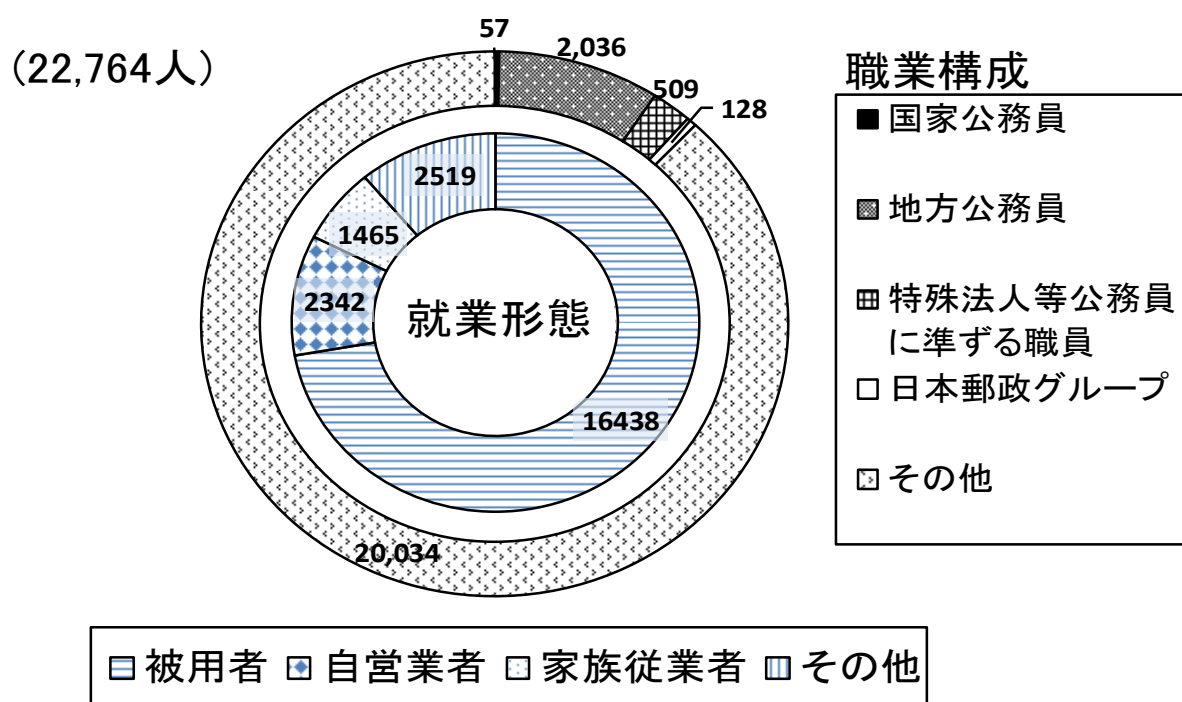
学生消防団員数は総数613人であり、名古屋市の203人を始めとして、38市町で活動している。また、学内に学生消防団を設置する大学も増加しており、名古屋市、春日井市、豊田市、みよし市内の12大学(14キャンパス)が設置している。消防団行事への参加や防災訓練等での広報指導、SNSを活用した積極的な情報発信も行っている。

また、令和元年度中における退職消防団員は2,470人で、その61%にあたる1,506人が10年未満の在職年数で退職している。

第2表 消防団組織の多様化

区 分	H28. 4. 1	H29. 4. 1	H30. 4. 1	H31. 4. 1	R2. 4. 1
消防団員（人）	23,203	23,513	23,373	23,186	22,764
女 性（人）	683	823	847	890	934
学 生（人）	379	570	559	604	613
機能別消防団員（人）	1,111	1,248	1,267	1,354	1,349
機能別消防分団員（人）	(29分団) 291	(50分団) 695	(50分団) 682	(51分団) 693	(51分団) 692
機能別消防団員・分団員 計	1,402	1,943	1,949	2,047	2,041

第5図 消防団員の就業形態・職業構成



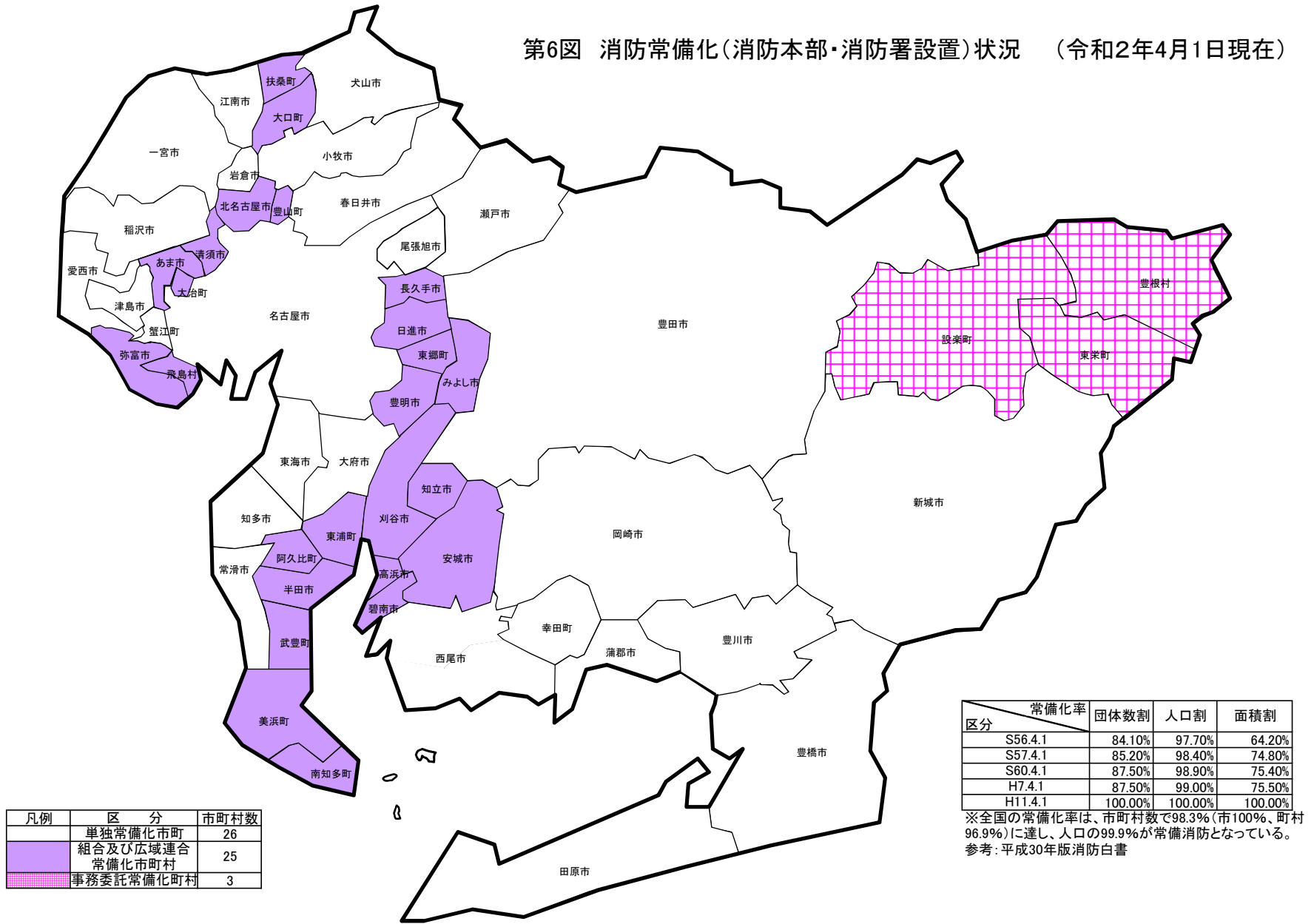
3 消防の常備化

火災等の災害による被害を最小限にとどめるためには、災害の早期覚知、早期出動、予防行政の充実強化などが重要であり、この観点から、消防体制は、原則的には常備化をめざし、消防本部・署の設置を図ってきた。

この消防常備化を推進するため、国は、昭和38年4月に消防組織法を一部改正して消防本部及び消防署を置かなければならない市町村を政令で指定することとし、更に、昭和46年6月に「消防本部及び消防署を設置しなければならない市町村を定める等の政令」の全部を改正することにより、すべての市に消防本部及び消防署の設置義務を拡大するとともに、町村については、自治大臣が当該町村の人口、態様、気象条件などを考慮し、指定していくこととされた。

これにより、全国的にも主に山間地及び離島にある町村の一部を除いてはほぼ常備化に至り、この制度の目的は達せられたため、法律改正を経て、平成15年9月1日に廃止された。

第6図 消防常備化(消防本部・消防署設置)状況 (令和2年4月1日現在)



凡例	区分	市町村数
	単独常備化市町	26
	組合及び広域連合常備化市町村	25
	事務委託常備化町村	3

区分	常備化率	団体数割	人口割	面積割
S56.4.1		84.10%	97.70%	64.20%
S57.4.1		85.20%	98.40%	74.80%
S60.4.1		87.50%	98.90%	75.40%
H7.4.1		87.50%	99.00%	75.50%
H11.4.1		100.00%	100.00%	100.00%

※全国の常備化率は、市町村数で98.3% (市100%、町村96.9%)に達し、人口の99.9%が常備消防となっている。
参考：平成30年版消防白書

4 消防の広域化

消防は、災害や事故の多様化及び大規模化、都市構造の複雑化、住民ニーズの多様化等の消防を取り巻く環境の変化に的確に対応し、住民の生命、身体及び財産を守る責務を有するが、小規模な消防本部においては、出動体制、保有する消防用車両、専門要員の確保等に限界があることや、組織管理や財政運営面での厳しさが指摘されるなど、体制が必ずしも十分でない場合がある。

これらの課題を克服するためには、市町村の消防の広域化により、行財政上の様々なスケールメリットを実現することが極めて有効である。

消防広域化を進める具体的な方法として、地方自治体の規定による一部事務組合制度、消防事務委託、広域連合制度などの方法がとられてきた。

平成 18 年 6 月には、消防組織法の一部が改正され、消防体制の充実強化を目的とする消防の広域化についての規定が盛り込まれた。また、同年 7 月に策定された「市町村の消防の広域化に関する基本指針」を受け、本県では、平成 20 年 3 月に、11 圏域での広域化を目標とする「愛知県消防広域化推進計画」を策定した。その後、「基本指針」は 2 度にわたり改正され、広域化の実現にはなお時間を要する地域では、高機能消防指令センターの共同運用、車両の共同整備など、消防事務の一部について柔軟に連携・協力を行うことの意義も示された。

県内の消防広域化の動きとして、平成 30 年 4 月 1 日に、尾三消防本部と豊明市・長久手市の両消防本部が統合し広域化した。

なお、平成 30 年 4 月の「基本指針」の一部改正に伴い、本県では、広域化の期限を令和 6 年 4 月 1 日まで延長している。

(消防一部事務組合・広域連合・事務委託の状況)

消防一部事務組合は、地方自治法第 284 条第 2 項の規定に基づき、2 以上の市町村がその消防事務を共同して処理するため、協議により規約を定めて設置する特別地方公共団体である。県内では、7 の消防一部事務組合が設置されている。

広域連合は、地方自治法第 284 条第 3 項の規定に基づき、市町村が広域にわたり処理することが適当な事務に関し、広域計画を作成し、必要な連絡調整を図り、事務を総合的かつ計画的に処理するため、協議により規約を定めて設置する特別地方公共団体である。県内では、1 の消防事務を処理する広域連合が設置されている。

また、地方自治法第 252 条の 14 の規定に基づく消防事務の委託は、協議により規約を定め、事務の一部の執行管理を、他の市町村に委ねるものである。

県内の消防事務の委託については、昭和 56 年 10 月 1 日に音羽町が豊川市に事務委託し、昭和 57 年 4 月 1 日には一宮町、同年 10 月 1 日には小坂井町、御津町がいずれも豊川市に、平成 8 年 4 月 1 日には藤岡町、小原村が豊田市に、鳳来町、作手村が新城市にそれぞれ事務委託し、平成 10 年 4 月 1 日には額田町が岡崎市に事務委託した。さらに、平成 11 年 4 月 1 日には設楽町、東栄町、豊根村、富山村、津具村が新城市に事務を委託している。

(参考：平成 15 年以降の市町村合併等の状況)

- 平成 15 年 8 月 20 日 田原町と赤羽根町が合併し、田原市が発足
- 平成 17 年 4 月 1 日 一宮市に尾西市、木曾川町が編入合併。豊田市に藤岡町、小原村、足助町、下山村、旭町、稲武町が編入合併。稲沢市に祖父江町、平和町が編入合併。佐屋町、立田村、八開村、佐織町が合併し、愛西市が発足
- 平成 17 年 7 月 7 日 西枇杷島町、清洲町、新川町が合併し、清須市が発足
- 平成 17 年 10 月 1 日 田原市に渥美町が編入合併。新城市に鳳来町、作手村が編入合併。設楽町に津具村が編入合併
- 平成 17 年 11 月 27 日 豊根村に富山村が編入合併
- 平成 18 年 1 月 1 日 岡崎市に額田町が編入合併
- 平成 18 年 2 月 1 日 豊川市に一宮町が編入合併
- 平成 18 年 3 月 20 日 師勝町と西春町が合併し、北名古屋市が発足
- 平成 18 年 4 月 1 日 弥富町と十四山村が合併し、弥富市が発足
- 平成 20 年 1 月 15 日 豊川市に音羽町、御津町が編入合併
- 平成 21 年 10 月 1 日 清須市に春日町が編入合併
- 平成 22 年 1 月 4 日 三好町が市制施行により、みよし市となる
- 平成 22 年 2 月 1 日 豊川市に小坂井町が編入合併
- 平成 22 年 3 月 22 日 七宝町、美和町、甚目寺町が合併し、あま市が発足
- 平成 23 年 4 月 1 日 西尾市に一色町、吉良町、幡豆町が編入合併
- 平成 24 年 1 月 4 日 長久手町が市制施行により、長久手市となる

5 消防相互応援協定等

(1) 消防相互応援協定

市町村が消防の責任を有するのは、当該市町村の区域内とされている。しかし、災害は一市町村にとどまるとは限らず、市町村にまたがって発生する場合もあり、また、地震、大火、風水害、石油コンビナート地域等の大規模な災害は、個々の市町村の消防力のみでは対処できない場合が多い。このような場合には、被害を最小限にとどめるため、市町村は緊密な連携のもとに相互に協力応援し、災害に対処する必要がある。このため消防組織法は、第 39 条第 1 項において「市町村は、必要に応じ、消防に関し相互に応援するよう努めなければならない。」と規定し、市町村間における相互応援の努力義務を課すとともに、同条第 2 項において、「市町村長は、消防の相互応援に関して協定することができる。」と定めている。

県内の相互応援協定は隣接市町村間、広域的な数市町村ブロック間、県内消防相互応援協定のほか、高速道路又は有料道路沿線市町村間、県境付近の県内市町村と県外市町村間などで締結されている。

(2) 緊急消防援助隊

緊急消防援助隊は、阪神・淡路大震災の教訓を踏まえ、国内で発生した大規模災害発生時における人命救助活動等を効果的かつ迅速に実施し得るよう、全国の消防機関相互による援助体制として平成 7 年 6 月に発足し、平成 15 年 6 月の消防組織法の改正により法制化された。

令和 2 年 4 月 1 日現在、全国で 6,758 隊が登録されており、そのうち愛知県からは 320 隊が登録されている。なお、いずれの数値も重複を含んでおり、重複を除くと全国で 6,441 隊、愛知県で 308 隊が登録されている。

第3表 消防一部事務組合等の状況

名称	構成市町村数	構成市町村名	設置年月日
知多中部広域事務組合	1市3町	半田市、阿久比町、東浦町、武豊町	S49. 4. 1 S49. 4. 1
海部東部消防組合	1市1町	あま市、大治町	S46. 6. 1 S46. 9. 10
尾三消防組合	4市1町	豊明市、日進市、みよし市、長久手市、東郷町	S47. 4. 1 S48. 4. 1
丹羽広域事務組合	2町	大口町、扶桑町	H14. 4. 1 H14. 4. 1
海部南部消防組合	1市1村	弥富市、飛島村	S48. 4. 1 S48. 9. 1
知多南部消防組合	2町	南知多町、美浜町	S54. 4. 1 S54. 4. 1
衣浦東部広域連合	5市	碧南市、刈谷市、安城市、知立市、高浜市	H15. 4. 1 H15. 4. 1
西春日井広域事務組合	2市1町	清須市、北名古屋市、豊山町	H15. 4. 1 H15. 4. 1
(計) 7組合 1広域連合	25市町村	14市 10町 1村	* 上段 本部設置年月日 * 下段 署 設置年月日

第4表 消防事務委(受)託市町村一覧

受託市町名	委託町村名	委託年月日
新 城 市	設楽町、東栄町、豊根村	H11. 4. 1

第2-1表 業務別の消防吏員の数

令和2年4月1日現在

区 分	吏員数合計		予防要員		消防隊員		救急隊員		救助隊員		指揮隊員		通信員	
		うち 女性	吏員	その他	専任	兼任	専任	兼任	専任	兼任	専任	兼任	専任	兼任
愛知県計	8,282	197	640	8	1,098	4,026	494	3,590	120	1,153	241	326	294	94
消防本部設置市計	6,528	145	522	1	730	3,450	293	3,122	73	935	222	273	210	73
名古屋	2,370	52	243		176	1,424	30	1,417		375	70	184	39	
豊橋市	337	12	23			225	24	190	9	47	12		12	
岡崎市	388	11	27		25	236	14	236	14	24	16		17	
一宮市	407	4	14		150	40	74	40	26		24		16	
瀬戸市	142	4	10	1	35	42	22	30		12	9		6	
春日井市	312	9	13		120		39	51	24		9		18	
豊川市	193	4	12		6	131	6	41		39		10	6	
津島市	78		7			51		49		51			6	
豊田市	525	11	39		18	315	30	272		93	44		20	
西尾市	201	1	14		24	107	10	97		10	10		10	
蒲郡市	112	1	8		30	8	10	22		14	8		9	
犬山市	101	2	7			78		68		11	2	10	4	10
常滑市	94	2	8		20	38	9	26		9				3
江南市	108	1	7		25	51		30		9		12	5	
小牧市	153	1	14		10	100		100		17	2	18	10	
稲沢市	166	5	10		41	60	20	39		24	7	3	8	
新城市	147	5	12		5	113		78		21		12	3	2
東海市	119	3	12		9	73	5	73		16			4	
大府市	100	1	9			73		69		49			4	43
知多市	108	5	9		33	41		27		11	3	3	4	
尾張旭市	90	4	8		3	51		21		12	3	6	6	
岩倉市	55	1	4			37		37		10				
田原市	118	5	8			96		73		66	3	9	3	12
愛西市	104	1	4			60		36		15		6		3
消防本部設置町計	115	3	9		10	71		50		25			7	3
蟹江町	56	1	3		10	32		18		14			3	3
幸田町	59	2	6			39		32		11			4	
消防一部事務組合計	1,639	49	109	7	358	505	201	418	47	193	19	53	77	18
知多中部広域事務組合	259	11	16		115	26	50	16	10	12		10		10
海部東部消防組合	147	6	9		30	36		49		16		16	10	2
尾三消防組合	334	15	20	7	94	140		110	15	30	6		21	
海部南部消防組合	103		5			76		71		32	3	3	3	3
丹羽広域事務組合	89	4	8		1	61		61		12		6	3	3
知多南部消防組合	93	2	7		14	39		32		9			3	
衣浦東部広域連合	436	7	35		104	64	118	12	22	52	10		21	
西春日井広域事務組合	178	4	9			63	33	67		30		18	16	

※本表の職員数の合計と各隊員数等の合計値は一致しません。

第2-2表 年齢・階級別消防吏員数

令和2年4月1日現在

年齢	階級	計		司 監	正 監	監	司 令長	司 令	司 令補	士 長	副 士 長	消 防 士
			うち女性									
18		49	5	0	0	0	0	0	0	0	0	49
19		90	3	0	0	0	0	0	0	0	0	90
20		97	3	0	0	0	0	0	0	0	0	97
21		129	10	0	0	0	0	0	0	0	0	129
22		241	10	0	0	0	0	0	0	5	0	236
23		240	17	0	0	0	0	0	0	9	1	230
24		265	16	0	0	0	0	0	0	39	15	211
25		249	8	0	0	0	0	0	0	47	51	151
26		273	12	0	0	0	0	0	0	51	117	105
27		224	3	0	0	0	0	0	0	69	108	47
28		256	7	0	0	0	0	0	0	114	113	29
29		254	5	0	0	0	0	0	4	136	88	26
30		255	4	0	0	0	0	0	8	158	83	6
31		278	7	0	0	0	0	0	14	204	56	4
32		260	8	0	0	0	0	0	22	214	21	3
33		239	6	0	0	0	0	0	28	197	13	1
34		220	4	0	0	0	0	0	38	178	3	1
35		232	11	0	0	0	0	5	49	178	0	0
36		174	3	0	0	0	0	5	46	120	2	1
37		192	5	0	0	0	0	6	72	112	1	1
38		177	7	0	0	0	0	3	99	74	1	0
39		203	7	0	0	0	0	11	136	56	0	0
40		212	8	0	0	0	0	6	153	52	1	0
41		183	4	0	0	0	0	13	126	44	0	0
42		176	6	0	0	0	2	8	129	36	1	0
43		211	4	0	0	0	0	19	159	33	0	0
44		230	4	0	0	0	1	56	152	21	0	0
45		256	2	0	0	0	3	59	176	18	0	0
46		220	2	0	0	0	3	96	113	8	0	0
47		214	2	0	0	0	5	103	92	14	0	0
48		154	0	0	0	0	11	74	62	7	0	0
49		127	1	0	0	0	13	69	40	5	0	0
50		108	0	0	0	0	16	52	37	3	0	0
51		85	1	0	0	0	17	38	24	6	0	0
52		109	0	0	0	0	17	47	36	9	0	0
53		101	0	0	0	2	30	37	30	2	0	0
54		116	1	0	0	5	25	48	36	2	0	0
55		147	0	0	2	6	29	56	43	11	0	0
56		166	0	0	1	8	40	64	41	12	0	0
57		179	0	1	4	13	55	63	33	10	0	0
58		184	0	0	3	22	48	54	47	10	0	0
59		243	0	0	5	24	64	78	59	13	0	0
60		78	0	0	0	0	0	18	22	32	6	0
61		62	1	0	0	0	0	12	18	29	3	0
62		64	0	0	0	0	0	8	18	35	3	0
63		39	0	0	0	0	0	6	11	21	1	0
64		21	0	0	0	0	0	6	3	11	1	0
65		0	0	0	0	0	0	0	0	0	0	0
合 計		8,282	197	1	15	80	379	1,120	2,176	2,405	689	1,417
	うち女性			0	0	0	1	8	33	58	23	74

第2-3表 階級別消防職員数

令和2年4月1日現在

区分 団体名	消 防 職 員											その他職員 (B)	条 例 定 数
	合 計 (A)+(B)	小 計 (A) (ア)~(ケ)	司監 (ア)	正監 (イ)	監 (ウ)	司令長 (エ)	司令 (オ)	司令補 (カ)	士長 (キ)	副士長 (ク)	消防士 (ケ)		
愛 知 県 計	8,401	8,282	1	15	80	379	1,120	2,176	2,405	689	1,417	119	8,429
消防本部設置市計	6,615	6,528	1	12	55	294	838	1,716	2,011	480	1,121	87	6,600
名古屋	2,444	2,370	1	7	15	90	354	771	926	0	206	74	2,414
豊橋	337	337	0	1	6	10	40	69	95	0	116	0	339
岡崎	396	388	0	1	8	23	24	72	113	64	83	8	395
一宮	407	407	0	1	2	15	26	78	206	31	48	0	400
瀬戸	144	142	0	0	1	10	25	37	25	8	36	2	132
春日井	312	312	0	1	2	14	33	89	89	0	84	0	309
豊川	193	193	0	0	1	14	15	51	49	0	63	0	184
津島	78	78	0	0	0	1	14	27	14	6	16	0	88
豊田	525	525	0	1	8	34	65	116	78	117	106	0	535
西尾	202	201	0	0	1	11	40	40	47	27	35	1	190
蒲郡	113	112	0	0	1	9	10	29	22	21	20	1	112
犬山	101	101	0	0	1	5	10	20	32	9	24	0	103
常滑	94	94	0	0	0	1	16	21	18	20	18	0	90
江南	108	108	0	0	1	4	24	20	26	13	20	0	111
小牧	153	153	0	0	1	12	9	66	38	8	19	0	154
稲沢	166	166	0	0	1	9	20	58	58	20	36	0	170
新城	148	147	0	0	1	6	9	58	18	17	38	1	155
東海	119	119	0	0	1	5	10	17	29	38	19	0	126
大府	100	100	0	0	1	5	12	22	31	14	15	0	105
知多	108	108	0	0	1	2	18	22	28	16	21	0	105
尾張旭	90	90	0	0	0	1	18	19	19	17	16	0	90
岩倉	55	55	0	0	0	1	8	4	19	16	7	0	56
田原	118	118	0	0	1	8	9	33	23	0	44	0	131
愛西	104	104	0	0	1	4	29	13	8	18	31	0	106
消防本部設置町計	115	115	0	0	0	2	28	10	25	24	26	0	133
蟹江町	56	56	0	0	0	1	16	0	14	12	13	0	63
幸田町	59	59	0	0	0	1	12	10	11	12	13	0	70
消防一部事務組合 及び広域連合	1,671	1,639	0	3	25	83	254	450	369	185	270	32	1,696
知多中部広域事務組合	259	259	0	1	2	12	24	73	65	29	53	0	270
海部東部消防組合	148	147	0	0	1	3	32	31	38	14	28	1	152
尾三消防組合	348	334	0	1	11	27	71	77	76	45	26	14	352
海部南部消防組合	103	103	0	0	1	4	12	42	19	2	23	0	106
丹羽広域事務組合	89	89	0	0	0	1	17	31	8	18	14	0	94
知多南部消防組合	93	93	0	0	0	1	8	37	8	7	32	0	91
衣浦東部広域連合	449	436	0	1	9	29	57	110	108	65	57	13	452
西春日井広域事務組合	182	178	0	0	1	6	33	49	47	5	37	4	179

第2-4表 年 齡 別 消 防 吏 員 数

2年4月1日現在

区 分 団 体 名	吏員数 計	年 齢 (歳)																																																																	平均 年齢
		18	19	20	21	22	23	24	25	26	27	28	29	30	31	32	33	34	35	36	37	38	39	40	41	42	43	44	45	46	47	48	49	50	51	52	53	54	55	56	57	58	59	60	61	62	63	64	65																		
愛 知 県 計	8,282	49	90	97	129	241	240	265	249	273	224	256	254	255	278	260	239	220	232	174	192	177	203	212	183	176	211	230	256	220	214	154	127	108	85	109	101	116	147	166	179	184	243	78	62	64	39	21	0	38.4																	
消 防 本 部 設 置 市 計	6,528	34	70	75	90	198	178	208	185	218	176	191	213	213	219	201	198	189	183	140	159	155	162	163	146	130	176	173	202	167	159	113	87	81	59	91	76	93	123	133	145	142	187	64	54	57	32	20	0	38.5																	
名 古 屋 市	2,370	6	26	25	26	50	50	65	49	43	55	77	82	87	75	84	75	59	61	51	57	51	58	57	47	30	51	54	52	40	53	42	31	38	28	48	34	47	75	70	69	78	99	39	28	24	17	7	0	40.5																	
豊 橋 市	337	2	3	7	9	18	12	13	11	18	11	12	9	4	9	9	4	6	8	5	9	4	4	7	5	10	11	7	11	9	12	7	7	2	3	4	2	7	7	11	14	6	8	0	0	0	0	0	0	37.3																	
岡 崎 市	388	3	3	7	3	11	14	19	15	18	10	10	10	13	12	15	18	25	19	14	12	10	12	10	10	7	6	5	12	12	11	4	2	4	2	2	2	3	3	3	6	2	6	0	0	1	0	2	0	35.2																	
一 宮 市	407	4	4	2	3	8	3	8	8	9	4	4	5	8	8	11	14	14	16	13	15	16	15	16	19	17	15	24	29	10	8	4	8	4	4	5	4	5	3	4	9	10	10	4	2	1	0	0	0	39.9																	
瀬 戸 市	142	0	0	0	1	6	8	6	6	5	4	3	4	2	2	5	1	2	1	1	3	3	9	1	2	3	4	0	4	6	4	5	1	3	4	3	7	2	2	3	1	2	1	4	1	4	2	1	0	40.1																	
春 日 井 市	312	1	4	4	3	9	10	11	15	15	10	12	13	20	11	8	10	11	8	9	8	9	8	6	7	2	11	5	12	11	6	4	4	2	2	2	4	0	1	0	5	5	4	1	2	4	0	3	0	35.8																	
豊 川 市	193	2	5	2	6	5	5	8	6	4	5	7	7	2	2	3	5	1	6	2	5	0	3	2	3	3	7	5	4	5	7	5	1	6	1	3	4	3	6	7	3	6	12	2	3	2	2	0	40.2																		
津 島 市	78	0	0	0	2	0	3	3	2	4	4	1	3	3	4	1	1	3	2	0	2	2	0	3	0	2	3	2	5	3	2	3	1	1	1	2	1	1	2	1	1	1	0	0	0	0	2	0	38.6																		
豊 田 市	525	2	2	2	25	25	19	18	32	22	24	21	16	21	15	17	8	10	5	9	10	9	11	15	14	14	18	12	12	9	8	4	3	4	3	7	7	4	13	10	9	11	9	7	2	3	2	0	37.0																		
西 尾 市	201	2	3	3	3	6	5	4	7	5	1	4	5	7	6	8	6	3	8	6	4	8	3	4	5	7	7	5	4	6	6	1	3	4	3	2	2	3	4	3	4	4	4	2	2	3	4	2	0	39.3																	
蒲 郡 市	112	0	1	0	0	3	0	4	5	4	6	2	3	4	6	4	3	10	5	1	4	5	4	4	4	5	3	3	5	1	1	2	4	0	2	1	1	0	2	0	0	0	0	0	0	0	0	0	0	35.8																	
犬 山 市	101	3	0	3	6	3	1	3	3	3	1	1	4	8	9	4	1	6	4	1	2	6	1	1	1	0	4	2	2	5	2	2	0	2	0	2	0	3	0	1	0	1	0	0	0	0	0	0	0	34.2																	
常 滑 市	94	1	3	2	1	7	0	2	2	3	5	2	5	3	3	5	4	4	3	1	3	3	2	3	3	2	3	3	3	3	1	2	2	0	0	0	0	0	0	0	0	1	4	0	0	0	1	2	0	35.1																	
江 南 市	108	0	0	1	1	3	4	6	3	1	5	1	2	2	3	3	4	4	3	3	2	3	3	6	1	1	3	7	4	7	6	0	3	0	1	2	1	0	0	0	1	1	0	4	0	3	0	0	0	38.3																	
小 牧 市	153	1	2	1	2	5	3	1	3	4	2	1	5	1	5	3	1	2	8	3	5	3	2	5	1	7	1	4	9	9	8	7	4	4	1	4	1	1	2	5	7	3	4	1	2	0	0	0	0	41.2																	
稲 沢 市	166	1	2	1	4	5	3	9	4	10	2	6	5	3	10	2	7	6	3	5	4	5	5	0	4	3	7	4	8	2	4	1	0	3	1	1	2	0	0	0	4	5	3	0	1	11	0	0	0	37.7																	
新 城 市	147	3	2	4	4	2	6	0	3	6	6	3	5	5	2	1	5	2	2	5	6	4	9	9	6	7	13	5	5	4	3	1	4	0	0	0	0	3	0	1	0	0	1	0	0	0	0	0	0	35.8																	
東 海 市	119	0	1	0	1	6	5	3	6	7	4	6	3	6	5	2	4	11	5	3	2	3	3	4	1	1	3	5	4	2	2	1	0	1	0	0	0	0	2	1	1	1	0	0	1	1	1	0	0	34.7																	
大 府 市	100	0	0	0	1	7	2	2	2	9	4	1	2	3	5	5	3	3	5	2	5	0	5	1	3	2	2	2	4	3	1	4	0	0	0	2	0	0	3	2	1	4	0	0	0	0	0	0	0	36.4																	
知 多 市	108	1	2	4	4	4	3	9	8	3	5	3	4	4	6	3	3	0	2	0	0	2	0	5	1	0	3	2	3	0	0	1	0	0	2	1	2	3	2	2	2	1	3	1	0	3	0	0	0	34.9																	
尾 張 旭 市	90	1	2	0	2	3	1	2	1	3	0	4	3	4	6	4	3	2	3	6	0	2	2	1	3	0	0	1	4	6	3	3	3	0	0	1	2	2	2	0	2	1	3	0	1	0	0	0	0	37.6																	
岩 倉 市	55	0	0	0	0	1	1	2	2	0	3	2	6	3	4	3	4	2	0	4	1	1	0	2	0	1	0	1	2	2	1	1	1	1	0	0	0	0	1	0	0	1	1	0	0	1	0	0	0	35.6																	
田 原 市	118	1	3	3	3	5	7	5	3	5	3	1	3	2	2	3	4	3	1	0	1	4	2	4	2	4	3	3	3	3	6	4	2	3	2	2	0	2	3	1	3	1	1	1	1	0	0	0	0	36.9																	
愛 西 市	104	0	2	4	3	6	7	4	3	7	4	4	4	3	3	0	1	2	0	0	0	1	3	1	3	2	2	5	2	5	2	2	3	0	0	0	1	2	1	3	3	3	3	0	0	0	0	0	0	0	35.8																
消 防 本 部 設 置 町 計	115	2	1	1	6	5	1	3	7	5	3	12	4	2	5	5	1	0	5	1	1	1	1	1	1	4	2	2	2	1	1	3	2	3	2	0	4	2	2	0	2	5	0	5	0	0	0	0	0	0	35.9																
蟹 江 町	56	0	0	1	2	2	1	1	3	1	1	9	2	2	3	3	0	0	3	0	1	0	1	0	2	0	1	1	0	0	2	0	1	1	0	3	0	1	0	0	4	0	4	0	0	0	0	0	0	0	36.7																
幸 田 町	59	2	1	0	4	3	0	2	4	4	2	3	2	0	2	2	1	0	2	1	0	1	0	1	2	2	1	1	1	1	1	2	2	1	0	1	2	1	0	2	1	0	1	0	0	0	0	0	0	35.1																	
消 防 一 部 事 務 組 合 及 び 広 域 連 合 計	1,639	13	19	21	33	38	61	54	57	50	45	53	37	40	54	54	40	31	44	33	32	21	40	48	33	44	33	55	53	52	52	39	37	25	26	14	23	21	24	31	29	42	51	14	8	7	7	1	0	38.4																	
知 多 中 部 広 域 事 務 組 合	259	3	4	2	7	8	18	7	7	7	5	10	7	4	5	10	4	5	9	9	6	1	2	6	11	4	7	9	9	7	6	5	6	3	5	2	5	3	4	8	4	4	8	2	1	0	0	0	0	0	37.6																
海 部 東 部 消 防 組 合	147	0	0	3	5	3	3	7	7	4	5	5	6	7	7	3	5	3	8	1	1	3	2	5	4	2	4	5	3	2	3	5	5	2	1	0	1	1	1	4	0	1	3	0	3	3	1	0	0	36.9																	
尾 三 消 防 組 合	334	0	5	1	1	3	7	6	12	14	7	9	11	10	17	15	9	5	12	3	12	6	14	12	5	11	5	13	9	8	17	10	8	8	7	3	6	4	5	2	4	11	7	0	0	0	0	0	0	38.7																	
海 部 南 部 消 防 組 合	103	0	1	1	3	3	6	4	2	1	2	3	1	2	7	4	3	0	0	2	0	1	3	5	2	5	3	6	5	3	2	1	2	1	1	0	2	3	3	5	2	1	2	0	0	0	0	0	0	0	38.5																
丹 羽 広 域 事 務 組 合	89	0	2	1	0	6	3	4	2	5	2	1	1	3	0	2	0	0	2	0	1	3	2	1	1	3	3	2	9	2	1	2	3	1	2	1	1	2	1	0	2	5	1	0	1																						

第2-5表 在職年数別消防吏員数

令和2年4月1日現在

区分 団体名	計	5年未満	5年以上 10年未満	10年以上 15年未満	15年以上 20年未満	20年以上 25年未満	25年以上 30年未満	30年以上
愛知県計	8,282	1,425	1,460	1,283	823	797	896	1,598
消防本部設置市計	6,528	1,107	1,145	1,083	662	605	695	1,231
名古屋屋市	2,370	326	422	438	210	126	255	593
豊橋市	337	70	71	37	29	24	40	66
岡崎市	388	61	78	79	61	53	21	35
一宮市	407	48	40	71	65	56	57	70
瀬戸市	142	37	15	10	17	11	15	37
春日井市	312	81	67	53	31	37	23	20
豊川市	193	38	19	30	13	15	25	53
津島市	78	14	13	9	8	7	15	12
豊田市	525	116	105	59	51	57	44	93
西尾市	201	27	31	31	28	21	19	44
蒲郡市	112	11	23	23	27	9	13	6
犬山市	101	22	14	33	7	6	9	10
常滑市	94	23	13	12	17	7	12	10
江南市	108	21	13	16	7	30	7	14
小牧市	153	18	15	24	18	13	30	35
稲沢市	166	28	30	32	8	24	17	27
新城市	147	15	28	15	11	43	27	8
東海市	119	18	29	30	13	7	11	11
大府市	100	19	29	13	7	9	11	12
知多市	108	30	21	18	9	4	6	20
尾張旭市	90	17	20	14	8	11	10	10
岩倉市	55	11	9	18	5	4	4	4
田原市	118	27	22	9	7	17	16	20
愛西市	104	29	18	9	5	14	8	21
消防本部設置町計	115	30	28	13	6	6	10	22
蟹江町	56	12	14	9	4	1	3	13
幸田町	59	18	14	4	2	5	7	9
消防一部事務組合 及び広域連合計	1,639	288	287	187	155	186	191	345
知多中部広域事務組合	259	53	43	26	25	28	29	55
海部東部消防組合	147	31	28	21	16	17	9	25
尾三消防組合	334	44	59	51	44	35	35	66
海部南部消防組合	103	18	17	9	8	17	11	23
丹羽広域事務組合	89	16	19	4	3	13	16	18
知多南部消防組合	93	27	10	1	2	3	10	40
衣浦東部広域連合	436	57	89	57	46	56	64	67
西春日井広域事務組合	178	42	22	18	11	17	17	51

第2-6表 退職事由別及び年齢別退職吏員数(その1)合計

平成31年4月1日～令和2年3月31日

区分 団体名	計 (ア)～(ツ)	20歳 未 満 (ア)	20歳 以 上 25歳 未 満 (イ)	25歳 以 上 30歳 未 満 (ウ)	30歳 以 上 35歳 未 満 (エ)	35歳 以 上 40歳 未 満 (オ)	40歳 以 上 45歳 未 満 (カ)	45歳 以 上 50歳 未 満 (キ)	50歳 以 上 52歳 未 満 (ク)	52歳 以 上 54歳 未 満 (ケ)	54歳 (コ)	55歳 (サ)	56歳 (シ)	57歳 (ス)	58歳 (セ)	59歳 (ソ)	60歳 (タ)	61歳 以 上 65歳 未 満 (チ)	65歳 以 上 (ツ)
愛知県計	265	1	13	11	10	2	3	5	1	1		5		3	3	2	204	1	
消防本部設置市計	201		8	7	10	1	2	4		1		4		3	1	2	157	1	
名古屋市	87		1	2	1		1	1		1		4		1		1	73	1	
豊橋市	16				1			1									14		
岡崎市	7		1	1	2									1			2		
一宮市	9																9		
瀬戸市	6			1													5		
春日井市	15													1	1		13		
豊川市	5																5		
津島市																			
豊田市	19		2		2		1									1	13		
西尾市	3																3		
蒲郡市																			
犬山市	1																1		
常滑市	4		1		1			1									1		
江南市	2				1												1		
小牧市	5			1				1									3		
稲沢市	2		1														1		
新城市	2		1		1														
東海市	2			1	1														
大府市	3																3		
知多市	6		1			1											4		
尾張旭市																			
岩倉市	1			1															
田原市	3																3		
愛西市	3																3		
消防本部設置町村計	2	1															1		
蟹江町	1																1		
幸田町	1	1																	
消防一部事務組合計	62		5	4		1	1	1	1			1			2		46		
知多中部広域事務組合	7		1	1													5		
海部東部消防組合消防本部	4		1			1									1		1		
尾三消防本部	12			2				1									9		
海部南部消防組合	5			1													4		
丹羽広域事務組合	3		1									1					1		
知多南部消防組合	7		1														6		
衣浦東部広域連合	13		1						1						1		10		
西春日井広域事務組合	11						1										10		

上記表の(その1)合計は、次項の表(その2)自己都合・(その3)定年等のほかに傷病・死亡・免職等を加えたものである。
なお傷病・死亡・免職等の詳細は省略する。

第2-6表 退職事由別及び年齢別退職吏員数(その2) 自己都合

平成31年4月1日～令和2年3月31日

区分 団体名	計 (ア)～(ツ)	20歳 未満 (ア)	20歳 以上 25歳 未満 (イ)	25歳 以上 30歳 未満 (ウ)	30歳 以上 35歳 未満 (エ)	35歳 以上 40歳 未満 (オ)	40歳 以上 45歳 未満 (カ)	45歳 以上 50歳 未満 (キ)	50歳 以上 52歳 未満 (ク)	52歳 以上 54歳 未満 (ケ)	54歳 (コ)	55歳 (サ)	56歳 (シ)	57歳 (ス)	58歳 (セ)	59歳 (ソ)	60歳 (タ)	61歳 以上 65歳 未満 (チ)	65歳 以上 (ツ)	自己都合のうち在职年数別		
																				5年 未満	5年以上 10年未満	10年 以上
愛知県計	52	1	11	10	9	2	2	4		1		1		2	3	1	2			20	10	19
消防本部設置市計	35		7	7	9	1	2	3		1				2	1	1	1			14	8	13
名古屋市長	6			2	1		1	1		1										3		3
豊橋市長	1				1															1		
岡崎市	5		1	1	2									1						2	1	2
一宮市	1																1					1
瀬戸市	1			1																1		
春日井市	2													1	1							2
豊田市長	6		2		2		1									1				1	5	
常滑市長	3		1		1			1												1		2
江南市長	1				1																1	
小牧市長	2			1				1												1		1
稲沢市長	1		1																	1		
新城市	2		1		1															1		1
東海市	1			1																	1	
知多市長	2		1			1														1		1
岩倉市長	1			1																1		
消防本部設置町村計	1	1																		1		
幸田町	1	1																		1		
消防一部事務組合計	16		4	3		1		1				1			2		1			5	2	6
知多中部広域事務組合	2		1	1																2		
海部東部消防組合消防本部	4		1			1									1		1			1		3
尾三消防本部	3			2				1												2		1
海部南部消防組合	1			1																	1	
丹羽広域事務組合	2		1									1								1		1
知多南部消防組合	1		1																	1		
衣浦東部広域連合	2		1												1						1	1
西春日井広域事務組合	1						1															1

第2-6表 退職事由別及び年齢別退職吏員数(その3) 定年等

「定年等」とは、定年により退職した場合及び高齢による勲奨退職による場合をいう

平成31年4月1日～令和2年3月31日

区分 団体名	計 (ア)～(ツ)	20歳 未満 (ア)	20歳 以上 25歳 未満 (イ)	25歳 以上 30歳 未満 (ウ)	30歳 以上 35歳 未満 (エ)	35歳 以上 40歳 未満 (オ)	40歳 以上 45歳 未満 (カ)	45歳 以上 50歳 未満 (キ)	50歳 以上 52歳 未満 (ク)	52歳 以上 54歳 未満 (ケ)	54歳 (コ)	55歳 (サ)	56歳 (シ)	57歳 (ス)	58歳 (セ)	59歳 (ソ)	60歳 (タ)	61歳 以上 65歳 未満 (チ)	65歳 以上 (ツ)
消防本部設置市計	162											4		1		1	156		
名古屋市長	79											4		1		1	73		
豊橋市長	14																14		
岡崎市	2																2		
一宮市	8																8		
瀬戸市	5																5		
春日井市長	13																13		
豊川市長	5																5		
豊田市長	13																13		
西尾市長	3																3		
犬山市	1																1		
常滑市長	1																1		
江南市長	1																1		
小牧市長	3																3		
稲沢市長	1																1		
大府市長	3																3		
知多市長	4																4		
田原市長	3																3		
愛西市	3																3		
消防本部設置町村計	1																1		
蟹江町	1																1		
消防一部事務組合計	45																45		
知多中部広域事務組合	5																5		
尾三消防本部	9																9		
海部南部消防組合	4																4		
丹羽広域事務組合	1																1		
知多南部消防組合	6																6		
衣浦東部広域連合	10																10		
西春日井広域事務組合	10																10		

第2-7表 年齢・階級別消防団員数

令和2年4月1日現在

階級 年齢	計	うち 女性	団長	副団長	分団長	副分団長	部長	班長	団員
18歳未満									
18	40	4							40
19	176	38			1			4	171
20	229	24			4	1	1	8	215
21	335	50	1	1	1	1	1	15	315
22	303	7			1			21	281
23	375	11			1	4	9	34	327
24	395	11			3	5	10	32	345
25	508	11			8	8	22	53	417
26	516	14			13	11	22	77	393
27	628	10			11	14	35	72	496
28	626	11			15	34	34	118	425
29	673	5			25	29	46	101	472
30	746	7			23	23	40	117	543
31	764	14			31	40	58	102	533
32	714	12			26	31	42	105	510
33	746	4			32	32	46	83	553
34	754	8			25	25	46	106	552
35	743	12		1	18	18	39	94	573
36	677	12		1	14	10	38	112	502
37	693	11		5	27	33	40	106	482
38	663	15		3	36	23	42	98	461
39	583	8	1	10	17	6	46	78	425
40	614	11	1	11	21	12	34	80	455
41	584	25		3	20	11	28	73	449
42	559	14	2	10	21	20	38	72	396
43	559	13	4	7	17	13	25	74	419
44	547	20		14	15	11	30	65	412
45	574	24	3	9	23	18	38	75	408
46	525	35	1	16	22	15	28	79	364
47	459	30	8	16	9	12	28	61	325
48	451	28	5	5	12	13	39	67	310
49	447	25	1	12	13	8	30	70	313
50	369	33	2	11	11	11	29	61	244
51	364	26	4	12	9	11	28	69	231
52	411	28	6	19	10	6	45	67	258
53	292	27	5	14	4	7	38	64	160
54	285	22	8	23	10	2	34	54	154
55	309	22	10	20	3	5	45	59	167
56	294	29	7	25	7	8	28	68	151
57	275	31	10	20	3	2	36	57	147
58	254	25	4	20	9	4	35	45	137
59	258	18	4	28	2	6	40	63	115
60	249	16	13	29	2	4	29	64	108
61	213	27	14	26	2	2	31	52	86
62	187	12	7	23	2	3	30	36	86
63	193	8	15	20	6	3	37	28	84
64	211	15	17	46	1	2	45	42	58
65歳以上	1,394	71	191	248	12	4	246	251	442
合計	22,764	934	344	708	598	561	1,711	3,332	15,510
うち女性			1	12	8	9	58	139	707

第2-8表 階級別消防団員数

令和2年4月1日現在

区分 団体名	計 (ア)~(キ)	団長 (ア)	副団長 (イ)	分団長 (ウ)	副分団長 (エ)	部長 (オ)	班長 (カ)	団員 (キ)	条 例 定 数	水 防 団 員 兼 務 者
愛 知 県 計	22,764	344	708	598	561	1,711	3,332	15,510	26,029	21,183
名 古 屋 市	5,523	268	532	6	0	781	1,305	2,631	7,045	5,382
豊 橋 市	1,220	1	8	69	53	78	130	881	1,248	1,207
岡 崎 市	1,481	21	21	0	0	107	358	974	1,517	1,435
一 宮 市	527	1	4	25	25	25	25	422	605	527
瀬 戸 市	256	1	3	14	26	25	25	162	284	232
半 田 市	359	1	2	22	16	20	19	279	395	359
春 日 井 市	156	1	2	6	6	0	0	141	163	126
豊 川 市	628	1	8	26	28	28	56	481	726	628
津 島 市	220	1	3	8	8	17	34	149	283	220
碧 南 市	211	1	2	10	15	23	0	160	254	211
刈 谷 市	345	1	3	21	21	21	80	198	435	345
豊 田 市	2,025	1	14	44	0	128	253	1,585	2,313	2,025
安 城 市	495	1	3	30	30	0	55	376	495	495
西 尾 市	505	4	4	25	25	18	61	368	643	505
蒲 郡 市	353	1	2	9	9	14	24	294	362	0
犬 山 市	172	1	2	6	6	19	0	138	178	172
常 滑 市	144	1	2	6	9	10	19	97	200	144
江 南 市	200	1	2	5	5	19	21	147	200	183
小 牧 市	139	1	2	6	6	13	20	91	139	139
稲 沢 市	309	1	4	11	11	22	0	260	315	289
新 城 市	818	1	6	14	14	14	38	731	980	818
東 海 市	193	1	2	9	9	9	42	121	198	193
大 府 市	153	1	2	7	7	14	42	80	153	153
知 多 市	128	1	2	5	5	15	20	80	128	128
知 立 市	168	1	1	4	4	4	13	141	172	142
尾 張 旭 市	119	1	2	6	6	6	24	74	129	119
高 浜 市	103	1	1	4	4	4	19	70	122	103
岩 倉 市	85	1	2	4	0	0	12	66	88	85
豊 明 市	166	1	1	7	7	14	28	108	181	0
日 進 市	237	1	2	14	14	14	28	164	273	237
田 原 市	729	1	3	10	14	26	51	624	730	729
愛 西 市	384	1	4	17	17	0	17	328	385	384
清 須 市	266	1	4	12	12	24	48	165	293	266
北 名 古 屋 市	151	1	2	6	6	6	13	117	210	151
弥 富 市	316	1	3	16	16	16	32	232	372	0
み よ し 市	318	1	2	14	15	14	43	229	413	313
あ ま 市	335	1	6	14	14	0	42	258	357	335
長 久 手 市	125	1	2	3	6	19	21	73	160	125
東 郷 町	146	1	3	6	12	18	18	88	231	146
豊 山 町	83	1	1	4	4	4	6	63	85	83
大 口 町	89	1	2	9	9	0	18	50	107	79
扶 桑 町	62	1	2	3	3	3	0	50	63	62
大 治 町	243	1	2	7	9	11	33	180	243	243
蟹 江 町	197	1	2	8	8	20	32	126	197	197
飛 島 村	139	1	2	8	8	16	0	104	139	0
阿 久 比 町	80	1	1	5	5	6	6	56	124	80
東 浦 町	212	1	2	6	6	14	12	171	221	212
南 知 多 町	366	1	5	5	8	12	120	215	366	366
美 浜 町	229	1	2	6	0	0	13	207	229	229
武 豊 町	180	1	2	5	4	21	14	133	183	180
幸 田 町	147	1	1	4	4	11	13	113	147	147
設 楽 町	275	1	5	4	9	0	18	238	275	0
東 栄 町	180	1	3	3	3	6	7	157	195	180
豊 根 村	74	1	3	0	0	2	4	64	80	74

第2-9表 年齢別消防団員数

令和2年4月1日現在

区分	団員数計	18歳未満	年齢																																65歳以上	平均年齢																	
			18	19	20	21	22	23	24	25	26	27	28	29	30	31	32	33	34	35	36	37	38	39	40	41	42	43	44	45	46	47	48	49			50	51	52	53	54	55	56	57	58	59	60	61	62	63	64		
愛知県計	22,764	0	40	176	229	335	303	375	395	508	516	628	626	673	746	764	714	746	754	743	677	693	663	583	614	584	559	559	547	574	525	459	451	447	369	364	411	292	285	309	294	275	254	258	249	213	187	193	211	1,394	40.8		
うち女性	934	0	4	38	24	50	7	11	11	11	14	10	11	5	7	14	12	4	8	12	12	11	15	8	11	25	14	13	20	24	35	30	28	25	33	26	28	27	22	22	29	31	25	18	16	27	12	8	15	71	45.7		
名古屋	5,523	0	8	44	47	90	20	23	14	16	26	15	15	10	18	19	16	35	36	41	46	62	73	91	82	79	77	90	118	144	149	142	144	170	165	169	196	146	150	187	164	166	157	180	174	148	126	141	167	1,127	53.1		
豊橋市	1,220	0	2	1	2	8	9	23	37	43	35	41	60	80	75	67	61	76	59	64	52	57	53	36	52	33	30	27	33	21	28	17	21	13	0	2	1	0	1	0	0	0	0	0	0	0	0	0	0	0	34.1		
岡崎市	1,481	0	0	0	1	7	4	8	15	14	22	17	26	31	46	44	53	57	57	63	70	75	68	66	86	56	59	61	54	48	42	36	35	37	30	26	24	13	15	12	17	10	9	10	9	5	9	8	4	22	40.3		
一宮市	527	0	1	3	4	10	2	4	4	0	5	1	4	1	3	6	4	3	4	6	6	5	11	14	10	7	18	24	18	16	21	22	25	22	11	14	24	15	19	16	14	10	17	9	12	7	9	13	6	47	48.6		
瀬戸市	256	0	0	4	7	6	6	5	1	6	4	5	1	3	1	7	9	1	3	4	9	4	5	2	5	6	6	6	10	8	12	6	10	10	7	7	4	5	3	9	6	8	9	0	4	0	2	3	2	15	43.3		
半田市	359	0	3	8	7	9	22	13	14	15	4	13	16	11	10	10	3	12	11	16	6	2	8	5	7	12	12	8	17	6	1	9	4	9	6	8	6	3	2	7	5	3	4	4	2	3	1	0	0	2	36.0		
春日井市	156	0	0	14	11	14	4	1	1	1	0	0	2	2	0	3	1	2	0	0	3	6	2	3	2	2	2	2	2	5	4	9	1	2	3	7	2	6	3	2	2	1	2	4	4	0	4	2	3	2	1	15	41.5
豊川市	628	0	1	5	1	6	10	6	19	8	15	19	27	23	34	35	33	49	53	33	34	29	22	17	16	28	27	17	16	3	7	11	2	3	5	2	4	1	1	1	2	0	0	0	0	0	1	0	0	2	34.6		
津島市	220	0	0	1	3	0	2	0	1	2	5	0	3	4	6	2	4	1	4	3	2	4	5	3	10	5	8	11	12	11	12	10	10	11	12	7	9	7	7	7	2	7	1	4	0	2	0	0	0	43.9			
碧南市	211	0	0	4	5	7	6	24	12	35	14	33	10	5	7	7	6	1	3	2	1	0	2	0	1	3	2	0	1	3	3	3	6	2	1	2	1	0	0	0	0	0	0	0	0	0	0	0	0	0	28.4		
刈谷市	345	0	6	9	11	10	13	21	13	24	28	19	19	22	18	12	13	14	5	9	8	6	5	5	7	7	7	2	2	5	8	3	3	3	1	2	2	1	2	0	0	0	0	0	0	0	0	0	0	0	0	30.3	
豊田市	2,025	0	2	10	35	54	10	25	17	31	36	54	55	52	58	84	82	90	105	121	111	114	107	85	84	90	67	62	55	61	43	37	18	19	21	11	24	13	12	7	6	11	6	12	5	7	6	2	4	4	36.7		
安城市	495	0	0	2	3	6	14	15	28	15	22	14	26	29	31	29	18	9	19	13	17	20	11	9	18	10	14	10	10	17	9	8	8	6	5	8	6	3	4	1	3	1	2	1	0	0	0	0	0	0	0	34.4	
西尾市	505	0	1	3	2	4	3	3	7	9	16	23	11	5	12	13	10	16	14	11	10	8	8	6	9	10	5	16	16	18	11	18	17	10	11	11	12	9	9	7	13	7	5	4	9	9	9	4	8	53	44.5		
蒲郡市	353	0	0	5	0	3	15	11	17	13	12	30	25	18	24	20	19	11	22	16	9	10	18	10	3	5	4	1	5	4	3	2	2	4	0	1	0	0	2	1	0	0	1	0	0	0	0	0	0	0	0	32.0	
大山市	172	0	0	1	2	0	0	2	1	2	1	1	3	2	2	2	2	3	2	0	5	13	2	6	3	3	6	10	7	3	6	7	8	3	11	9	7	3	4	2	3	3	3	5	1	2	1	6	45.4				
常滑市	144	0	1	0	0	0	5	3	2	7	8	9	8	13	14	2	6	6	6	16	4	2	5	7	3	5	1	3	1	4	0	0	0	1	0	0	0	0	0	0	0	0	0	0	0	0	0	0	0	0	0	32.5	
江南市	200	0	1	3	0	2	3	2	1	4	5	7	8	5	6	5	9	10	8	4	1	7	3	4	4	11	5	8	1	12	4	7	5	5	7	2	4	1	3	6	2	2	2	2	2	1	2	0	2	0	4	39.8	
小牧市	139	0	0	0	0	0	2	1	0	3	4	3	2	4	2	3	2	4	7	4	5	2	1	5	10	6	8	2	0	7	5	3	11	8	6	4	0	5	1	1	0	1	1	0	0	0	0	0	0	6	41.7		
稲沢市	309	0	1	0	1	2	2	2	3	3	3	5	6	11	7	9	5	8	13	12	5	14	10	11	9	24	15	8	11	10	5	8	7	14	5	3	4	3	3	1	1	0	2	3	2	2	11	42.2					
新城市	818	0	0	0	0	3	2	8	9	20	13	32	16	43	40	44	40	56	51	65	39	64	48	30	35	39	35	43	18	14	7	3	0	1	0	0	0	0	0	0	0	0	0	0	0	0	0	0	0	0	0	0	35.0
東海市	193	0	0	4	2	3	10	13	10	11	8	16	9	6	10	16	9	7	11	9	7	6	5	2	2	0	0	1	2	1	1	1	0	1	0	2	1	0	0	0	3	0	0	0	2	0	1	0	0	1	31.1		
大府市	153	0	1	2	1	7	6	5	9	8	7	15	3	13	8	13	11	7	6	4	8	4	3	3	2	2	0	0	0	1	0	0	1	0	0	1	0	0	0	1	0	0	0	0	0	0	0	0	0	1	30.1		
知多市	128	0	0	0	3	1	0	8	7	11	5	7	5	9	0	8	5	3	10	8	7	4	3	3	2	2	1	0	0	1	1	0	2	0	3	1	2	0	1	0	0	0	0	0	0	2	0	0	1	0	32.9		
知立市	168	0	0	5	3	5	8	5	7	9	5	13	11	9	7	9	9	8	4	5	3	3	1	1	2	2	3	2	1	3	5	6	1	2	1	0	2	0	0	1	0	0	1	1	2	0	0	0	3	0	32.7		
尾張旭市	119	0	2	0	2	3	3	1	5	4	9	5	0	3	2	4	4	2	5	6	2	3	0	2	2	5	6	2	6	4	7	3	0	3	6	2	1	4	0	3	0	1	0	0	0	1	0	0	1	0	1	36.8	
高浜市	103	0	1	1	7	7	3	6	4	9	5	9	3	3	5	4	7	6	2	3	2	2	1	1	1	3	1	0	0	0	1	0	0	1	0	0	0	0	0	0	0	0	0	0	0	0	0	0	0	0	0	28.9	
岩倉市	85	0	0	1	8	1	0	0	0	0	0	2	2	0	1	2	1	4	1	1	3	2	6	1	2	0	2	2	3	2	2	2	0	1	4	2	4	2	4	2	2	1	1	0	2	2	1	0	2	1	0	2	42.7
豊明市	166	0	0	2	7	1	0	3	1	1	0	2	2	2	1	5	2	7	6	7	5	4	9	3	4	10	4	5	3	6	4	4	8	5	2	4	1	8	1	2	8	6	1	2	0	2	1	0	0	2	41.4		
日進市	237	0	0	1	0	2	7	5	2	10	9	4	9	4	5	9	9	11	10	11	6	6	9	11	4	12	14	9	4	9	5	7	10	5	4	4	1	1	3	1	1	0	1	0	1	1	0	0	0	0	0	37.2	
田原市	729	0	0	0	3	3	9	32	32	46	49	62	67	65	94	79	73	36	31	18	7	2	7	2	0	2	2	0	0	0	0	0	0	0	0	0	1	0	0	0	0	0	0	0	0	0	0	0	0	0	0	29.3	
愛西市	384	0	0	3	2	2	1	3	7	4	7	8	9	13	8	14	13	21	23	21	22	12	27	24	26	18	8	13	9	13	14	5	4	7	2	4	5	2	2	0	2	1	0	0	0	0	0	1	1	3			

第2-10表 在職年数別消防団員数

令和2年4月1日現在

区分 団体名	計	うち女性	5年未満	5年以上 10年未満	10年以上 15年未満	15年以上 20年未満	20年以上 25年未満	25年以上 30年未満	30年以上
愛知県計	22,764	934	8,504	5,606	3,553	2,136	1,289	788	888
名古屋市	5,523	494	1,302	998	897	697	571	431	627
豊橋市	1,220	13	666	350	141	51	10	2	0
岡崎市	1,481	0	493	437	249	132	89	48	33
一宮市	527	9	126	92	93	61	67	41	47
瀬戸市	256	23	72	54	29	33	21	24	23
半田市	359	9	108	76	65	50	37	15	8
春日井市	156	17	78	14	8	7	11	10	28
豊川市	628	3	223	167	182	41	12	2	1
津島市	220	20	57	50	40	34	20	13	6
碧南市	211	0	197	14	0	0	0	0	0
刈谷市	345	14	149	105	53	24	10	4	0
豊田市	2,025	45	769	593	359	223	62	16	3
安城市	495	10	334	96	33	16	14	2	0
西尾市	505	22	434	44	4	6	3	2	12
蒲郡市	353	1	178	125	38	9	1	0	2
犬山市	172	9	45	34	20	22	21	14	16
常滑市	144	4	47	47	31	15	3	0	1
江南市	200	17	58	49	26	21	22	9	15
小牧市	139	16	45	35	22	18	13	5	1
稲沢市	309	21	157	56	52	27	10	5	2
新城市	818	2	409	252	116	37	4	0	0
東海市	193	12	75	76	38	1	2	1	0
大府市	153	9	83	51	17	2	0	0	0
知多市	128	17	47	37	31	9	4	0	0
知立市	168	4	84	55	27	2	0	0	0
尾張旭市	119	3	42	33	18	12	8	2	4
高浜市	103	0	62	24	10	2	4	1	0
岩倉市	85	4	34	20	11	6	8	5	1
豊明市	166	1	33	32	26	22	20	23	10
日進市	237	1	82	54	47	27	19	7	1
田原市	729	11	422	240	66	1	0	0	0
愛西市	384	4	158	98	61	47	18	2	0
清須市	266	1	53	51	57	45	34	14	12
名古屋	151	10	41	47	20	22	10	8	3
弥富市	316	1	95	109	45	38	20	9	0
みよし市	318	46	167	72	59	17	3	0	0
あま市	335	2	92	76	72	70	19	2	4
長久手市	125	9	36	46	20	20	3	0	0
東郷町	146	6	53	41	23	23	6	0	0
豊山町	83	4	26	21	12	10	7	2	5
大口町	89	11	18	24	8	16	12	10	1
扶桑町	62	0	23	8	13	7	3	4	4
大治町	243	1	56	47	49	52	22	13	4
蟹江町	197	12	74	66	42	13	2	0	0
飛島村	139	0	40	41	36	20	2	0	0
阿久比町	80	13	45	23	10	2	0	0	0
東浦町	212	0	85	40	48	30	6	2	1
南知多町	366	0	139	163	56	7	0	1	0
美浜町	229	0	61	87	60	17	3	0	1
武豊町	180	0	64	63	31	16	5	1	0
幸田町	147	3	124	22	1	0	0	0	0
設楽町	275	0	42	50	49	38	46	38	12
東栄町	180	0	67	85	15	12	1	0	0
豊根村	74	0	34	16	17	6	1	0	0

第2-11表 消防団員の退職・新任状況

平成31年4月1日～令和2年3月31日

区分 団体名	退職団員数 (A) (ア)+(イ) +(ウ)+(オ)	退職団員数(A)のうち														新任 団員数 (B)	新任団員数(B)のうち										
		退職事由				死亡			整理 統合 (オ)	在職年数							年齢構成										
		自己 都合 (ア)	定年 等 (イ)	傷 病 (ウ)	死 亡 (エ)	(イ)のうち		(ロ)のうち		5年 未満	5年 以上 10年 未満	10年 以上 15年 未満	15年 以上 20年 未満	20年 以上 25年 未満	25年 以上 30年 未満		30年 以上	21 歳 未 満	21 歳 ～ 25	26 歳 ～ 30	31 歳 ～ 35	36 歳 ～ 40	41 歳 ～ 45	46 歳 ～ 50	51 歳 以上	41歳 以上 の再 入団	
						公務	その他	公務																			その他
愛知県計	2,470	2,185	236	11		11	28		28	10	773	733	433	175	132	56	168	1,974	241	424	312	290	236	214	110	147	121
名古屋	433	298	114	11		11	10		10		91	58	45	30	37	30	142	264	23	21	12	19	34	40	53	62	10
豊橋	195	188	6				1		1		60	93	33	8	1			173	4	37	41	34	30	27			8
岡崎	101	99					2		2		11	33	32	9	11	1	4	117	1	14	21	35	29	13	2	2	3
一宮	42	41					1		1		17	8	2	3	6	2	4	40	12	3	3	4	5	5	3	5	1
瀬戸	27	27									12	3	3	2	2	2	3	16	7	3		2	2			2	2
半田	25	24					1		1		3	5	8	5	1	2	1	34	13	5	3		3	5	1	4	10
春日井	27	16					1		1	10	18		2	1	3	1	2	31	14	4		2	8	2		1	
豊川	88	85					3		3		25	28	25	6	4			56	4	9	8	12	10	11	1	1	2
津島	69	69									19	20	8	7	8	2	5	14	1	1	3	2	3	3	1		
碧南	45	8	37								8	37						37	9	20	2	1		5			4
刈谷	49	49									22	8	12	3	4			44	14	18	10	1		1			1
豊田	209	207					2		2		72	65	38	22	10	2		198	48	15	26	41	21	26	12	9	26
安城	81	81									53	16	6	1	5			81	3	28	30	8	5	3	1	3	2
西尾	92	91					1		1		53	37						82	8	10	10	16	5	8	4	21	7
蒲郡	76	76									34	28	7	7				68	4	18	12	18	6	2	7	1	10
犬山	15	15									9	2	1					13	3		1	1	5	2		1	
常滑	11	11									1	4	6					4		1	2	1					
江津	12	12									8	2	1					15	3	5	3	1	1	1		1	
小牧	4	4										1						2		2		1					
稲沢	62	62									44	9	7	2				53	1	5	12	8	7	9	3	8	6
新城	73	20	53								9	43	13	7	1			35	9	10	12	4					
東海	13	11					2		2		3	4	5	1				9	3	4	1			1			
大府	21	21									8	8	5					21	2	10	5	1	2	1			
知多	8	8									3	2	2	3				23	8	7	4	2	1	1			
知立	30	30									10	3	12	5				15	2	6	1	1	1	1	1	3	4
張旭	15	15									6	3	1					9	4	1		3		1			
高浜	14	14									2	7	3	1	1			23	6	9	3	3		1	1		1
岩倉	20	20									7	2	4	6	1			10	1		2	2	4			1	
豊明	10	10									1	2	2	1	1	2	1	6	3	1					2		
日進	11	11									2	2	1	2	3	1		21	1	10	2	1	3	2	2		2
田原	87	87									13	56	18					93		55	32		3	2	1		
愛西	50	50									30	10	4	3	2	1		48	1	6	4	12	9	5	4	7	2
清須	20	20									11	2	2	2	2	2	1	8			2	2	2	2	1	1	2
名古屋	15	13	1				1		1		6	3	3	2	1			3				1	1			1	
弥富	20	20									3	3	6	5	3			14	1	5	3	2	1	2			1
みよし	58	58									29	8	20		1			48	8	8	5	6	4	8	4	5	2
あま	19	19									5	4	1	5	2			27	2	2	5	6	3	5	1	3	3
長久手	13	13									5	4	4					9	1	4	1	2				1	
東郷	19	16	1				2		2		3	1	5	5	5			7	3	1	2	1					
豊山	6	6									2	2						5		2	1	1		1			
大口	7	7									3	3						7		5	1			1			
扶桑	5	5									1	2	2					5		1		1	2	1			
大治	26	26									5	7	7	3	2	2		17	4		2	1	3	4	2	1	6
蟹江	21	18	3								10	4	6	1				21	8	6	2		1	3		1	3
飛鳥	6	6									2	2		2				6		3		3					
阿久比	28	28									1	15	11	1				14	1	7			1	4	1		
東浦	24	24									3	9	9	1		1		17		9	3	1	1	1		2	
南知多	66	66									11	20	33	2				26	3	11	8	4					
美浜	26	26									5	11	9	1				17	3	7	3	1	2	1			1
武豊	14	14									6	6	7	1				12	6	2	4						
幸田	22	22									1	21						22	4	7	5	5			1		
設楽	15	6	9								3							20		4	2	1	12				1
東栄	20	9	11								7	8	1	3	1			10	2		3	5					
豊根	5	3	1				1		1		3	1		1				4		2		1					1

第2-12表 職業・就業形態別消防団員数

令和2年4月1日現在

区分 団体名	計	職業構成					就業形態				
		公務員			日本郵政 グループ	その他	被用者	自営業者	家族 従業者	その他	
		国家 公務員	地方 公務員	特殊法人 等公務員に 準ずる職員						うち学生	
愛知県計	22,764	57	2,036	509	128	20,034	16,438	2,342	1,465	2,519	613
名古屋	5,523	14	157	4	28	5,320	3,241	817	313	1,152	203
豊橋	1,220	3	50	20	12	1,135	905	98	201	16	8
岡崎	1,481	7	67	33	7	1,367	1,179	172	17	113	2
一宮	527		9	21	1	496	312	121	15	79	14
瀬戸	256		12		1	243	132	68	26	30	19
半田	359		6			353	241	42	16	60	22
春日井	156		11	6		139	82	23		51	41
豊川	628		44	9	2	573	501	44	63	20	5
津島	220	5	10	2	1	202	144	24	22	30	3
碧南	211		35	6		170	164	6	8	33	7
刈谷	345		58	3		284	293	19	2	31	23
豊田	2,025	3	103	70	11	1,838	1,673	88	79	185	75
安城	495	2	31	31	2	429	418	44	10	23	14
西尾	505	1	25	2	1	476	373	63	28	41	3
蒲郡	353		25	14	3	311	280	43	11	19	5
犬山	172		9	5	2	156	102	39	13	18	1
常滑	144		25	5		114	118	19	2	5	3
江南	200		66	7	2	125	124	42	25	9	3
小牧	139		30	3	2	104	93	25	9	12	
稲沢	309		50	4	4	251	202	71	15	21	3
新城	818		92	26	8	692	708	61	27	22	
東海	193		47	1		145	147	2	15	29	2
大府	153		80	2		71	123	10	3	17	11
知多	128		51	6		71	112	7		9	3
知立	168		30		1	137	146	6		16	11
尾張旭	119		13	2	1	103	88	18	5	8	7
高浜	103	1	44	1		57	90	2	3	8	4
岩倉	85		9	3		73	46	25	1	13	10
豊明	166		17	7		142	130	15	10	11	5
日進	237	7	52	8	6	164	182	6	8	41	2
田原	729		39	72	3	615	463	45	221		
愛西	384	1	33	16	2	332	303	31	30	20	
清須	266	1	33	5	5	222	220	21	14	11	
北名古屋	151		40	7		104	114	19	9	9	4
弥富	316		48	11	1	256	261	4	30	21	5
みよし	318	1	58	7		252	250	6	5	57	25
あま	335	1	59	11	3	261	267	36	5	27	11
長久手	125		25	2	1	97	99	5	11	10	
東郷	146		21			125	128	17		1	1
豊山	83		38		1	44	68	11	4		
大口	89		16	1	2	70	77	5	5	2	
扶桑	62		13	3		46	42	14		6	
大治	243		24	2	1	216	176	3	3	61	20
蟹江	197	1	33	1	1	161	152	5	14	26	23
飛島	139	2	23	1		113	139				
阿久比	80		7			73	74	6			
東浦	212		46			166	161	44		7	4
南知多	366		22	11		333	239	11	98	18	
美浜	229	1	30	6	1	191	163	7	17	42	9
武豊	180		8			172	101	4	10	65	
幸田	147		29	7	3	108	132	5	6	4	2
設楽	275	6	62	24	4	179	232	10	23	10	
東栄	180		42	6	4	128	161	10	9		
豊根	74		29	15	1	29	67	3	4		

第2-13表 愛知県内広域消防相互応援協定ブロック別消防機関名

令和2年4月1日現在

代表幹事消防機関	副代表幹事消防機関
名古屋市消防局	知多中部広域事務組合消防本部 (尾張、海部・知多ブロック代表) 衣浦東部広域連合消防局 (西三河・東三河ブロック代表)
名古屋ブロック(1消防機関)	ブロック幹事 名古屋市消防局
名古屋市消防局	
尾張ブロック(12消防機関)	ブロック幹事 一宮市消防本部
一宮市消防本部、瀬戸市消防本部、春日井市消防本部、犬山市消防本部、江南市消防本部、 小牧市消防本部、稲沢市消防本部、尾張旭市消防本部、岩倉市消防本部、尾三消防組合消防本部、 丹羽広域事務組合消防本部、西春日井広域事務組合消防本部	
海部・知多ブロック(11消防機関)	ブロック幹事 愛西市消防本部
津島市消防本部、愛西市消防本部、蟹江町消防本部、海部東部消防組合消防本部、 海部南部消防組合消防本部、常滑市消防本部、東海市消防本部、大府市消防本部、 知多市消防本部、知多中部広域事務組合消防本部、知多南部消防組合消防本部	
西三河ブロック(5消防機関)	ブロック幹事 幸田町消防本部
岡崎市消防本部、豊田市消防本部、西尾市消防本部、幸田町消防本部、 衣浦東部広域連合消防局	
東三河ブロック(5消防機関)	ブロック幹事 豊橋市消防本部
豊橋市消防本部、豊川市消防本部、蒲郡市消防本部、新城市消防本部、田原市消防本部	

その他の主な応援協定等締結状況

令和2年4月1日現在

協定名	協定締結機関名
消防相互応援協定	名古屋市、瀬戸市、春日井市、小牧市、東海市、大府市、尾張旭市、蟹江町、海部東部消防組合、尾三消防組合、海部南部消防組合、西春日井広域事務組合
尾張西北部地区消防相互応援協定	一宮市、江南市、稲沢市、岩倉市、丹羽広域事務組合、西春日井広域事務組合
海部地方消防相互応援協定	津島市、愛西市、弥富市、あま市、大治町、蟹江町、飛島村、海部東部消防組合、海部南部消防組合
知多地域消防相互応援協定	半田市、常滑市、東海市、大府市、知多市、阿久比町、東浦町、南知多町、美浜町、武豊町、知多中部広域事務組合、知多南部消防組合
西三河地区消防相互応援協定	岡崎市、碧南市、刈谷市、豊田市、安城市、西尾市、知立市、高浜市、みよし市、幸田町、尾三消防組合、衣浦東部広域連合
東三河地区消防相互応援協定	豊橋市、豊川市、蒲郡市、新城市、田原市、設楽町、東栄町、豊根村
愛知県下高速道路における消防相互応援協定	名古屋市、豊橋市、岡崎市、一宮市、瀬戸市、春日井市、豊川市、津島市、豊田市、小牧市、稲沢市、新城市、東海市、大府市、尾張旭市、岩倉市、愛西市、蟹江町、海部東部消防組合、尾三消防組合、海部南部消防組合、西春日井広域事務組合、衣浦東部広域連合
高速道路における消防相互応援協定	一宮市、小牧市、稲沢市、岩倉市、岐阜県大垣消防組合、羽島市
高速道路における消防相互応援協定	一宮市、岐阜県岐阜市、各務原市、羽島郡広域連合、中濃消防組合
高速道路における消防相互応援協定	豊橋市、豊川市、新城市、静岡県浜松市
高速道路における消防相互応援協定	海部南部消防組合、三重県桑名市
中央自動車道における消防相互応援協定	小牧市、岐阜県多治見市
東海環状自動車道における消防相互応援協定	瀬戸市、豊田市、岐阜県多治見市、土岐市、加茂消防事務組合、中濃消防組合
知多横断道路における消防応援協定	常滑市、知多中部広域事務組合
自動車専用道路県道半田南知多公園線における消防相互応援協定	常滑市、知多中部広域事務組合、知多南部消防組合
県道名古屋半田線（知多半島道路に限る。）における消防相互応援協定	名古屋市、東海市、大府市、知多中部広域事務組合
衣浦豊田道路における消防相互応援協定	豊田市、衣浦東部広域連合
中部国際空港消防相互応援協定	名古屋市、常滑市、東海市、大府市、知多市、知多中部広域事務組合、知多南部消防組合

