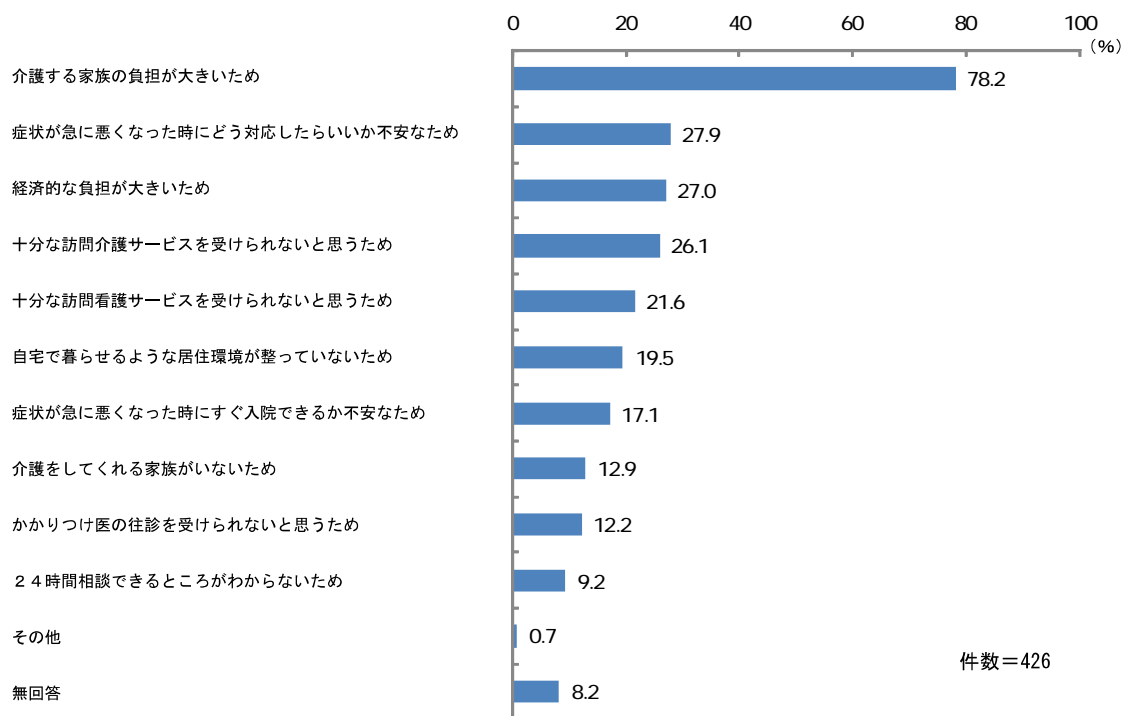


### (3) 自宅で介護を受けられないと思う理由

「介護する家族の負担が大きいため」が78.2%

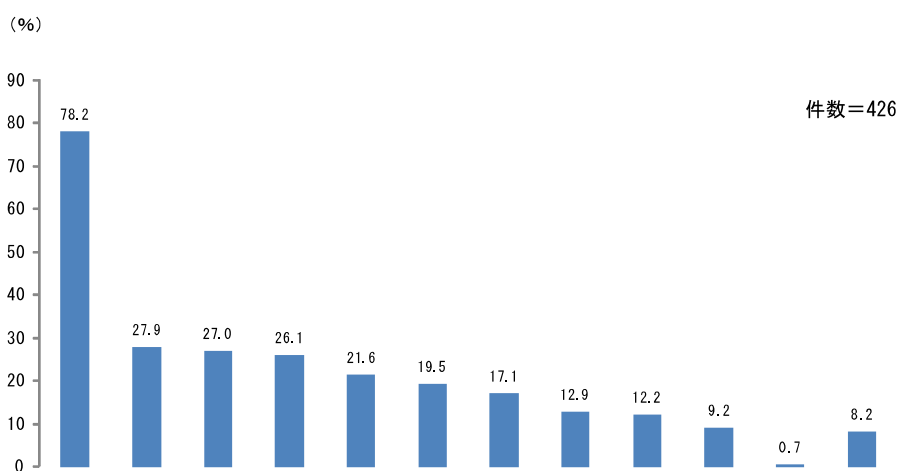
**問 20** 自宅で介護を受けたいが、現実には自宅以外でしか介護を受けられないと思われる方にお聞きします。自宅で介護を受けられないと思われるとしたら、その理由は何ですか。  
(○はいくつでも)



自宅で介護を受けられないと思う理由について、「介護する家族の負担が大きいため」と答えた人の割合が、78.2%で最も高く、次いで「症状が急に悪くなった時にどう対応したらいいか不安なため」(27.9%)、「経済的な負担が大きいため」(27.0%)の順になっている。

### 自宅で介護を受けられないと思う理由（性別、年齢別、地域別、職業別）

- ◆性別でみると、「介護する家族の負担が大きい」と答えた人の割合は、女性（83.1%）で高くなっている。
- ◆年齢別でみると、「介護する家族の負担が大きい」と答えた人の割合は、50代（87.8%）で高くなっている。また、「症状が急に悪くなった時にすぐに入院できるか不安なため」と答えた人の割合は、65歳以上（31.6%）で高く、40代（8.2%）で低くなっている。
- ◆地域別でみると、「介護する家族の負担が大きい」と答えた人の割合は、西三河地域（83.3%）で高く、「症状が急に悪くなった時にどう対応したらいいか不安なため」と答えた人の割合は、東三河地域（35.7%）で高くなっている。
- ◆職業別でみると、「介護する家族の負担が大きい」と答えた人の割合は、自営業（60.5%）で低くなっている。

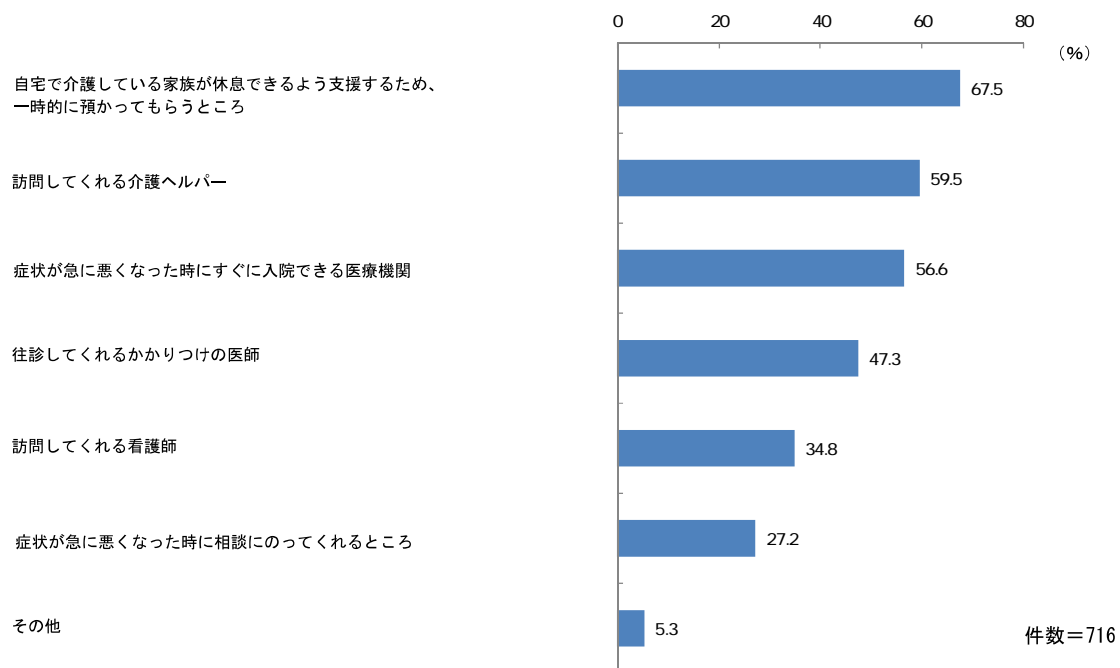


		た	め	う	症	経	け	け	境	自	ぐ	い	介	れ	か	わ	2	そ	無
		た	め	う	症	経	け	け	境	自	ぐ	い	介	れ	か	わ	2	そ	無
		た	め	う	症	経	け	け	境	自	ぐ	い	介	れ	か	わ	2	そ	無
性別	男性	74.0	22.1	23.0	26.5	20.6	16.7	14.7	10.8	12.7	8.3	1.0	9.3						
	女性	83.1	33.8	31.1	26.0	22.8	22.4	19.6	15.1	11.9	10.0	0.5	5.9						
年齢別	20～29歳	76.3	28.9	26.3	18.4	26.3	18.4	15.8	13.2	7.9	5.3	0.0	15.8						
	30～39歳	74.0	28.6	29.9	29.9	26.0	19.5	11.7	14.3	7.8	9.1	0.0	6.5						
	40～49歳	76.5	25.9	28.2	21.2	18.8	15.3	8.2	11.8	15.3	8.2	0.0	4.7						
	50～59歳	87.8	28.9	31.1	25.6	23.3	21.1	18.9	10.0	7.8	13.3	0.0	3.3						
	60～64歳	77.2	31.6	21.1	28.1	15.8	24.6	17.5	10.5	12.3	5.3	3.5	10.5						
	65歳以上	77.6	26.3	23.7	31.6	21.1	19.7	31.6	18.4	21.1	10.5	1.3	10.5						
地域別	名古屋地域	76.1	26.6	16.5	27.5	22.9	14.7	20.2	8.3	14.7	11.9	0.9	9.2						
	尾張地域	78.7	28.7	28.7	26.6	19.7	21.3	16.5	12.8	10.1	9.6	0.5	9.0						
	西三河地域	83.3	25.0	34.5	28.6	23.8	17.9	11.9	17.9	11.9	4.8	0.0	1.2						
	東三河地域	76.2	35.7	33.3	16.7	23.8	28.6	23.8	16.7	16.7	9.5	2.4	9.5						
職業別	自営業	60.5	23.3	32.6	20.9	16.3	27.9	16.3	16.3	9.3	11.6	2.3	14.0						
	勤め人	81.1	28.5	25.0	27.2	23.7	18.4	16.2	11.0	14.0	8.3	0.4	4.8						
	無職	80.3	28.9	28.9	26.3	20.4	19.1	19.1	15.1	10.5	9.9	0.7	9.9						

#### (4) 自宅で介護が必要となった場合に重要なこと

「自宅で介護している家族が休息できるよう支援するため、一時的に預かってもらうところ」が67.5%

**問 21** 現在（または過去に）、自宅で家族の介護をしている（した）経験がある方にお聞きします。介護の経験上、家族が寝たきりや認知症等となって自宅で暮らす場合に必要と考えられる次の項目の内、何が重要と思いますか。（〇はいくつでも）



自宅で介護が必要となった場合に重要なことについて、「自宅で介護している家族が休息できるよう支援するため、一時的に預かってもらうところ」と答えた人の割合が、67.5%で最も高く、次いで「訪問してくれる介護ヘルパー」（59.5%）、「症状が急に悪くなった時にすぐに入院できる医療機関」（56.6%）の順になっている。

### 自宅で介護が必要となった場合に重要なこと（性別、年齢別、地域別、職業別）

- ◆性別で見ると、「自宅で介護している家族が休息できるよう支援するため、一時的に預かってもらうところ」と答えた人の割合は、女性（72.0%）が高く、男性（61.0%）で低くなっている。
- ◆年齢別で見ると、「自宅で介護している家族が休息できるよう支援するため、一時的に預かってもらうところ」と答えた人の割合は、50代（75.0%）が高く、20代（56.3%）で低くなっている。
- ◆地域別で見ると、「自宅で介護している家族が休息できるよう支援するため、一時的に預かってもらうところ」と答えた人の割合は、名古屋地域（71.2%）が高く、東三河地域（60.8%）で低くなっている。
- ◆職業別で見ると、「訪問してくれる介護ヘルパー」と答えた人の割合は、自営業（66.2%）が高く、無職（56.0%）で低くなっている。

