

第5 救急・救助業務

主な内容

救急業務の実施状況

高速道路における救急業務

救急医療体制

救助業務実施体制

救助業務実施状況

救助活動のための機械器具等

の保有状況

第5 救急・救助業務

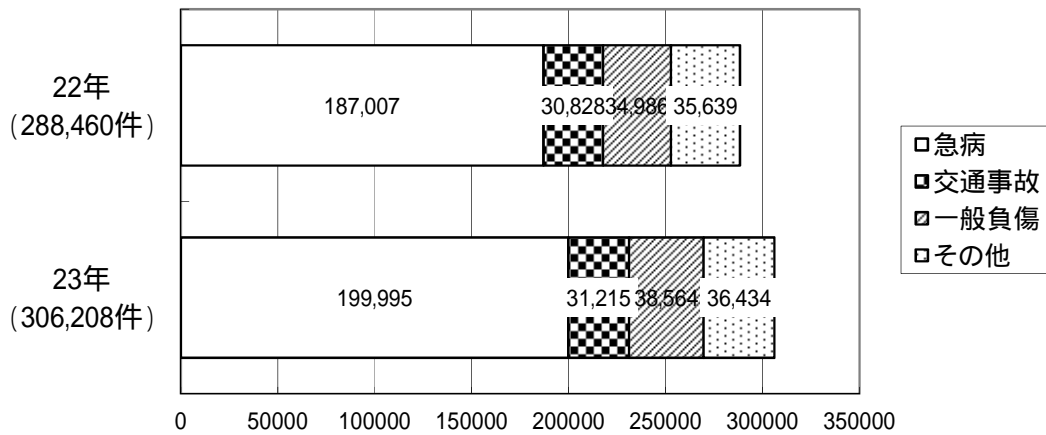
1 救急業務の実施状況

(1) 概況

県内における救急出場状況は、第1・2図及び第1表のとおりである。

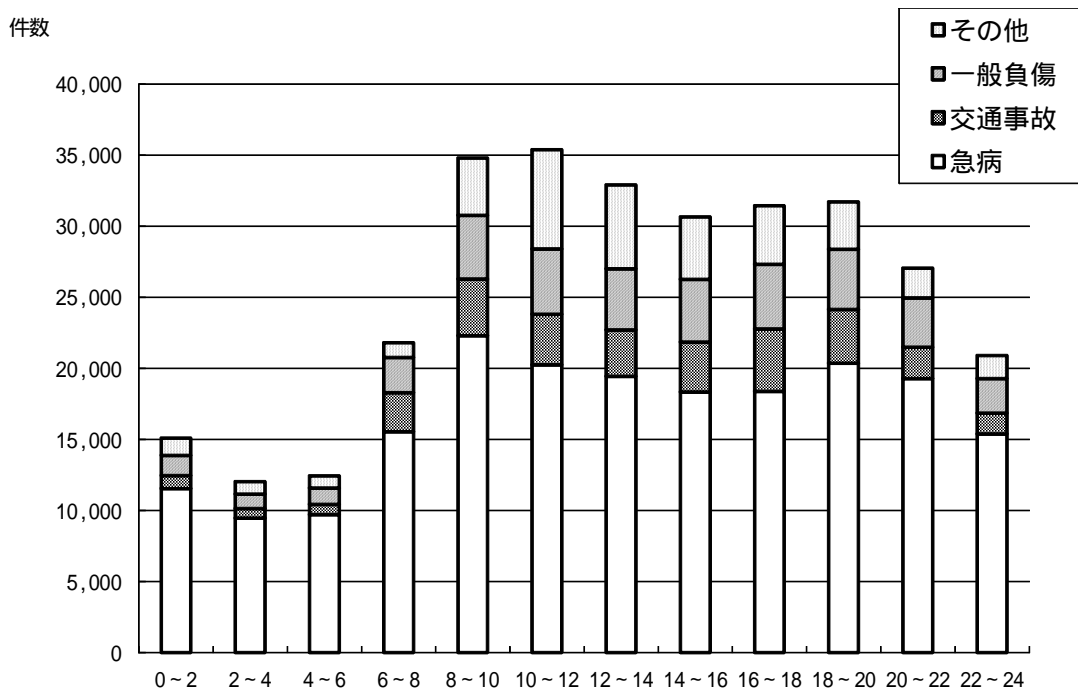
平成23年中の救急出場は306,208件であり、前年に比較して17,748件、6.2%増加している。

第1図 事故種別救急出場状況



(注) その他は、火災・自然災害・水難・労働災害・運動競技・加害・自損行為・その他を指す。

第2図 時間帯別救急出場状況



第1表 救急出場、搬送状況

年別等	内訳	計	事故種別										
			火災	自然災害	水難	交通事故	労働災害	運動競技	一般負傷	加害	自行損為	急病	その他
出場 件 数	22年	288,460	1,359	3	187	30,828	2,627	1,655	34,986	1,898	3,765	187,007	24,145
	23年	306,208	1,399	52	207	31,215	2,796	1,797	38,564	1,841	3,813	199,995	24,529
	うち夜間	60,463	333	5	29	3,768	171	29	6,025	853	942	46,101	2,207
	対前年比 %	106.2%	102.9%	1733.3%	110.7%	101.3%	106.4%	108.6%	110.2%	97.0%	101.3%	106.9%	101.6%
	夜間の全件数に対する割合 %	19.7%	23.8%	9.6%	14.0%	12.1%	6.1%	1.6%	15.6%	46.3%	24.7%	23.1%	9.0%
搬 送 人 員	22年	263,321	341	1	55	30,931	2,580	1,669	32,518	1,608	2,773	170,191	20,654
	23年	279,536	395	24	71	31,188	2,732	1,802	35,805	1,524	2,738	182,148	21,109
	うち夜間	50,681	80	0	5	3,722	147	21	4,855	744	797	38,974	1,336
	対前年比 %	106.2%	115.8%	2400.0%	129.1%	100.8%	105.9%	108.0%	110.1%	94.8%	98.7%	107.0%	102.2%
	夜間の全件数に対する割合 %	18.1%	20.3%	0.0%	7.0%	11.9%	5.4%	1.2%	13.6%	48.8%	29.1%	21.4%	6.3%

(注) 夜間は午後10時00分から午前5時59分台までをいう。

出場状況を事故種別で見ると、急病が199,995件で全体の65.3%を占め、昭和47年以来1位を占めている。

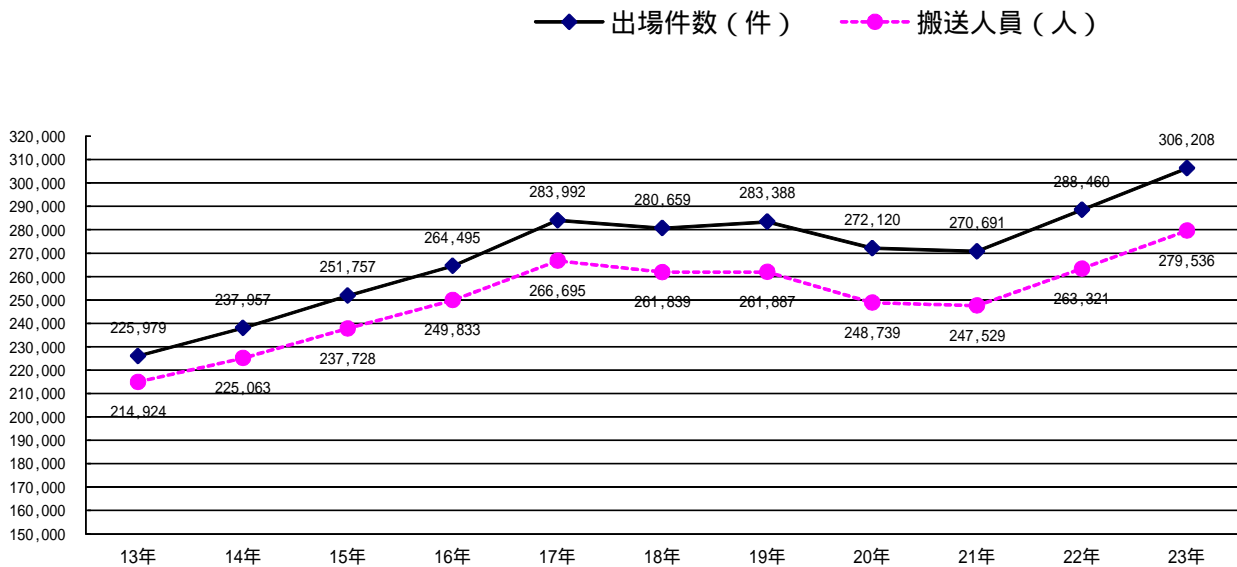
次いで一般負傷が38,564件で12.6%、交通事故が31,215件で10.2%となっている。

また、搬送人員については279,536人で、昨年に比較して16,215人、6.2%の増加となっている。

これは、県内のどこかで約1.9分に1回の割合で救急自動車が出場しており、県民の約27人に1人が救急自動車搬送されたことになる。

救急活動の平成13年以降の推移は第3図のとおりである。

第3図 救急活動の推移



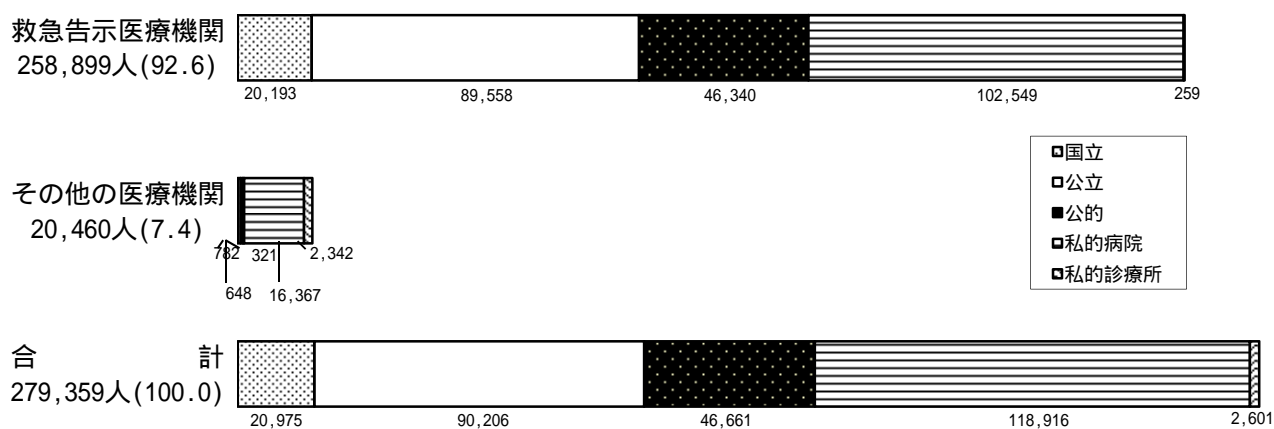
(2) 搬送人員の状況

ア 医療機関別搬送人員

医療機関に搬送された 279,536 人の搬送状況を医療機関別にみると第 4 図のとおりであり、そのうち救急告示医療機関へは 92.6%に当たる 258,899 人が、残りの 7.4%に当たる 20,460 人がその他の医療機関へ搬送されている。

なお、医療機関以外へ搬送された 177 人は、接骨院等へ搬送されている。

第 4 図 医療機関別搬送人員の状況 ()内は%



イ 年齢別搬送人員の状況

年齢別に事故種別を調査した状況は第2表のとおりである。全体としては急病が1位、一般負傷が2位であるが、年齢別にみると、一般負傷では乳幼児が24.4%、急病では老人が71.3%と特に高い割合を占めている。

第2表 年齢別搬送人員の状況

事故種別 年齢区分	急病	交通事故	一般負傷	その他	計
新生児	59 (8.0)	3 (0.4)	13 (1.8)	665 (89.9)	740 (100.0)
乳幼児	6,592 (64.1)	683 (6.6)	2,503 (24.4)	498 (4.8)	10,276 (100.0)
少年	4,418 (38.4)	3,743 (32.6)	1,751 (15.2)	1,586 (13.8)	11,498 (100.0)
成人	69,620 (60.7)	20,668 (18.0)	9,913 (8.6)	14,525 (12.7)	114,726 (100.0)
老人	101,459 (71.3)	6,091 (4.3)	21,625 (15.2)	13,121 (9.2)	142,296 (100.0)
計	182,148 (65.2)	31,188 (11.2)	35,805 (12.4)	30,395 (10.9)	279,536 (100.0)

(注) 新生児 生後28日以内の者 乳幼児 生後29日以上7才未満の者
 少年 7才以上18才未満の者 成人 18才以上65才未満の者 老人 65才以上の者
 ()書きは構成比で、単位は%である。

ウ 傷病程度別搬送人員

傷病程度別状況は第3表のとおりであり、軽症者の搬送が過半数を占めている。これを事故種別ごとにみると、軽症患者の割合が最も高いのは交通事故で75.5%、次いで一般負傷、急病の順になっている。

第3表 傷病程度別搬送人員の状況(1)

傷病程度 事故種別	死亡	重症	中等症	軽症	その他	計
急病	3,549 (1.9)	15,722 (8.6)	68,892 (37.8)	93,975 (51.6)	10 (0.0)	182,148 (100.0)
交通事故	137 (0.4)	1,273 (4.1)	6,221 (19.9)	23,548 (75.5)	9 (0.0)	31,188 (100.0)
一般負傷	215 (0.6)	1,978 (5.5)	11,067 (30.9)	22,540 (63.0)	5 (0.0)	35,805 (100.0)
その他	435 (1.4)	5,311 (17.5)	16,959 (55.8)	7,677 (25.3)	13 (0.1)	30,395 (100.0)
計	4,336 (1.6)	24,284 (8.7)	103,139 (36.9)	147,740 (52.9)	37 (0.0)	279,536 (100.0)

(注) ()書きは、構成比で単位は%である。

また、年齢区分別にみると第4表のとおりであり、新生児及び老人においては中等症の割合が高いのに対し、乳幼児、少年及び成人では軽症の比率が最も高くなっている。

第4表 傷病程度別搬送人員の状況(2)

傷病程度 年齢区分	死亡	重症	中等症	軽症	その他	計
新生児	4 (0.5)	181 (24.5)	461 (62.3)	91 (12.3)	3 (0.4)	740 (100.0)
乳幼児	39 (0.4)	300 (2.9)	2,645 (25.7)	7,289 (78.7)	3 (0.0)	10,276 (100.0)
少年	24 (0.2)	353 (3.1)	2,657 (23.1)	8,461 (73.6)	3 (0.0)	11,498 (100.0)
成人	926 (0.8)	6,786 (5.9)	34,101 (29.7)	72,897 (63.5)	16 (0.0)	114,726 (100.0)
老人	3,343 (2.3)	16,664 (10.5)	63,275 (44.5)	59,002 (41.5)	12 (0.0)	142,296 (100.0)
計	4,336 (1.6)	24,284 (8.7)	103,139 (36.9)	147,740 (52.9)	37 (0.0)	279,536 (100.0)

(注)()書きは、構成比で単位は%である。

エ 収容所要時間別搬送人員の状況

事故種別ごとに収容所要時間をみると、第5表のとおりである。

全体で見ると、救急出場から医療機関等に収容されるまでに要した時間は、30～60分の間が127,033人で45.2%と最も多く、30分以内に全体の52.6%の救急患者が医療機関等に収容されている。

第5表 収容所要時間別搬送人員の状況

収容所要時間 事故種別	10分未満	10分～20分	20分～30分	30分～60分	60分～120分	120分以上	計	平均時間 (分)
急病	31 (0.0)	12,650 (6.9)	83,345 (45.8)	83,193 (45.7)	2,780 (1.6)	149 (0.1)	182,148 (100.0)	30.7
交通事故	6 (0.0)	2,646 (8.5)	13,894 (44.5)	14,040 (45.0)	571 (1.8)	31 (0.1)	31,188 (100.0)	30.7
一般負傷	12 (0.0)	2,775 (7.8)	15,300 (42.7)	16,978 (47.4)	707 (2.0)	33 (0.1)	35,805 (100.0)	31.2
その他	26 (0.1)	2,891 (9.5)	13,475 (44.3)	12,822 (42.2)	1,128 (3.7)	53 (0.2)	30,395 (100.0)	31.6
計	75 (0.0)	20,962 (7.5)	126,014 (45.1)	127,033 (45.2)	5,186 (1.9)	266 (0.1)	279,536 (100.0)	30.8

(注)()

書きは、構成比で単位は%である。

(3) 転送の状況

ア 転送回数別搬送人員の状況

搬送人員の99.8%にあたる278,920人が転送なしに收容され、0.2%にあたる616人は転送されている。

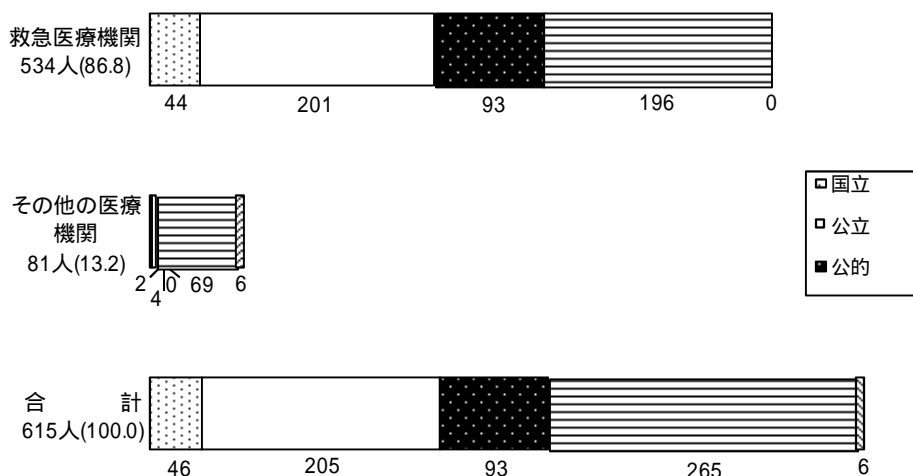
第6表 転送回数別搬送人員の状況

数 事故種別	転送回 転送なし	転送あり				計
		1回	2回	3回以上	小計	
急病	181,766	380	2	0	382	182,148
交通事故	31,133	55	0	0	55	31,188
一般負傷	35,685	120	0	0	120	35,805
その他	30,336	59	0	0	59	30,395
計	278,920	614	2	0	616	279,536

イ 転送者の收容先医療機関の状況

転送者616人のうち615人が医療機関へ転送されている。その收容先医療機関の状況をみると第5図のとおりであり、救急医療機関は公立、その他の医療機関は私的病院へ收容された者の割合が高くなっている。

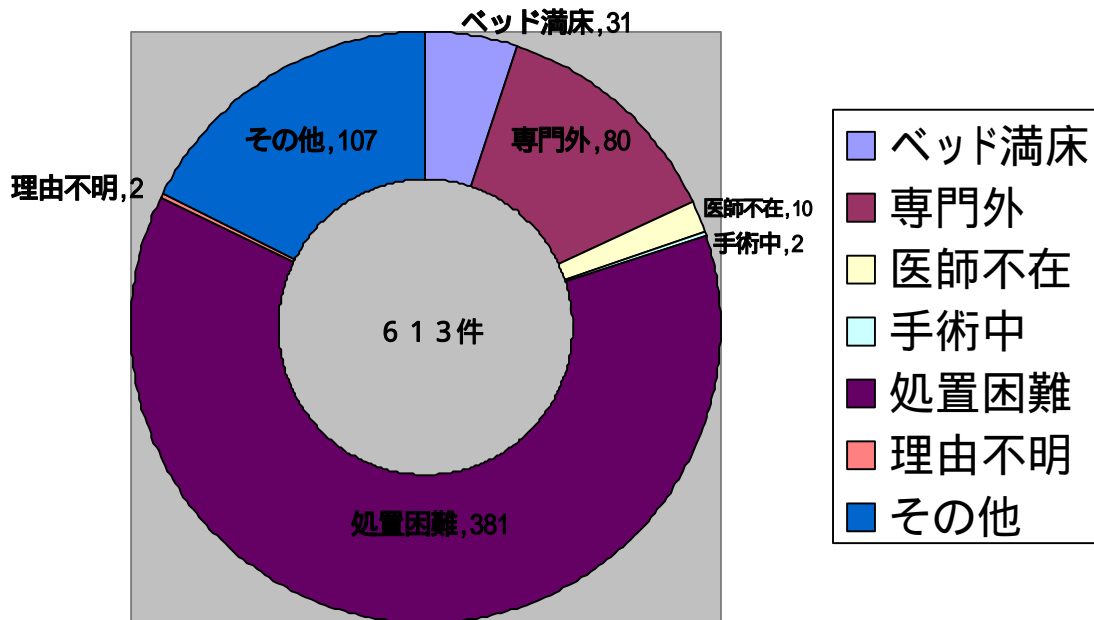
第5図 転送者の收容先医療機関の状況 ()内は%



ウ 医療機関別転送理由

医療機関で収容されなかった救急患者の転送理由は第6図及び第7表のとおりであり、救急医療機関、その他の医療機関ともに処置困難が過半数となっている。

第6図 転送理由の状況



第7表 転送理由の状況

理由	医療機関の区分		計
	救急医療機関	その他の医療機関	
ベッド満床	23	8	31
専門外	62	18	80
医師不在	9	1	10
手術中	1	1	2
処置困難	285	96	381
理由不明	1	1	2
その他	92	15	107
計	473	140	613

(4) 救急隊員の行った応急処置の状況

救急隊員が応急処置等を行った傷病者は、275,208人（搬送人員の98.5%、前年は98.8%）であり、前年に比較し、0.3ポイント減少している。

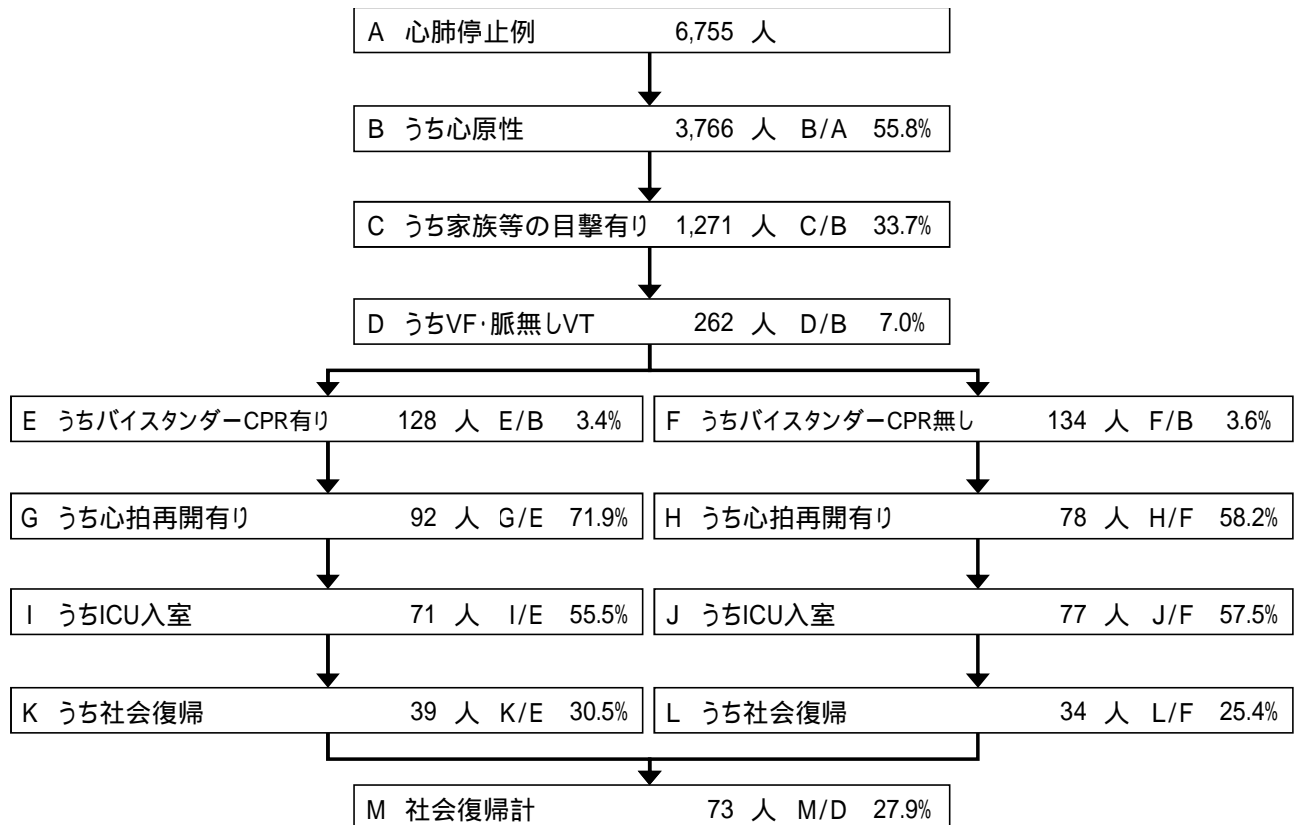
第8表 救急隊員の行った応急処置の状況

処置項目等	事故種別	急病	交通事故	一般負傷	その他	計
	応急処置対象人員	180,320	30,672	35,017	29,199	275,208
止血		696	1,012	2,775	773	5,256
固定		1,160	14,439	4,740	2,069	22,408
人工呼吸		1,230	50	75	119	1,474
心マッサージ		112	10	5	18	145
うち自動式心マッサージ器		8	0	0	2	10
心肺蘇生		5,568	160	433	631	6,792
酸素吸入		52,352	4,188	2,983	9,510	69,033
気道確保		10,506	373	730	1,254	12,863
うち経鼻エアウェイ		2,876	72	194	332	3,474
うち喉頭鏡、鉗子等		341	5	152	18	516
うちラリంగాアルマスク等		2,279	39	174	182	2,674
うち気管挿管		19	2	6	6	33
保温		27,003	3,536	4,324	4,311	39,174
被覆		853	5,208	8,719	2,310	17,090
在宅療法継続		1,422	4	102	74	1,602
ショックパンツによる血圧保持		6	1	2	0	9
除細動		577	3	15	27	622
静脈路確保（輸液）		1,059	25	87	38	1,209
薬剤投与		433	9	40	23	505
その他の応急処置		72,121	7,329	10,227	9,265	98,942
血圧測定		168,865	29,508	32,182	27,139	257,694
心音聴取		43,008	7,158	5,326	5,060	60,552
血中酸素飽和度測定		174,485	30,227	33,984	28,249	266,945
心電図		107,140	6,544	9,595	13,336	136,615
計		668,596	109,784	116,344	104,206	998,930

(5) 心肺機能停止傷病者に対する救急活動

平成 23 年中に救急隊が搬送した心肺機能停止状態の傷病者 6,755 人のうち、除細動適応となる症例（心停止の原因が心原性で V F（心室細動）・脈無し V T（心室性頻拍）を呈するもの）は 262 人（3.9%）であり、その内の 39 人（14.9%）は 1 か月後には社会復帰している。

また、バイスタンダー（その場に居合わせた人）による心肺蘇生（C P R）が実施された場合と実施されなかった場合を比較すると、1 か月の後社会復帰率は前者が 5.1 ポイント高くなっている。



2 高速道路における救急業務

県内の高速道路は、東名、名神、中央、東名阪及び東海北陸自動車、伊勢湾岸自動車道の 6 道路が供用されている。

そして、県内の高速道路の救急業務については、連絡協議会を設立し、相互応援協定を締結して、上下線方式により、第 1 次出場をインターチェンジ所在の市町又は組合の常備消防が担当することとして、その体制を整えている。

愛知県下高速道路における消防相互応援協定(平成 24 年 3 月 25 日締結)の体制は第 11 表のとおりである。

第9表 高速自動車国道における救急出場件数及び搬送人員

高速道路名	東名高速道路							中央高速道路		名神高速道路			名古屋第二環状自動車道						東海北陸自動車道		伊勢湾岸自動車道								
担当消防本部名	豊川市消防本部	岡崎市消防本部	豊田市消防本部	名古屋消防局	春日井市消防本部	小牧市消防本部	尾三消防本部	小牧市消防本部	計	小牧市消防本部	一宮市消防本部	計	名古屋市消防局	春日井市消防本部	西春日井広域事務組合	消費部消防組合	海部東部消防組合	蟹江町消防本部	消費部消防組合	計	一宮市消防本部	計	消費部消防組合	名古屋消防局	東海市消防本部	大府市消防本部	豊明市消防本部	豊田市消防本部	計
救急出場件数	69	53	40	26	18	8	12	226	6	6	13	37	50	39	7	6	11	5	7	75	26	26	18	8	4	6	13	61	110
搬送人員	86	46	36	20	15	8	9	220	4	4	12	44	56	32	6	4	8	6	6	62	31	31	16	5	5	7	16	59	108

第10表 高速自動車国道インターチェンジ周辺の救急告示医療機関数

高速道路名	東名高速道路							中央高速道路		名神高速道路				
インターチェンジ名(I.C)	豊川郡	音羽蒲崎	豊田	東名三好	名古屋	春日井	小牧	計	小牧東	計	小牧	一宮	計	
救急告示医療機関数	5	0	5	8	12	11	9	3	53	1	1	4	4	8

高速道路名	名古屋第二環状自動車道																								
インターチェンジ名(I.C)	有松	鳴海	植田	上社	本郷	上社	引山	大森	小幡	松戸	勝川	山田東	山田西	平田	清洲東	清洲西	甚目寺北	甚目寺南	大治北	大治南	名古屋西	蟹江	弥富	計	
救急告示医療機関数	8	9	14	9	12	14	14	11	12	12	17	18	15	15	10	14	6	2	0	5	10	7	1	1	236

高速道路名	東海北陸自動車道			伊勢湾岸自動車道														
インターチェンジ名(I.C)	一宮西	尾西	一宮木曾川	計	弥富木曾岬	湾岸弥富	飛島	名港中央	名港潮見	東海第一	東海第二	大府第二	大府南	名古屋南	豊明	豊田南	豊田東	計
救急告示医療機関数	6	7	5	18	0	0	0	0	0	1	2	1	6	6	5	0	7	28

第11表 高速道路消防相互応援協定担当消防機関区域一覧表（その1）

高速道路名		東名高速道路										名神高速道路						
使用開始時期		昭和44.2.11					昭和43.4.25					昭和40.7.1	昭和39.9.6					
都道府県名		静岡県	愛知県										岐阜県					
関係（通過）市町村名	平成22年の国調人口	(浜松市)	新城市(四九、八六四)	豊橋市(三七六、六六五)	豊川市(一八一、九二八)	岡崎市(三七二、三五七)	豊田市(四二一、四八七)	みよし市(六〇、〇九八)	日進市(八四、二三七)	長久手市(五二、〇二二)	名古屋市(二、二六三、八九四)	尾張旭市(八一、一四〇)	春日井市(三〇五、五六九)	小牧市(一四七、一三二)	岩倉市(四七、三四〇)	一宮市(三七八、五六六)	稲沢市(一三六、四四二)	(羽島市)
		(三ヶ日)	(新城PA)	豊川	音羽蒲郡	岡崎	(豊田JCT)	豊田	東名三好		名古屋	春日井	小牧		一宮		(岐阜羽島)	
全線距離		← 95.7 →										← 21.4 →						
インターチェンジ区間距離		(9.0)	9.0	11.0	12.9	10.8	6.0	5.7	9.8	12.1	9.1	8.3	13.1					
関係市町村の消防本部の在否		在	在	在	在委託	在	在	在	在組合	在組合	在	在	在	在	在	在	在	
同救急体制の在否		在	在	在	在委託	在	在	在	在組合	在組合	在	在	在	在	在	在	在	
救急業務実施市町村名	第一出場担当 及び実施区間	消防・救急 上り車線	豊川市		岡崎市	豊田市	尾三	名古屋市	春日井市	小牧市	一宮市	(羽島市)						
		消防・救急 下り車線	(浜松市)		豊川市	岡崎市	豊田市	尾三	名古屋市	春日井市	小牧市	一宮市						
		消防・救急	新城市 豊橋市 豊川市 岡崎市	新城市 豊橋市 岡崎市 豊田市	新城市 豊橋市 岡崎市 豊田市	新城市 豊橋市 岡崎市 豊田市	新城市 豊橋市 岡崎市 豊田市	新城市 豊橋市 岡崎市 豊田市	新城市 豊橋市 岡崎市 豊田市	新城市 豊橋市 岡崎市 豊田市	新城市 豊橋市 岡崎市 豊田市	新城市 豊橋市 岡崎市 豊田市	新城市 豊橋市 岡崎市 豊田市	新城市 豊橋市 岡崎市 豊田市	新城市 豊橋市 岡崎市 豊田市	新城市 豊橋市 岡崎市 豊田市	新城市 豊橋市 岡崎市 豊田市	新城市 豊橋市 岡崎市 豊田市

第11表 高速道路消防相互応援協定担当消防機関区域一覧表（その2）

高速道路名		中央自動車道			名古屋第二環状自動車道																		
使用開始時期		昭和39.9.6			平成23.11.20				平成5.12.3				平成3.3.19				昭和63.3.23						
都道府県名		愛知県			愛知県																		
関係（通過）市町村名 平成22年の国調人口	小牧市（一四七、一三二）	春日井市（三〇五、五六九）	（多治見市）		名古屋市（二、二六三、八九四）				春日井市（三〇五、五六九）				名古屋市（二、二六三、八九四）				清須市（六五、七五七）		あま市（八六、七一四）				
	インターチェンジ名	（小牧JCT）	小牧東		有松	鳴海	植田	上社南	本郷	上社	引山	大森	小幡	松河戸	勝川	楠	山田東	山田西	平田	清洲東	清洲西	甚目寺北	甚目寺南
全線距離	← 15.2 →			← 43.7 →																			
インターチェンジ区間距離	← 7.1 8.1 →			← 3.0 3.4 2.9 0.5 1.4 1.2 2.2 0.9 2.3 1.9 2.6 2.0 1.3 1.6 1.2 2.8 1.6 1.3 1.0 →																			
関係市町村の消防本部の在否	在	在		在				在	在	在	在					在組合							
同救急体制の上の在否	在	在		在				在	在	在	在					在組合							
救急業務実施市町村名	第一出場担当	消防・救急上り車線	小牧市	（多治見市）		名古屋市				春日井市				名古屋市				海部消防組合		名古屋市			
		消防・救急下り車線	小牧市	（多治見市）		名古屋市				春日井市				名古屋市				西広組海部消防組合		海部消防組合			
	第二出場担当	名古屋市 春日井市 小牧市 岩倉市 一宮市			大府市 東海市 豊明市 春日井市 豊田市 海部南部消防組合 西春日井広域事務組合 海部東部消防組合				春日井市 名古屋市 海部東部消防組合 蟹江町 津島市 愛西市 海部南部消防組合 西春日井広域事務組合														

第11表 高速道路消防相互応援協定担当消防機関区域一覧表（その3）

名古屋第二環状自動車道							
昭和63.3.23		昭和54.12.1		昭和50.10.22			
愛知県							三重県
大治町（二九、八九一）	名古屋西	あま市（八九、七一四）	蟹江町（三六、七五〇）	津島市（六五、二五八）	愛西市（六四、九七八）	弥富市（四三、二七二）	桑名市
大治北	大治南	名古屋西	蟹江			弥富	長島
<p style="text-align: center;">→</p> <p style="text-align: center;">1.6 1.6 2.8 5.4 3.7</p> <p style="text-align: center;">←→←→←→←→←→</p>							
在組合	在	在組合	在	在	在	在組合	
在組合	在	在組合	在	在	在	在組合	
名古屋市	蟹江町	海部消防組合		（桑名市）			
海部消防東部	名古屋市	蟹江町		海部消防組合			
春日井市 名古屋市 海部東部消防組合 蟹江町 津島市 愛西市 海部南部消防組合 西春日井広域事務組合							

高 速 道 路 名	東海北陸自動車道						
使用開始時期	平成10.12.13	平成10.2.10	昭和47.10.5				
都 道 府 県 名	愛知県			岐阜県			
関係（通過）市町村名	一宮市（三七八、五六六）			各務原市	笠松町	岐南町	各務原市
平成22年の国調人口							
インターチェンジ名	（一宮JCT）	一宮西	尾西	一宮木曾川			岐阜各務原
全線距離	← 7.7 →						
インターチェンジ区間距離	1.0	2.9	3.8	5.6			
関係市町村の消防本部の在否	在						
同上救急体制の在否	在						
救急業務実施市町村間及び実施区間	第一出場担当	消防・救急上り車線		一宮市	（各務原市）		
		消防・救急下り車線		一宮市	一宮市		
	第二出場担当	消防・救急		小牧市 岩倉市 一宮市 稲沢市			

第11表 高速道路消防相互応援協定担当消防機関区域一覧表(その4)

高速道路名	伊勢湾岸自動車道														
使用開始時期	平成15.3.15	平成15.12.25	平成15.3.23	平成10.3.30							平成14.3.24				
都道府県名	愛知県												三重県		
関係(通過)市町村名 平成22年の国調人口	豊田市(四二一、四八七)			豊明市(六九、七四五)	名古屋(二一、二六三、八九四)	大府(八五、二四九)	東海市(一〇七、六九〇)			名古屋(二一、二六三、八九四)	飛島村(四、五二五)	弥富市(四三、二七二)		桑名市	
インターチェンジ名	豊田東	(豊田JCT)	豊田南	豊明	名古屋南	大府	大府第二	東海第二	東海第一	(名港潮見)	(名港中央)	飛島	湾岸弥富	弥富木曾岬	(湾岸長島)
全線距離	← 37.7 →														
インターチェンジ区間距離	1.9	1.2	7.6	5.3	1.5	3.6	1.7	(2.4)	(2.0)	5.1	2.8	2.6			
関係市町村の消防本部の在否	在		在	在	在		在			在		在組合	在組合		
同救急体制の上の在否	在		在	在	在		在			在		在組合	在組合		
救急業務実施市町村名	第一出場担当	消防・救急上り車線	豊田市	豊明市	大府市		東海市		名古屋		海部消防組合	(桑名市)			
		消防・救急下り車線	豊田市	豊明市		名古屋市		東海市		名古屋市		海部消防組合			
	第二出場担当	消防・救急	豊田市 豊川市 岡崎市 衣浦東部 豊明市 尾三 長久手市 名古屋市 大府市			豊田市 衣浦東部 豊明市 名古屋市 東海市 大府市 海部南部消防組合									

3 救急医療体制

愛知県内の救急患者を受け入れる救急告示医療機関の数は177であり、第12表のとおり分類される。

救急告示医療機関は、昭和63年の厚生省令の改正により、これまでの事故による救急患者を対象とする救急医療機関から救急患者一般を対象とする救急医療機関に性格を変えて、近年の救急医療の状況変化に対応しようとしている。また、急増している急病等の内科、小児科疾患の患者に対するものとして、休日急病診療所、医師会による輪番体制の確保等により、内科系疾患に対する救急医療体制の確保も図られている。

第12表 医療機関の状況

告示別	設立主体別			私 的		計
	国 立	公 立	公 的	病 院	診 療 所	
救 急 告 示 医 療 機 関	6	28	10	111	22	177
そ の 他 の 医 療 機 関	11	91	14	157	6,295	6,568
計	17	119	24	268	6,317	6,745

4 救助業務実施体制

昭和61年4月に消防法改正により救助隊の位置付けが明確になるとともに、これを受けて、同10月には、救助隊の編成、装備及び配置の基準を定める省令（昭和61年10月1日自治省令第22号）が公布され（昭和62年1月1日施行）、市町村は、省令に定める基準に従い、救助隊を配置するものとされた。

平成24年4月1日現在で、36消防本部(局)に71隊の救助隊が配置され、うち31隊が専任の救助隊である。また、1,248人の救助隊員のうち、37.3%に当たる465人が専任隊員である。

第13表 救助体制

区 分	救助隊数				救助隊員数			
	基準隊数	計	専任救助隊	兼任救助隊	基準隊員数	計	専任救助隊員	兼任救助隊員
救 助 隊 (省令第3条)	68	71	31	40	1,053	1,248	465	781
うち特別救助隊 (省令第4条)	36	43	30	13	587	761	447	314
うち高度救助隊 (省令第5条)	—	5	4	1	—	156	126	30
うち特別高度救助隊 (省令第6条)	—	1	1	0	—	96	96	0
水 難 救 助 隊	—	11			—	178		

第14表 救助隊が搭乗する車両

救助工作車	はしご車	屈折はしご車	ポンプ車	タンク車	化学車	その他	計
70	23	1	16	25	9	18	162

5 救助業務実施状況

平成 23 年中の救助活動件数は 1,966 件であり、前年に比較して 270 件、15.9%増加している。

活動件数を事故種別でみると、交通事故が 32.9%で 1 位、次いで建物等による事故が 26.3%で 2 位となっている。

救助活動人員は 1971 人で、1 件あたり 10.1 人が活動したこととなり、1 件当たりの活動人員が最も多いのは水難事故の 19.1 人となっている。

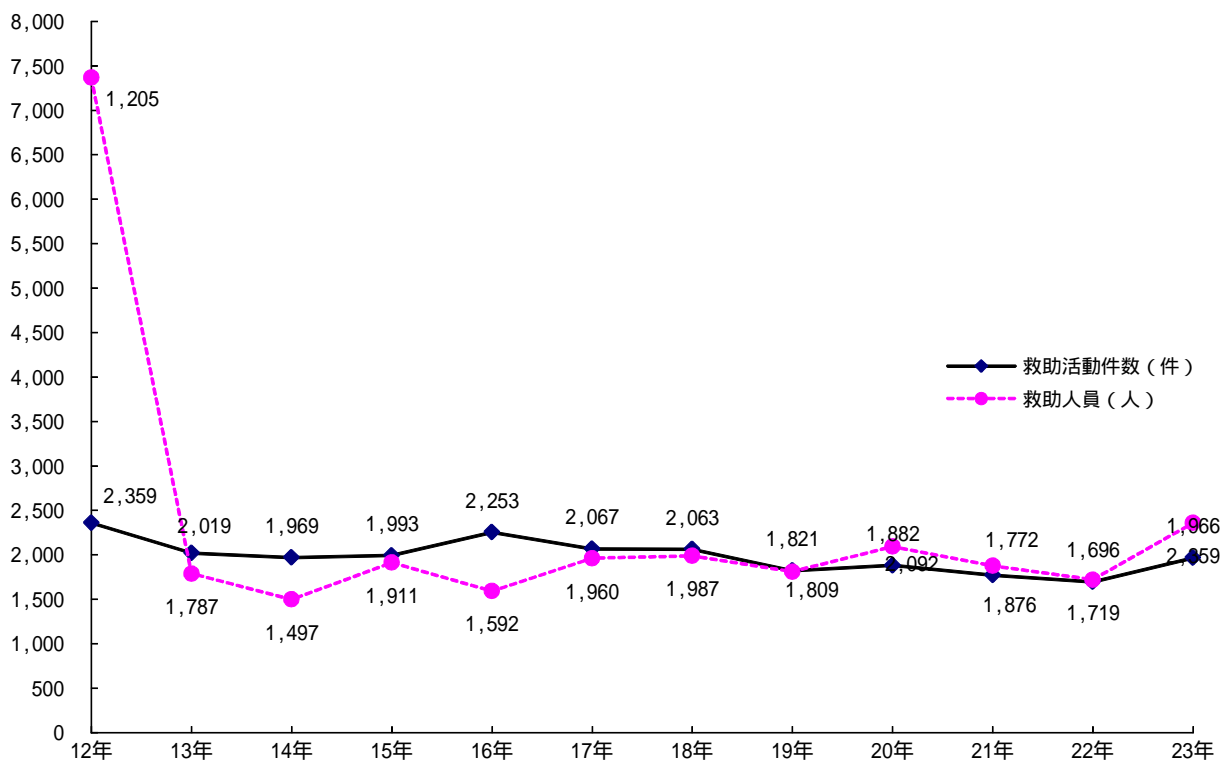
救助人員は 2,359 人で、前年に比較して 640 人増加している。

救助人員を事故種別でみると、交通事故が 816 人で、全体の 34.6%を占めている。

第 15 表 救助活動実施状況

区分	事故種別	火災	交通事故	水難事故	自然災害	機械等による事故	建物等による事故	ガス及び酸欠事故	破裂事故	その他の事故	計
	救助活動件数		185	646	146	39	53	518	18	0	361
救助活動人員	救助隊員	685	2,160	1,016	125	172	1,431	71	0	1,158	6,818
	消防隊員	1,230	2,631	1,333	316	249	1,740	93	0	1,293	8,885
	救急隊員	99	1,946	328	25	127	564	36	0	638	3,763
	消防団員	328	0	105	18	0	0	0	0	9	460
	計	2,342	6,737	2,782	484	548	3,735	200	0	3,098	19,926
救助人員		86	816	136	350	63	523	15	0	370	2,359

第 7 図 救助活動の推移



6 救助活動のための機械器具等の保有状況

県内各消防本部（局）の救助隊が保有している救助器具等は、第16表のとおりである。

第16表 救助活動のための機械器具保有状況

一般救助用器具	かぎ付きはしご	252	隊員保護用器具	耐電手袋	666
	三連梯子	348		耐電衣	246
	金属製折りたたみ梯子又はワイヤー梯子	103		耐電ズボン	240
	空気式救助マット	86		耐電長靴	290
	救命索発射銃	93		防塵メガネ	1,732
	サバイバースリング又は救命用縛帯	474		携帯警報器	1,097
重量物排除用器具	平担架	110	除染用器具	防毒マスク	643
	油圧ジャッキ	173		化学防護服(陽圧式化学防護服を除く)	895
	油圧スプレッター	101		陽圧式化学防護服	246
	可搬ウィンチ	249		耐熱服	520
	マンホール救助器具	64		放射線防護服	152
	救助用簡易起重機	14		特殊ヘルメット	12
	マット型空気ジャッキ	126		除染シャワー	31
	大型油圧スプレッター	95		除染剤散布器	46
切断用器具	救助用支柱器具	34	水難救助用器具	潜水器具	339
	チェーンブロック	50		救命胴衣	3,076
	油圧切断機	95		水中投光器	274
	エンジンカッター	257		救命浮環	528
	ガス溶断器	90		浮標	123
	チェーンソー	263		救命ボート	253
	鉄線カッター	453		船外機	118
	空気鋸	104		水中スクーター	10
	大型油圧切断機	107		水中無線機	51
空気切断機	79	水中時計	99		
コンクリート・鉄筋切断用チェーンソー	14	水中テレビカメラ	6		
破壊用器具	万能斧	958	山岳救助用器具	登山器具	47
	ハンマー	410	検索用器具	バスケット型担架	150
	携帯用コンクリート破壊器具	67	高度救助用器具	簡易画像探索機	41
	削岩機	111		画像探索機	25
	ハンマドリル	85		地中音響探知機	12
検知・測定用器具	生物剤検知器	8		熱画像直視装置	56
	可燃性ガス測定器	284		夜間用暗視装置	13
	有毒ガス測定器	226	電磁波探査装置	1	
	酸素濃度測定器	261	二酸化炭素探査装置	5	
	放射線測定器	209	水中探査装置	7	
呼吸保護用具	空気呼吸器	2,431	その他の救助用器具	地震警報器	6
	空気補充用ポンプ	2,131		投光器	652
	酸素呼吸器	258		携帯投光器	1,793
	簡易呼吸器	128		携帯拡声器	857
	防塵マスク	2,587		携帯無線機	1,295
	送排風機	122		応急処置用セット	291
	エアラインマスク	24		車両移動器具	114
				緩降機	102
				ロープ登降機	124
				救助用降下機	134
		発電機	693		
		その他	大型ブローアー	2	
			ウォーターカッター	1	

第5-1表 救急業務実施体制等の状況

平成24年4月1日現在

区分 団体名	人口 (22年国調人口) (人)	面積 (k㎡)	救急体制			
			救急自動車数(台)	救急隊員(人)		
				計	専任	兼任
県計	7,410,719	5,164	249 (28)	4,003	970	3,033
単独義務実施市町小計	6,051,250	4,492	199 (24)	3,192	757	2,435
名古屋	2,263,894	326	43 (6)	839	329	510
豊橋	376,665	261	10 (2)	201	64	137
岡崎	372,357	387	14 (1)	168	60	108
一宮	378,566	114	12 (2)	100	70	30
瀬戸	132,224	112	4 (0)	73	12	61
春日井	305,569	93	10 (2)	133	42	91
豊川	181,928	161	6 (1)	104	0	104
津島	65,258	25	3 (0)	32	9	23
豊田	421,487	918	21 (4)	336	30	306
西尾	165,298	160	7 (0)	146	10	136
蒲郡	82,249	57	4 (0)	84	20	64
犬山	75,198	75	3 (0)	54	0	54
常滑	54,858	56	4 (0)	61	9	52
江南	99,730	30	4 (0)	57	19	38
小牧	147,132	63	5 (0)	102	0	102
稲沢	136,442	79	5 (0)	107	20	87
新城	60,726	1,052	6 (1)	87	0	87
新東海	107,690	43	4 (1)	68	8	60
大府	85,249	34	4 (1)	52	12	40
知多	84,768	46	4 (1)	54	0	54
尾張旭	81,140	21	3 (0)	47	0	47
岩倉	47,340	10	3 (0)	28	0	28
豊明	69,745	23	3 (0)	43	21	22
田原	64,119	189	6 (1)	68	0	68
愛西市	64,978	67	3 (0)	52	0	52
長久手	52,022	22	2 (0)	32	13	19
蟹江	36,688	11	3 (1)	32	9	23
幸田	37,930	57	3 (0)	32	0	32
消防一部事務組合小計	1,359,469	672	50 (4)	811	213	598
知多中部広域事務組合	236,502	128	8 (1)	83	56	27
海部東部消防組合	116,605	34	4 (0)	73	0	73
尾三消防組合	186,186	85	7 (1)	115	0	115
丹羽広域事務組合	56,004	25	3 (0)	56	0	56
海部南部消防組合	47,797	71	4 (1)	68	0	68
知多南部消防組合	45,727	85	3 (1)	18	18	0
衣浦東部広域連合	508,915	202	15 (0)	290	109	181
西春日井広域事務組合	161,733	42	6 (0)	108	30	78

1 新城市は消防事務委託町村（設楽町、東栄町、豊根村）の人口及び面積を含む。

2 ()内は予備車の台数である

第5-2表 事故種別出場件数

平成23年中

事故種別 団体名	火 災	自然災害	水 難	交 通	労働災害	運動競技	一般負傷	加 害	自損行為	急 病	そ の 他				計
											転院搬送	医師搬送	資機材等輸送	その他	
県 計	1,399	52	207	31,215	2,796	1,797	38,564	1,841	3,813	199,995	20,939	410	645	2,535	306,208
単独義務実施市町小計	1,164	42	154	25,339	2,139	1,439	32,150	1,576	3,182	166,869	17,445	272	591	2,179	254,541
名古屋 市	590	17	37	9,765	638	481	14,317	869	1,471	73,696	7,601	8	314	775	110,579
豊橋 市	54	2	16	1,511	143	77	1,578	72	204	8,526	946	78	0	235	13,442
岡崎 市	42	3	5	1,510	133	99	1,752	62	184	9,248	1,074	3	0	284	14,399
一宮 市	94	2	5	1,846	168	123	1,829	73	169	10,252	862	4	120	145	15,692
瀬戸 市	9	0	1	482	47	57	667	30	61	3,487	276	74	2	19	5,212
春日井 市	68	6	0	1,240	100	55	1,539	84	126	8,541	831	1	43	214	12,848
豊川 市	9	3	5	753	62	24	605	28	97	4,131	472	0	0	19	6,208
津島 市	15	0	3	290	27	5	367	12	22	1,771	259	3	0	0	2,774
豊田 市	93	1	13	1,627	182	108	2,076	67	176	10,328	1,308	53	85	17	16,134
西尾 市	8	0	12	585	60	21	724	33	70	3,846	314	0	0	12	5,685
蒲郡 市	7	1	2	305	38	32	427	25	42	2,240	226	0	0	49	3,394
犬山 市	7	0	2	313	37	20	381	15	43	1,796	259	0	0	29	2,902
常滑 市	3	0	11	192	29	25	331	7	17	1,426	162	0	0	20	2,223
江南 市	19	1	1	461	29	23	448	12	45	2,507	214	0	0	49	3,809
小牧 市	47	2	2	740	97	73	685	24	71	3,990	402	0	22	62	6,217
稲沢 市	27	0	5	615	45	34	702	27	54	3,294	418	0	0	0	5,221
新城 市	3	2	6	226	37	7	377	2	25	1,422	362	0	0	4	2,473
東海 市	17	0	0	459	49	29	459	24	61	2,447	236	4	1	17	3,803
大府 市	2	0	1	340	36	22	369	12	35	1,924	145	0	0	14	2,900
知多 市	20	1	5	198	26	16	369	19	39	1,655	149	0	0	41	2,538
尾張旭 市	3	0	0	311	19	16	358	12	34	1,755	171	0	0	34	2,713
岩倉 市	0	0	1	164	13	9	221	12	13	1,107	135	0	0	27	1,702
豊明 市	4	0	0	278	19	13	303	15	32	1,622	216	43	0	42	2,587
田原 市	2	1	11	206	26	12	321	7	23	1,315	85	0	0	19	2,028
愛西市	19	0	10	304	36	12	338	10	23	1,784	96	1	1	16	2,650
長久手 町	0	0	0	276	13	29	238	8	12	913	62	0	3	3	1,557
蟹江 町	2	0	0	174	19	8	199	9	10	968	70	0	0	15	1,474
幸田 町	0	0	0	168	11	9	170	6	23	878	94	0	0	18	1,377
消防一部事務組合小計	235	10	53	5,876	657	358	6,414	265	631	33,126	3,494	138	54	356	51,667
知多中部広域事務組合	15	1	3	895	78	49	1,103	40	92	5,709	643	129	15	99	8,871
海部東部消防組合	23	4	5	563	49	6	595	30	69	3,110	300	0	0	68	4,822
尾三消防組合	1	1	1	691	68	95	757	30	81	3,355	404	2	0	55	5,541
丹羽広域事務組合	2	0	0	269	29	9	284	14	16	1,224	56	0	0	3	1,906
海部南部消防組合	35	1	9	319	181	12	213	11	26	1,255	262	4	39	2	2,369
知多南部消防組合	3	0	17	174	19	17	308	5	22	1,210	162	0	0	11	1,948
衣浦東部広域連合	109	3	6	2,225	161	151	2,400	97	242	13,046	1,258	3	0	106	19,807
西春日井広域事務組合	47	0	12	740	72	19	754	38	83	4,217	409	0	0	12	6,403

第5-3表 時間別出場件数

平成23年中

事故種別 区分	火 災	自然災害	水 難	交 通	労働災害	運動競技	一般負傷	加 害	自損行為	急 病	そ の 他				計
											転院搬送	医師搬送	資機材等 輸 送	その他	
合 計	1,399	52	207	31,215	2,796	1,797	38,564	1,841	3,813	199,995	20,939	410	645	2,535	306,208
0 ~ 2	79	2	8	913	28	4	1,413	290	228	11,552	343	5	16	221	15,102
2 ~ 4	90	2	5	675	39	3	1,012	187	181	9,454	210	5	14	160	12,037
4 ~ 6	72	0	11	730	45	4	1,155	114	212	9,704	194	5	20	167	12,433
6 ~ 8	82	5	15	2,748	100	13	2,473	96	323	15,546	240	4	12	152	21,809
8 ~ 10	118	6	36	3,984	450	119	4,498	88	336	22,292	2,491	71	83	222	34,794
10 ~ 12	149	1	25	3,539	571	483	4,611	84	305	20,258	4,914	105	101	239	35,385
12 ~ 14	158	6	29	3,257	396	356	4,313	107	352	19,441	4,109	72	82	221	32,899
14 ~ 16	133	16	31	3,511	573	358	4,405	96	387	18,341	2,388	80	93	233	30,645
16 ~ 18	148	11	23	4,406	324	214	4,555	129	414	18,370	2,501	35	83	237	31,450
18 ~ 20	155	1	11	3,792	130	122	4,216	174	394	20,360	2,070	10	63	215	31,713
20 ~ 22	123	1	8	2,210	81	103	3,468	214	360	19,286	920	6	50	220	27,050
22 ~ 24	92	1	5	1,450	59	18	2,445	262	321	15,391	559	12	28	248	20,891

第5-4表 時間別搬送人員

平成23年中

事故種別 区分	火 災	自然災害	水 難	交 通	労働災害	運動競技	一般負傷	加 害	自損行為	急 病	その他	計
合 計	395	24	71	31,188	2,732	1,802	35,805	1,524	2,738	182,148	21,109	279,536
0 ~ 2	19	0	2	884	27	4	1,237	223	181	10,244	364	13,185
2 ~ 4	25	1	2	661	39	3	891	160	143	8,517	232	10,674
4 ~ 6	19	0	6	699	45	4	1,059	100	145	8,812	222	11,111
6 ~ 8	30	3	1	2,638	100	14	2,355	76	199	14,224	254	19,894
8 ~ 10	25	4	11	4,026	441	119	4,308	75	220	20,703	2,508	32,440
10 ~ 12	62	1	12	3,577	558	482	4,374	69	211	18,541	4,915	32,802
12 ~ 14	54	5	11	3,305	381	358	4,027	84	251	17,725	4,102	30,303
14 ~ 16	29	4	10	3,554	560	367	4,102	81	278	16,710	2,399	28,094
16 ~ 18	28	4	8	4,407	316	211	4,240	111	302	16,784	2,519	28,930
18 ~ 20	47	0	4	3,813	129	120	3,879	158	279	18,620	2,082	29,131
20 ~ 22	30	1	3	2,223	80	103	3,152	173	267	17,466	924	24,422
22 ~ 24	27	1	1	1,401	56	17	2,181	214	262	13,802	588	18,550

第5-5表 事故種別搬送人員

平成23年中

事故種別 団体名	火	災	自然災害	水	難	交	通	労働災害	運動競技	一般負傷	加	害	自損行為	急	病	その他	計
	県計	395	24	71	31,188	2,732	1,802	35,805	1,524	2,738	182,148	21,109	279,536				
単独義務実施市町小計	294	17	50	25,102	2,085	1,442	29,658	1,291	2,265	150,898	17,561	230,663					
名古屋	146	9	14	8,915	617	477	12,773	670	1,086	63,438	7,642	95,787					
豊橋市	16	0	5	1,476	130	77	1,433	60	132	7,643	941	11,913					
岡崎市	16	2	1	1,629	133	100	1,661	57	131	8,748	1,098	13,576					
一宮市	15	0	0	1,955	167	128	1,773	67	126	9,781	875	14,887					
瀬戸市	6	0	1	494	44	57	632	24	47	3,191	277	4,773					
春日井市	13	1	0	1,250	99	55	1,460	76	89	8,125	827	11,995					
豊川市	10	0	2	880	63	24	592	23	77	3,953	472	6,096					
津島市	5	0	0	291	28	5	354	12	13	1,681	259	2,648					
豊田市	12	1	1	1,617	176	107	1,916	61	114	9,405	1,323	14,733					
西尾市	4	0	4	623	56	21	686	28	37	3,599	315	5,373					
蒲郡市	4	0	1	328	37	31	405	23	27	2,061	226	3,143					
犬山市	1	0	0	317	37	20	376	14	33	1,729	261	2,788					
常滑市	3	0	3	190	29	25	316	5	13	1,355	164	2,103					
江南市	5	0	0	515	29	24	435	11	32	2,413	226	3,690					
小牧市	9	2	2	737	96	74	659	21	42	3,796	402	5,840					
稲沢市	5	0	1	656	45	34	679	25	39	3,126	418	5,028					
新城市	2	0	2	230	34	7	353	2	12	1,322	355	2,319					
東海市	3	0	0	472	47	30	419	18	44	2,275	240	3,548					
大府市	3	0	0	368	36	22	352	11	22	1,822	147	2,783					
知多市	4	1	1	201	25	16	343	17	28	1,573	152	2,361					
尾張旭市	6	0	0	324	19	16	347	11	26	1,662	173	2,584					
岩倉市	0	0	0	157	13	9	199	8	10	1,039	137	1,572					
豊明市	4	0	0	290	19	13	292	15	27	1,572	220	2,452					
田原市	0	1	7	248	26	12	309	6	15	1,267	87	1,978					
愛西市	2	0	5	295	36	12	326	8	14	1,702	97	2,497					
長久手町	0	0	0	287	13	29	222	5	8	860	62	1,486					
蟹江町	0	0	0	172	19	8	187	9	8	924	70	1,397					
幸田町	0	0	0	185	12	9	159	4	13	836	95	1,313					
消防一部事務組合小計	101	7	21	6,086	647	360	6,147	233	473	31,250	3,548	48,873					
知多中部広域事務組合	43	1	1	974	76	50	1,060	39	62	5,401	666	8,373					
海部東部消防組合	11	1	0	563	48	5	574	23	58	2,917	306	4,506					
尾三消防組合	1	1	0	692	68	96	716	25	62	3,191	406	5,258					
丹羽広域事務組合	2	0	0	308	29	9	272	13	13	1,159	55	1,860					
海部南部消防組合	3	1	2	336	177	13	201	10	17	1,186	260	2,206					
知多南部消防組合	2	0	15	188	18	17	306	5	17	1,164	164	1,896					
衣浦東部広域連合	33	3	0	2,294	161	152	2,310	84	183	12,355	1,278	18,853					
西春日井広域事務組合	6	0	3	731	70	18	708	34	61	3,877	413	5,921					

第5 - 6表 年齢別搬送人員

平成23年中

事故種別 団体名	新生児	乳幼児	少年	成人	老人	計
県計	1,217	14,630	11,498	109,895	142,296	279,536
単独義務実施市町小計	1,113	11,638	9,136	90,712	118,064	230,663
名古屋	477	4,354	3,087	39,529	48,340	95,787
豊橋市	77	570	519	4,776	5,971	11,913
岡崎市	50	791	625	5,594	6,516	13,576
一宮市	143	733	697	5,348	7,966	14,887
瀬戸市	14	252	211	1,577	2,719	4,773
春日井市	49	648	495	4,571	6,232	11,995
豊川市	5	296	247	2,334	3,214	6,096
津島市	18	149	110	950	1,421	2,648
豊田市	107	877	671	6,029	7,049	14,733
西尾市	6	260	230	1,868	3,009	5,373
蒲郡市	10	107	99	1,082	1,845	3,143
犬山市	9	135	110	1,001	1,533	2,788
常滑市	3	95	70	765	1,170	2,103
江南市	14	187	194	1,205	2,090	3,690
小牧市	35	356	326	2,434	2,689	5,840
稲沢市	4	291	224	1,821	2,688	5,028
新城市	0	76	67	663	1,513	2,319
東海市	8	221	161	1,500	1,658	3,548
大府市	8	208	159	1,138	1,270	2,783
知多市	10	139	121	820	1,271	2,361
尾張旭市	1	150	116	939	1,378	2,584
岩倉市	4	81	69	547	871	1,572
豊明市	53	144	135	956	1,164	2,452
田原市	1	112	88	710	1,067	1,978
愛西市	2	109	103	813	1,470	2,497
長久手町	2	108	87	714	575	1,486
蟹江町	1	90	58	523	725	1,397
幸田町	2	99	57	505	650	1,313
消防一部事務組合小計	104	2,992	2,362	19,183	24,232	48,873
知多中部広域事務組合	32	452	403	3,014	4,472	8,373
海部東部消防組合	3	321	212	1,733	2,237	4,506
尾三消防組合	5	432	316	2,243	2,262	5,258
丹羽広域事務組合	28	105	98	663	993	2,179
海部南部消防組合	1	113	70	887	1,108	1,887
知多南部消防組合	3	55	72	685	1,081	1,896
衣浦東部広域連合	27	1,172	911	7,663	9,080	18,853
西春日井広域事務組合	5	342	280	2,295	2,999	5,921

第5 - 7表 傷病程度別搬送人員

平成23年中

事故種別 団体名	死亡	重症	中等症	軽症	その他	計
県計	4,336	24,315	103,123	147,725	37	279,536
単独義務実施市町小計	3,553	20,085	86,920	120,068	37	230,663
名古屋	839	5,935	34,970	54,043	0	95,787
豊橋市	310	789	4,055	6,759	0	11,913
岡崎市	202	4,266	9,077	28	3	13,576
一宮市	297	1,574	5,579	7,431	6	14,887
瀬戸市	83	239	1,772	2,679	0	4,773
春日井市	205	732	3,921	7,137	0	11,995
豊川市	158	213	2,002	3,717	6	6,096
津島市	39	217	968	1,424	0	2,648
豊田市	317	1,246	4,483	8,684	3	14,733
西尾市	130	320	1,935	2,987	1	5,373
蒲郡市	71	361	1,112	1,599	0	3,143
犬山市	48	408	1,212	1,120	0	2,788
常滑市	44	254	833	968	4	2,103
江南市	91	591	787	2,221	0	3,690
小牧市	108	478	2,336	2,918	0	5,840
稲沢市	103	379	2,220	2,326	0	5,028
新城市	80	368	1,041	827	3	2,319
東海市	60	275	1,300	1,911	2	3,548
大府市	28	265	931	1,559	0	2,783
知多市	58	269	1,029	996	9	2,361
尾張旭市	42	138	840	1,564	0	2,584
岩倉市	28	145	675	724	0	1,572
豊明市	28	142	698	1,584	0	2,452
田原市	72	66	769	1,071	0	1,978
愛西市	59	147	928	1,363	0	2,497
長久手町	10	93	761	622	0	1,486
蟹江町	21	79	363	934	0	1,397
幸田町	22	96	323	872	0	1,313
消防一部事務組合小計	783	4,230	16,203	27,657	0	48,873
知多中部広域事務組合	144	621	2,911	4,697	0	8,373
海部東部消防組合	62	215	2,007	2,222	0	4,506
尾三消防組合	57	390	2,076	2,735	0	5,258
丹羽広域事務組合	35	290	718	817	0	2,206
海部南部消防組合	8	233	682	1,283	0	1,860
知多南部消防組合	50	297	766	783	0	1,896
衣浦東部広域連合	332	1,782	5,029	11,710	0	18,853
西春日井広域事務組合	95	402	2,014	3,410	0	5,921

第5 - 8表 事故種別搬送人員の傷病程度別状況(その1)死亡

平成23年中

事故種別 団体名	事 故 種 別 搬 送 人 員											計
	火 災	自然災害	水 難	交 通	労働災害	運動競技	一般負傷	加 害	自損行為	急 病	その他	
県 計	11	0	29	137	16	0	215	4	323	3,549	52	4,336
単独義務実施市町小計	11	0	23	110	13	0	171	3	269	2,911	42	3,553
名古屋 市	6	0	3	19	4	0	33	1	84	682	7	839
豊橋 市	2	0	4	16	1	0	18	1	19	246	3	310
岡崎 市	0	0	0	8	1	0	12	0	13	166	2	202
一宮 市	1	0	0	11	1	0	10	0	16	256	2	297
瀬戸 市	1	0	1	3	0	0	1	0	9	67	1	83
春日井 市	0	0	0	1	0	0	11	0	17	173	3	205
豊川 市	0	0	2	9	2	0	2	0	11	125	7	158
津島 市	0	0	0	1	0	0	2	0	0	36	0	39
豊田 市	0	0	1	18	3	0	25	0	24	241	5	317
西尾 市	0	0	2	4	0	0	2	0	4	117	1	130
蒲郡 市	0	0	1	2	0	0	7	0	5	54	2	71
犬山 市	1	0	0	1	0	0	1	0	3	40	2	48
常滑 市	0	0	2	0	0	0	3	0	2	37	0	44
江南 市	0	0	0	0	0	0	1	0	8	79	3	91
小牧 市	0	0	1	2	0	0	6	0	11	88	0	108
稲沢 市	0	0	1	1	0	0	8	0	10	83	0	103
新城 市	0	0	1	2	0	0	3	0	3	70	1	80
東海 市	0	0	0	2	1	0	3	1	4	47	2	60
大府 市	0	0	0	1	0	0	5	0	3	19	0	28
知多 市	0	0	0	1	0	0	3	0	7	47	0	58
尾張旭 市	0	0	0	0	0	0	2	0	5	35	0	42
岩倉 市	0	0	0	2	0	0	5	0	2	19	0	28
豊明 市	0	0	0	1	0	0	1	0	3	23	0	28
田原 市	0	0	3	3	0	0	2	0	1	63	0	72
愛西市 市	0	0	1	2	0	0	2	0	3	51	0	59
長久手 町	0	0	0	0	0	0	0	0	1	9	0	10
蟹江 町	0	0	0	0	0	0	0	0	1	20	0	21
幸田 町	0	0	0	0	0	0	3	0	0	18	1	22
消防一部事務組合小計	0	0	6	27	3	0	44	1	54	638	10	783
知多中部広域事務組合	0	0	0	7	0	0	2	0	10	120	5	144
海部東部消防組合	0	0	0	1	0	0	3	0	4	54	0	62
尾三消防組合	0	0	0	1	0	0	4	0	3	48	1	57
丹羽広域事務組合	0	0	0	1	2	0	3	0	3	26	0	35
海部南部消防組合	0	0	0	1	1	0	1	0	1	4	0	8
知多南部消防組合	0	0	5	1	0	0	2	0	4	38	0	50
衣浦東部広域連合	0	0	0	15	0	0	28	1	23	262	3	332
西春日井広域事務組合	0	0	1	0	0	0	1	0	6	86	1	95

第5-8表 事故種別搬送人員の傷病程度別状況(その2)重症

平成23年中

事故種別 団体名	事故種別搬送人員											
	火災	自然災害	水難	交通	労働災害	運動競技	一般負傷	加害	自損行為	急病	その他	計
県計	60	2	11	1,273	300	42	1,978	34	369	15,722	4,493	24,284
単独義務実施市町小計	45	2	8	1,047	247	32	1,641	26	309	12,940	3,757	20,054
名古屋	29	0	4	280	63	7	531	11	124	3,655	1,200	5,904
豊橋市	1	0	0	59	16	1	117	1	11	433	150	789
岡崎市	3	1	1	205	45	15	371	3	47	2,744	831	4,266
一宮市	3	0	0	95	13	3	84	1	19	1,132	224	1,574
瀬戸市	0	0	0	18	5	0	21	0	7	151	37	239
春日井市	0	0	0	32	9	0	43	0	13	476	159	732
豊川市	0	0	0	13	1	0	8	0	4	162	25	213
津島市	1	0	0	10	1	0	10	0	2	141	52	217
豊田市	0	0	0	68	20	0	67	1	19	843	228	1,246
西尾市	0	0	0	25	4	0	28	0	5	199	59	320
蒲郡市	2	0	0	21	3	0	47	0	1	231	56	361
犬山市	0	0	0	17	8	0	30	0	5	270	78	408
常滑市	1	0	0	6	1	1	15	0	2	194	34	254
江南市	0	0	0	28	6	0	49	0	4	421	83	591
小牧市	0	0	1	26	4	3	29	1	4	330	80	478
稲沢市	0	0	0	24	8	0	35	0	7	219	86	379
新城市	0	0	0	15	8	0	41	0	2	206	96	368
東海市	1	0	0	17	8	1	11	1	6	167	63	275
大府市	2	0	0	21	9	0	23	2	5	168	35	265
知多市	1	0	1	9	4	1	18	0	2	188	45	269
尾張旭市	1	0	0	7	0	0	3	0	7	89	31	138
岩倉市	0	0	0	13	2	0	12	1	0	97	20	145
豊明市	0	0	0	5	1	0	8	1	3	82	42	142
田原市	0	1	0	3	1	0	8	0	1	40	12	66
愛西市	0	0	1	9	2	0	8	2	1	113	11	147
長久手町	0	0	0	9	4	0	4	0	3	63	10	93
蟹江町	0	0	0	3	1	0	7	1	2	63	2	79
幸田町	0	0	0	9	0	0	13	0	3	63	8	96
消防一部事務組合小計	15	0	3	226	53	10	337	8	60	2,782	736	4,230
知多中部広域事務組合	0	0	0	27	7	1	30	1	9	434	112	621
海部東部消防組合	5	0	0	12	1	0	9	1	5	161	21	215
尾三消防組合	1	0	0	19	2	2	18	0	8	273	67	390
丹羽広域事務組合	0	0	0	23	11	0	27	1	3	205	20	290
海部南部消防組合	1	0	1	16	9	0	4	0	3	122	77	233
知多南部消防組合	0	0	2	11	3	2	29	1	3	171	75	297
衣浦東部広域連合	8	0	0	100	15	5	187	3	23	1,154	287	1,782
西春日井広域事務組合	0	0	0	18	5	0	33	1	6	262	77	402

第5 - 8表 事故種別搬送人員の傷病程度別状況（その3）中等症

平成23年中

事故種別 団体名	事 故 種 別 搬 送 人 員											
	火 災	自然災害	水 難	交 通	労働災害	運動競技	一般負傷	加 害	自損行為	急 病	その他	計
県 計	108	7	10	6,221	1,030	509	11,067	303	922	68,892	14,070	103,139
単独義務実施市町小計	89	5	6	5,277	793	419	9,362	270	773	58,226	11,716	86,936
名古屋 市	43	4	2	1,349	220	130	3,505	112	378	23,575	5,668	34,986
豊橋 市	2	0	0	193	41	21	383	9	36	2,733	637	4,055
岡崎 市	12	1	0	1,413	86	85	1,276	53	67	5,820	264	9,077
一宮 市	4	0	0	363	66	28	571	17	42	3,916	572	5,579
瀬戸 市	2	0	0	88	20	17	168	6	19	1,245	207	1,772
春日井 市	6	0	0	169	33	12	381	12	21	2,795	492	3,921
豊川 市	3	0	0	93	21	2	193	3	11	1,321	355	2,002
津島 市	1	0	0	65	12	0	101	0	7	607	175	968
豊田 市	2	0	0	193	40	19	521	7	27	2,867	807	4,483
西尾 市	0	0	2	88	24	2	209	5	10	1,369	226	1,935
蒲郡 市	1	0	0	52	9	7	122	3	7	761	150	1,112
犬山 市	0	0	0	113	20	8	144	7	19	743	158	1,212
常滑 市	0	0	0	28	10	5	120	3	6	558	103	833
江南 市	2	0	0	94	6	0	88	0	5	487	105	787
小牧 市	1	0	0	193	53	23	195	9	19	1,570	273	2,336
稲沢 市	2	0	0	120	18	7	241	2	14	1,511	305	2,220
新城 市	1	0	0	68	17	0	147	0	7	573	228	1,041
東海 市	2	0	0	89	17	8	133	2	19	879	151	1,300
大府 市	1	0	0	79	11	5	100	4	7	631	93	931
知多 市	1	0	0	50	8	6	129	5	11	730	89	1,029
尾張旭 市	0	0	0	66	4	3	96	2	7	537	125	840
岩倉 市	0	0	0	39	6	2	68	3	3	457	97	675
豊明 市	2	0	0	27	8	3	72	2	8	425	151	698
田原 市	0	0	1	48	15	3	121	1	9	520	51	769
愛西市 市	1	0	1	54	18	2	89	1	7	683	72	928
長久手 町	0	0	0	100	3	16	110	1	3	481	47	761
蟹江 町	0	0	0	23	5	4	45	1	1	233	51	363
幸田 町	0	0	0	20	2	1	34	0	3	199	64	323
消防一部事務組合小計	19	2	4	944	237	90	1,705	33	149	10,666	2,354	16,203
知多中部広域事務組合	2	0	0	126	28	13	295	1	12	1,965	469	2,911
海部東部消防組合	3	0	0	127	23	3	175	4	33	1,371	268	2,007
尾三消防組合	0	0	0	104	31	30	213	4	27	1,369	298	2,076
丹羽広域事務組合	1	0	0	102	15	4	101	4	3	464	24	718
海部南部消防組合	2	1	0	37	48	3	57	2	11	347	174	682
知多南部消防組合	2	0	4	37	8	6	106	2	8	510	83	766
衣浦東部広域連合	7	1	0	285	55	30	556	10	35	3,299	751	5,029
西春日井広域事務組合	2	0	0	126	29	1	202	6	20	1,341	287	2,014

第5-8表 事故種別搬送人員の傷病程度別状況(その4)軽症

平成23年中

事故種別 団体名	事故種別搬送人員											
	火災	自然災害	水難	交通	労働災害	運動競技	一般負傷	加害	自損行為	急病	その他	計
県計	216	15	21	23,548	1,383	1,251	22,540	1,182	1,122	93,975	2,487	147,740
単独義務実施市町小計	149	10	13	18,659	1,029	991	18,479	991	912	76,811	2,039	120,083
名古屋	68	5	5	7,267	330	340	8,704	546	500	35,526	767	54,058
豊橋	11	0	1	1,208	72	55	915	49	66	4,231	151	6,759
岡崎	1	0	0	2	1	0	2	0	4	17	1	28
一宮	7	0	0	1,485	87	97	1,108	49	49	4,472	77	7,431
瀬戸	3	0	0	385	19	40	442	18	12	1,728	32	2,679
春日井	7	1	0	1,048	57	43	1,025	64	38	4,681	173	7,137
豊川	7	0	0	760	39	22	389	20	51	2,344	85	3,717
津島	3	0	0	215	15	5	241	12	4	897	32	1,424
豊田	10	1	0	1,338	113	88	1,303	53	44	5,453	281	8,684
西尾	4	0	0	506	28	19	447	23	17	1,914	29	2,987
蒲郡	1	0	0	253	25	24	229	20	14	1,015	18	1,599
犬山	0	0	0	186	9	12	201	7	6	676	23	1,120
常滑	2	0	1	155	17	19	176	2	3	566	27	968
江南	3	0	0	393	17	24	297	11	15	1,426	35	2,221
小牧	8	2	0	516	39	48	429	11	8	1,808	49	2,918
稲沢	3	0	0	511	19	27	395	23	8	1,313	27	2,326
新城	1	0	1	145	9	7	161	2	0	473	28	827
東海	0	0	0	364	21	21	271	14	15	1,182	23	1,911
大府	0	0	0	267	16	17	224	5	7	1,004	19	1,559
知多	2	1	0	140	11	9	192	12	7	606	16	996
尾張旭	5	0	0	251	15	13	246	9	7	1,001	17	1,564
岩倉	0	0	0	103	5	7	114	4	5	466	20	724
豊明	2	0	0	257	10	10	211	12	13	1,042	27	1,584
田原	0	0	3	194	10	9	178	5	4	644	24	1,071
愛西	1	0	2	230	16	10	227	5	3	855	14	1,363
長久手	0	0	0	178	6	13	108	4	1	307	5	622
蟹江	0	0	0	146	13	4	135	7	4	608	17	934
幸田	0	0	0	156	10	8	109	4	7	556	22	872
消防一部事務組合小計	67	5	8	4,889	354	260	4,061	191	210	17,164	448	27,657
知多中部広域事務組合	41	1	1	814	41	36	733	37	31	2,882	80	4,697
海部東部消防組合	3	1	0	423	24	2	387	18	16	1,331	17	2,222
尾三消防組合	0	1	0	568	35	64	481	21	24	1,501	40	2,735
丹羽広域事務組合	1	0	0	182	1	5	141	8	4	464	11	817
海部南部消防組合	0	0	1	282	119	10	139	8	2	713	9	1,283
知多南部消防組合	0	0	4	139	7	9	169	2	2	445	6	783
衣浦東部広域連合	18	2	0	1,894	91	117	1,539	70	102	7,640	237	11,710
西春日井広域事務組合	4	0	2	587	36	17	472	27	29	2,188	48	3,410

第5 - 8表 事故種別搬送人員の傷病程度別状況（その5）その他

平成23年中

事故種別 団体名	事故種別搬送人員											
	火災	自然災害	水難	交通	労働災害	運動競技	一般負傷	加害	自損行為	急病	その他	計
県計	0	0	0	9	3	0	5	1	2	10	7	37
単独義務実施市町小計	0	0	0	9	3	0	5	1	2	10	7	37
名古屋	0	0	0	0	0	0	0	0	0	0	0	0
豊橋市	0	0	0	0	0	0	0	0	0	0	0	0
岡崎市	0	0	0	1	0	0	0	1	0	1	0	3
一宮市	0	0	0	1	0	0	0	0	0	5	0	6
瀬戸市	0	0	0	0	0	0	0	0	0	0	0	0
春日井市	0	0	0	0	0	0	0	0	0	0	0	0
豊川市	0	0	0	5	0	0	0	0	0	1	0	6
津島市	0	0	0	0	0	0	0	0	0	0	0	0
豊田市	0	0	0	0	0	0	0	0	0	1	2	3
西尾市	0	0	0	0	0	0	0	0	1	0	0	1
蒲郡市	0	0	0	0	0	0	0	0	0	0	0	0
犬山市	0	0	0	0	0	0	0	0	0	0	0	0
常滑市	0	0	0	1	1	0	2	0	0	0	0	4
江南市	0	0	0	0	0	0	0	0	0	0	0	0
小牧市	0	0	0	0	0	0	0	0	0	0	0	0
稲沢市	0	0	0	0	0	0	0	0	0	0	0	0
新城市	0	0	0	0	0	0	1	0	0	0	2	3
東海市	0	0	0	0	0	0	1	0	0	0	1	2
大府市	0	0	0	0	0	0	0	0	0	0	0	0
知多市	0	0	0	1	2	0	1	0	1	2	2	9
尾張旭市	0	0	0	0	0	0	0	0	0	0	0	0
岩倉市	0	0	0	0	0	0	0	0	0	0	0	0
豊明市	0	0	0	0	0	0	0	0	0	0	0	0
田原市	0	0	0	0	0	0	0	0	0	0	0	0
愛西市	0	0	0	0	0	0	0	0	0	0	0	0
長久手町	0	0	0	0	0	0	0	0	0	0	0	0
蟹江町	0	0	0	0	0	0	0	0	0	0	0	0
幸田町	0	0	0	0	0	0	0	0	0	0	0	0
消防一部事務組合小計	0	0	0	0	0	0	0	0	0	0	0	0
知多中部広域事務組合	0	0	0	0	0	0	0	0	0	0	0	0
海部東部消防組合	0	0	0	0	0	0	0	0	0	0	0	0
尾三消防組合	0	0	0	0	0	0	0	0	0	0	0	0
丹羽広域事務組合	0	0	0	0	0	0	0	0	0	0	0	0
海部南部消防組合	0	0	0	0	0	0	0	0	0	0	0	0
知多南部消防組合	0	0	0	0	0	0	0	0	0	0	0	0
衣浦東部広域連合	0	0	0	0	0	0	0	0	0	0	0	0
西春日井広域事務組合	0	0	0	0	0	0	0	0	0	0	0	0

第5-8表 事故種別搬送人員の傷病程度別状況（その6）合計

平成23年中

事故種別 団体名	事 故 種 別 搬 送 人 員											
	火 災	自然災害	水 難	交 通	労働災害	運動競技	一般負傷	加 害	自損行為	急 病	その他	計
県 計	395	24	71	31,188	2,732	1,802	35,805	1,524	2,738	182,148	21,109	279,536
単独義務実施市町小計	294	17	50	25,102	2,085	1,442	29,658	1,291	2,265	150,898	17,561	230,663
名古屋 市	146	9	14	8,915	617	477	12,773	670	1,086	63,438	7,642	95,787
豊橋 市	16	0	5	1,476	130	77	1,433	60	132	7,643	941	11,913
岡崎 市	16	2	1	1,629	133	100	1,661	57	131	8,748	1,098	13,576
一宮 市	15	0	0	1,955	167	128	1,773	67	126	9,781	875	14,887
瀬戸 市	6	0	1	494	44	57	632	24	47	3,191	277	4,773
春日井 市	13	1	0	1,250	99	55	1,460	76	89	8,125	827	11,995
豊川 市	10	0	2	880	63	24	592	23	77	3,953	472	6,096
津島 市	5	0	0	291	28	5	354	12	13	1,681	259	2,648
豊田 市	12	1	1	1,617	176	107	1,916	61	114	9,405	1,323	14,733
西尾 市	4	0	4	623	56	21	686	28	37	3,599	315	5,373
蒲郡 市	4	0	1	328	37	31	405	23	27	2,061	226	3,143
犬山 市	1	0	0	317	37	20	376	14	33	1,729	261	2,788
常滑 市	3	0	3	190	29	25	316	5	13	1,355	164	2,103
江南 市	5	0	0	515	29	24	435	11	32	2,413	226	3,690
小牧 市	9	2	2	737	96	74	659	21	42	3,796	402	5,840
稲沢 市	5	0	1	656	45	34	679	25	39	3,126	418	5,028
新城 市	2	0	2	230	34	7	353	2	12	1,322	355	2,319
東海 市	3	0	0	472	47	30	419	18	44	2,275	240	3,548
大府 市	3	0	0	368	36	22	352	11	22	1,822	147	2,783
知多 市	4	1	1	201	25	16	343	17	28	1,573	152	2,361
尾張旭 市	6	0	0	324	19	16	347	11	26	1,662	173	2,584
岩倉 市	0	0	0	157	13	9	199	8	10	1,039	137	1,572
豊明 市	4	0	0	290	19	13	292	15	27	1,572	220	2,452
田原 市	0	1	7	248	26	12	309	6	15	1,267	87	1,978
愛西市 市	2	0	5	295	36	12	326	8	14	1,702	97	2,497
長久手 町	0	0	0	287	13	29	222	5	8	860	62	1,486
蟹江 町	0	0	0	172	19	8	187	9	8	924	70	1,397
幸田 町	0	0	0	185	12	9	159	4	13	836	95	1,313
消防一部事務組合小計	101	7	21	6,086	647	360	6,147	233	473	31,250	3,548	48,873
知多中部広域事務組合	43	1	1	974	76	50	1,060	39	62	5,401	666	8,373
海部東部消防組合	11	1	0	563	48	5	574	23	58	2,917	306	4,506
尾三消防組合	1	1	0	692	68	96	716	25	62	3,191	406	5,258
丹羽広域事務組合	2	0	0	308	29	9	272	13	13	1,159	55	1,860
海部南部消防組合	3	1	2	336	177	13	201	10	17	1,186	260	2,206
知多南部消防組合	2	0	15	188	18	17	306	5	17	1,164	164	1,896
衣浦東部広域連合	33	3	0	2,294	161	152	2,310	84	183	12,355	1,278	18,853
西春日井広域事務組合	6	0	3	731	70	18	708	34	61	3,877	413	5,921

第5 - 9表 収容所要時間別搬送人員

平成23年中

団体名	時間							計
	10分未満	10分以上 20分未満	20分以上 30分未満	30分以上 60分未満	60分以上 120分未満	120分以上		
県計	75	20,962	126,014	127,033	5,186	266	279,536	
単独義務実施市町小計	59	16,314	102,857	106,666	4,544	223	230,663	
名古屋	11	6,909	42,760	44,689	1,368	50	89,910	
豊橋	18	788	5,610	5,392	99	6	11,539	
岡崎	2	304	4,846	8,170	249	5	12,918	
一宮	2	1,047	7,934	5,799	100	5	14,078	
瀬戸	1	533	2,716	1,470	52	1	4,456	
春日井	3	1,201	6,592	4,050	143	6	10,963	
豊川	0	204	2,316	3,425	146	5	6,204	
津島	2	174	936	1,452	77	7	2,502	
豊田	1	432	5,086	8,525	669	20	14,067	
西尾	0	525	2,474	2,295	73	6	5,068	
蒲郡	1	317	1,440	1,323	58	4	2,825	
犬山	0	448	1,379	931	30	0	2,480	
常滑	3	327	928	781	62	2	2,039	
江南	0	449	2,449	753	39	0	3,626	
小牧	2	863	3,407	1,519	46	3	5,294	
稲沢	5	110	1,300	3,432	172	9	4,689	
新城	0	32	271	1,201	749	66	2,094	
東海	1	345	1,688	1,435	74	5	3,295	
大府	2	64	963	1,725	28	1	2,599	
知多	1	509	1,142	633	58	18	2,219	
尾張旭	0	117	1,570	887	10	0	2,329	
岩倉	0	115	868	582	7	0	1,517	
豊明	0	95	1,428	900	29	0	2,262	
田原	0	227	692	982	76	1	1,982	
愛西	1	25	715	1,682	71	3	2,264	
長久手町	3	143	691	634	15	0	1,243	
蟹江町	0	7	447	925	18	0	1,360	
幸田町	0	4	209	1,074	26	0	1,299	
消防一部事務組合小計	16	4,648	23,157	20,367	642	43	46,200	
知多中部広域事務組合	9	1,310	4,710	2,235	104	5	8,035	
海部東部消防組合	0	126	1,441	2,842	89	8	4,268	
尾三消防組合	0	261	2,164	2,756	75	2	4,901	
丹羽広域事務組合	1	348	1,193	314	4	0	1,811	
海部南部消防組合	2	351	960	847	44	2	2,136	
知多南部消防組合	2	132	632	1,048	73	9	1,809	
衣浦東部広域連合	1	1,849	10,130	6,712	152	9	17,781	
西春日井広域事務組合	1	271	1,927	3,613	101	8	5,459	

第5 - 10表 現場到着所要時間別出場件数

平成23年中

時間 団体名	時間						計	現場到着平均 所要時間 (分)
	3分未満	5分未満	10分未満	20分未満	20分以上			
県計	5,292	40,623	215,845	42,845	1,603	306,208	7	
単独義務実施市町小計	4,736	35,941	177,612	34,802	1,450	254,541		
名古屋市	2,529	21,614	76,116	10,192	128	110,579	6	
豊橋市	155	800	9,613	2,826	48	13,442	8	
岡崎市	223	1,357	10,794	1,966	59	14,399	7	
一宮市	249	1,376	11,818	2,232	17	15,692	7	
瀬戸市	57	545	3,893	703	14	5,212	7	
春日井市	209	2,595	9,278	752	14	12,848	6	
豊川市	47	302	3,911	1,883	65	6,208	9	
津島市	38	335	1,883	518	0	2,774	7	
豊田市	244	512	10,382	4,605	391	16,134	9	
西尾市	81	543	4,072	974	15	5,685	7	
蒲郡市	59	498	2,383	436	18	3,394	7	
犬山市	16	362	1,967	549	8	2,902	7	
常滑市	21	210	1,616	371	5	2,223	7	
江南市	85	763	2,639	318	4	3,809	6	
小牧市	76	621	4,718	780	22	6,217	7	
稲沢市	49	211	3,608	1,328	25	5,221	8	
新城市	27	49	814	1,021	562	2,473	15	
東海市	70	782	2,529	416	6	3,803	7	
大府市	21	184	2,037	654	4	2,900	8	
知多市	34	230	2,102	165	7	2,538	7	
尾張旭市	41	396	2,155	117	4	2,713	6	
岩倉市	26	328	1,276	71	1	1,702	6	
豊明市	58	207	2,090	231	1	2,587	7	
田原市	195	257	1,226	344	6	2,028	7	
愛西市	41	132	1,509	952	16	2,650	9	
長久手町	29	355	1,096	74	3	1,557	6	
蟹江町	23	149	1,126	174	2	1,474	7	
幸田町	33	228	961	150	5	1,377	7	
消防一部事務組合小計	556	4,682	38,233	8,043	153	51,667		
知多中部広域事務組合	155	1,006	6,474	1,218	18	8,871	7	
海部東部消防組合	52	269	3,532	960	9	4,822	8	
尾三消防組合	88	715	4,341	396	1	5,541	6	
丹羽広域事務組合	33	441	1,347	82	3	1,906	6	
海部南部消防組合	73	202	1,712	358	24	2,369	7	
知多南部消防組合	5	66	877	995	5	1,948	9	
衣浦東部広域連合	110	1,567	14,992	3,057	81	19,807	7	
西春日井広域事務組合	40	416	4,958	977	12	6,403	8	

第5 - 11表 救急隊員の行った応急処置等の状況

平成23年中

団体名	応急処置 対象人員	止血	固定	人工呼吸	心マッサージ	うち自動	心肺蘇生	うち自動	酸素吸入	気道確保	うち経鼻 エアウェイ	うち喉頭 鏡・ 鉗子等	うちラリン ゲ アルマスク	うち気管挿 管
県計	275,208	5,256	22,408	1,474	145	10	6,792	61	69,033	12,863	3,474	516	2,674	33
単独義務実施市町小計	226,688	3,983	16,854	1,208	114	10	5,668	60	55,855	10,667	3,147	390	1,951	25
名古屋	92,794	1,344	2,566	228	63	0	2,155	0	20,347	2,342	2,340	3	0	0
豊橋市	11,808	132	1,075	36	0	0	349	23	2,578	545	48	31	260	1
岡崎市	13,489	399	1,536	78	4	0	305	8	2,998	603	89	40	169	3
一宮市	14,788	236	2,017	172	0	0	389	0	4,592	876	64	40	205	2
瀬戸市	4,733	54	512	115	1	0	135	0	1,336	296	25	5	43	2
春日井市	11,854	132	668	12	1	0	282	0	2,965	526	45	23	175	0
豊川市	6,068	142	437	29	2	0	168	0	1,186	1,197	15	2	129	3
津島市	2,625	22	169	50	3	0	57	0	777	134	42	8	42	0
豊田市	14,607	346	1,550	108	19	1	333	4	3,976	737	154	25	159	4
西尾市	5,352	110	516	4	1	0	173	0	1,391	324	37	17	78	2
蒲郡市	3,121	38	178	17	0	0	95	0	916	175	13	12	74	0
犬山市	2,765	81	380	20	1	0	74	0	889	176	18	6	46	0
常滑市	2,080	43	125	3	0	0	52	0	425	412	3	1	20	0
江南市	3,647	52	719	8	3	0	101	0	1,281	258	39	26	40	2
小牧市	5,801	92	730	13	1	0	146	0	1,677	306	7	69	70	0
稲沢市	4,984	88	409	48	0	0	151	0	1,471	265	60	15	88	0
新城市	2,318	52	281	51	2	2	84	20	814	161	11	9	57	0
東海市	3,538	111	443	44	0	0	82	0	734	189	18	16	26	0
大府市	2,773	93	289	35	1	0	55	0	552	170	15	11	24	0
知多市	2,357	45	115	6	0	0	72	0	548	143	10	5	29	0
尾張旭市	2,558	108	390	6	0	0	69	0	783	90	12	2	39	0
岩倉市	1,570	11	190	0	0	0	43	0	393	69	8	0	9	1
豊明市	2,404	30	164	9	0	0	65	0	562	109	21	3	33	0
田原市	1,973	75	326	4	8	6	93	4	385	180	14	13	58	1
愛西市	2,496	20	326	60	0	0	80	0	988	164	22	3	41	2
長久手町	1,481	26	280	4	0	0	0	0	438	35	4	0	8	0
蟹江町	1,397	27	202	25	0	0	35	0	351	96	8	1	7	1
幸田町	1,307	74	261	23	4	1	25	1	502	89	5	4	22	1
消防一部事務組合小計	48,520	1,273	5,554	266	31	0	1,124	1	13,178	2,196	327	126	723	8
知多中部広域事務組合	8,279	119	912	29	2	0	199	0	2,137	460	88	35	148	0
海部東部消防組合	4,485	111	373	20	0	0	112	0	1,172	170	28	7	57	1
尾三消防組合	5,242	253	681	69	11	0	117	0	1,366	205	48	15	58	0
丹羽広域事務組合	1,856	59	336	38	13	0	43	0	732	99	27	13	30	0
海部南部消防組合	2,165	30	333	6	0	0	59	0	704	100	5	0	21	0
知多南部消防組合	1,872	15	142	3	0	0	66	0	602	124	1	3	47	2
衣浦東部広域消防局	18,728	522	2,111	85	5	0	379	0	4,866	818	103	46	251	5
西春日井広域事務組合	5,893	164	666	16	0	0	149	1	1,599	220	27	7	111	0

第5-11表 救急隊員の行った応急処置等の状況のつづき

平成23年中

応急処置等 団体名	保温	被覆	住宅療法 継続	ショックパ ンツによる 血圧保持	除細動	静脈路 確保	薬剤投与	その他の 応急処置	血圧測定	聴診器によ る心音呼吸 音聴取	血中酸素 飽和測定	心電図	計
県計	39,174	17,090	1,602	9	622	1,209	505	98,942	257,694	60,552	266,945	136,615	998,930
単独義務実施市町小計	29,777	13,598	1,284	8	500	973	410	71,834	212,597	49,655	219,879	112,627	807,491
名古屋	818	4,190	61	4	167	299	0	0	87,620	22,317	89,965	42,457	276,943
豊橋市	18	810	83	0	38	83	73	124	10,979	988	11,493	5,833	35,237
岡崎市	8,787	963	78	0	22	64	36	8,720	12,499	1,830	13,066	4,344	56,332
一宮市	36	1,178	131	0	36	84	36	13,711	14,025	3,945	14,377	10,968	66,809
瀬戸市	428	244	124	0	12	32	20	1,288	4,347	1,724	4,575	2,398	17,641
春日井市	158	739	51	0	27	51	43	6,944	10,751	504	11,521	3,845	39,220
豊川市	79	532	206	0	13	35	32	4,029	5,706	625	5,895	2,121	22,434
津島市	492	154	50	1	8	16	1	7	2,508	256	2,563	1,960	9,228
豊田市	10,125	1,151	32	0	20	76	34	13,873	13,755	3,402	14,358	12,586	76,481
西尾市	856	410	83	0	23	18	14	4,495	5,064	732	5,169	1,989	21,372
蒲郡市	188	229	44	0	12	17	14	811	2,947	714	3,009	1,644	11,048
犬山市	72	150	19	0	11	26	15	70	2,644	283	2,689	1,325	8,925
常滑市	108	134	12	0	7	6	3	1,507	1,940	97	2,001	581	7,456
江南市	1,384	231	64	0	6	32	14	0	3,401	1,066	3,528	1,795	13,943
小牧市	994	314	23	0	11	16	14	57	5,369	1,948	5,590	3,920	21,221
稲沢市	115	355	5	0	13	25	10	4,064	4,546	659	4,785	2,566	19,575
新城市	65	153	2	0	9	18	11	1,822	2,195	607	2,231	1,551	10,109
東海市	142	293	2	0	9	11	7	2,055	3,321	925	3,444	964	12,776
大府市	1,738	229	23	0	7	2	2	1,115	2,588	788	2,688	873	11,248
知多市	410	142	88	0	4	6	3	105	2,185	145	2,266	645	6,928
尾張旭市	11	127	3	0	2	7	6	586	2,383	271	2,467	1,546	8,855
岩倉市	5	95	6	0	8	7	0	988	1,503	117	1,537	450	5,422
豊明市	4	106	4	0	5	6	3	783	2,154	2,113	2,290	573	8,980
田原市	598	134	19	3	10	11	12	82	1,810	656	1,883	1,055	7,344
愛西市	39	208	32	0	8	10	1	2,350	2,400	217	2,423	2,084	11,410
長久手町	1,294	114	2	0	3	0	0	0	1,426	967	1,451	828	6,868
蟹江町	176	126	27	0	4	6	6	1,317	1,296	498	1,336	1,090	6,618
幸田町	637	87	10	0	5	9	0	931	1,235	1,261	1,279	636	7,068
消防一部事務組合小計	9,397	3,492	318	1	122	236	95	27,108	45,097	10,897	47,066	23,988	191,439
知多中部広域事務組合	78	489	82	0	19	26	13	5,154	7,613	922	8,038	1,919	28,211
海部東部消防組合	738	323	21	0	8	25	15	2,247	4,189	611	4,369	3,155	17,659
尾三消防組合	3,967	569	8	0	23	23	13	5,203	4,840	2,836	5,088	3,850	29,122
丹羽広域事務組合	875	119	5	0	3	10	0	1,156	1,678	923	1,769	810	8,668
海部南部消防組合	275	134	52	0	6	10	8	200	2,012	9	2,071	1,517	7,526
知多南部消防組合	443	162	10	0	2	10	8	1,306	1,741	180	1,780	733	7,327
衣浦東部広域連合	2,088	1,304	125	1	41	83	38	6,886	17,512	3,489	18,230	8,062	66,645
西春日井広域事務組合	933	392	15	0	20	49	0	4,956	5,512	1,927	5,721	3,942	26,281

第5 - 12表 救急救命士運用状況及び高規格救急自動車の配置状況

平成24年4月1日現在

区分 団体名	救急隊			救急隊員				救急自動車 数	うち 高規格救急 自動車数
	救急隊総数 (a)	救急救命士 運用隊数 (b)	比率 (b)/(a)	救急隊員 総数 (a)	救命士 有資格者数 (b)	運用救命士 (c)	比率 (c)/(b)		
県計	221	220	1	4,003	1,189	1,143	1	249	248
単独義務実施市町小計	175	174	1	3,192	935	906	1	199	199
名古屋	37	37	1	839	233	233	1	43	43
豊橋	8	8	1	201	51	46	1	10	10
岡崎	13	13	1	168	57	57	1	14	14
一宮	10	10	1	100	64	64	1	12	12
瀬戸	4	4	1	73	22	22	1	4	4
春日井	8	8	1	133	47	46	1	10	10
豊川	5	5	1	104	30	30	1	6	6
津島	3	3	1	32	10	10	1	3	3
豊田	17	17	1	336	71	71	1	21	21
西尾	7	7	1	146	39	35	1	7	7
蒲郡	4	4	1	84	16	16	1	4	4
犬山	3	3	1	54	22	13	1	3	3
常滑	4	4	1	61	18	18	1	4	4
江南	4	4	1	57	19	17	1	4	4
小牧	5	5	1	102	22	22	1	5	5
稲沢	5	5	1	107	26	26	1	5	5
新城	5	5	1	87	24	23	1	6	6
東海	4	4	1	68	23	22	1	4	4
大府	3	3	1	52	18	18	1	4	4
知多	3	3	1	54	14	14	1	4	4
尾張旭	3	2	1	47	12	12	1	3	3
岩倉	3	3	1	28	8	7	1	3	3
豊明	3	3	1	43	19	15	1	3	3
田原	5	5	1	68	22	22	1	6	6
愛西	3	3	1	52	13	13	1	3	3
長久手	2	2	1	32	9	8	1	2	2
蟹江	2	2	1	32	15	15	1	3	3
幸田	2	2	1	32	11	11	1	3	3
消防一部事務組合小計	46	46	1	811	254	237	1	50	49
知多中部広域事務組合	7	7	1	83	28	28	1	8	7
海部東部消防組合	4	4	1	73	24	24	1	4	4
尾三消防組合	6	6	1	115	40	40	1	7	7
丹羽広域事務組合	3	3	1	56	17	13	1	3	3
海部南部消防組合	3	3	1	68	18	18	1	4	4
知多南部消防組合	2	2	1	18	11	11	1	3	3
衣浦東部広域連合	15	15	1	290	86	79	1	15	15
西春日井広域事務組合	6	6	1	108	30	24	1	6	6

第5 - 13表 救助隊の現況

平成24年4月1日現在

事故種別 団体名	救助隊（省令第3条の規定による救助隊）								うち特別救助隊（省令第4条の規定による救助隊）							
	基準隊数	現有隊数			基準 隊員数	現有隊員数			基準隊数	現有隊数			基準 隊員数	現有隊員数		
		計	専任	兼任		計	専任	兼任		計	専任	兼任		計	専任	兼任
県計	68	71	31	40	1,053	1,246	465	781	36	43	30	13	587	761	447	314
単独義務実施市町小計	53	58	26	32	832	1,048	404	644	28	36	26	10	452	623	398	225
名古屋	16	21	21	0	250	320	320	0	10	21	21	0	156	320	320	0
豊橋	2	2	1	1	30	45	15	30	2	1	1	0	30	15	15	0
岡崎	3	3	1	2	45	45	15	30	3	3	1	2	45	45	15	30
一宮	3	2	1	1	45	24	14	10	2	1	1	0	30	14	14	0
瀬戸	1	1	0	1	30	24	0	24	1	1	0	1	15	12	0	12
春日井	2	2	2	0	30	24	24	0	2	2	2	0	30	24	24	0
豊川	1	1	0	1	15	33	0	33	1	1	0	1	15	33	0	33
津島	1	1	0	1	15	41	0	41	0	0	0	0	0	0	0	0
豊田	4	4	0	4	60	114	0	114	4	4	0	4	45	114	0	114
西尾	1	2	0	2	61	33	0	33	1	0	0	0	61	0	0	0
蒲郡	1	1	0	1	15	14	0	14	0	0	0	0	0	0	0	0
犬山	1	1	0	1	9	10	0	8	0	0	0	0	0	0	0	0
常滑	1	1	0	1	15	9	0	9	0	0	0	0	0	0	0	0
江南	1	1	0	1	15	15	0	15	0	0	0	0	0	0	0	0
小牧	1	1	0	1	10	26	0	26	1	1	0	1	10	26	0	26
稲沢	1	1	0	1	15	20	10	10	1	1	0	1	15	20	10	10
新城	1	1	0	1	16	16	0	16	0	0	0	0	0	0	0	0
新東海	1	1	0	1	18	18	6	12	0	0	0	0	0	0	0	0
大府	1	1	0	1	13	36	0	36	0	0	0	0	0	0	0	0
知多	1	1	0	1	15	12	0	12	0	0	0	0	0	0	0	0
尾張旭	1	1	0	1	5	13	0	13	0	0	0	0	0	0	0	0
岩倉	1	1	0	1	15	25	0	25	0	0	0	0	0	0	0	0
豊明	1	1	0	1	5	18	0	18	0	0	0	0	0	0	0	0
田原	2	2	0	2	27	45	0	45	0	0	0	0	0	0	0	0
愛西市	1	1	0	1	15	13	0	13	0	0	0	0	0	0	0	0
長久手	1	1	0	1	5	16	0	16	0	0	0	0	0	0	0	0
蟹江	1	1	0	1	23	23	0	23	0	0	0	0	0	0	0	0
幸田	1	1	0	1	15	18	0	18	0	0	0	0	0	0	0	0
消防一部事務組合小計	15	13	5	8	221	198	61	137	8	7	4	3	135	138	49	89
知多中部広域事務組合	1	1	1	0	15	22	10	12	1	1	1	0	15	22	10	12
海部東部消防組合	1	1	1	0	15	12	12	0	0	0	0	0	0	0	0	0
尾三消防組合	3	1	1	0	45	15	15	0	2	1	1	0	30	15	15	0
丹羽広域事務組合	1	1	0	1	10	10	0	10	0	0	0	0	0	0	0	0
海部南部消防組合	1	1	0	1	15	15	0	15	0	0	0	0	0	0	0	0
知多南部消防組合	1	1	0	1	16	9	0	9	0	0	0	0	0	0	0	0
衣浦東部広域連合	5	5	2	3	75	85	24	61	4	4	2	2	60	71	24	47
西春日井広域事務組合	2	2	0	2	30	30	0	30	1	1	0	1	30	30	0	30

第5-14表 事故種別救助活動件数

平成23年中

団体名	火災		交通事故	水難事故	風水害等 自然災害	機械に よる事故	建物等に よる事故	ガス及び 酸欠事故	爆発事故	その他 の事故	計
	建物	建物以外									
県計	169	16	646	146	39	53	518	18	0	361	1,966
単独義務実施市町小計	116	14	503	115	37	43	473	17	0	300	1,618
名古屋市	26	1	83	28	6	4	284	1	0	82	515
豊橋市	6	0	39	13	4	2	8	4	0	19	95
岡崎市	6	1	33	3	2	4	22	1	0	17	89
一宮市	11	0	33	7	0	3	31	0	0	14	99
瀬戸市	1	0	9	2	0	3	10	0	0	7	32
春日井市	14	1	25	4	22	3	36	0	0	13	118
豊川市	2	0	22	3	2	3	6	2	0	5	45
津島市	3	0	8	2	0	1	3	0	0	1	18
豊田市	5	1	39	7	0	4	4	0	0	41	101
西尾市	0	0	31	8	0	1	3	1	0	3	47
蒲郡市	0	0	4	2	0	0	5	1	0	0	12
犬山市	1	0	14	1	0	0	0	0	0	13	29
常滑市	3	2	8	5	0	0	1	0	0	2	21
江南市	1	0	7	1	0	1	0	0	0	11	21
小牧市	5	0	16	2	0	3	14	1	0	5	46
稲沢市	23	7	19	3	0	1	8	0	0	3	64
新城市	0	0	14	6	1	2	4	3	0	17	47
新東海市	0	0	23	0	0	0	7	1	0	8	39
大府市	0	0	6	0	0	0	1	0	0	4	11
知多市	3	1	8	4	0	0	1	1	0	11	29
尾張旭市	0	0	8	2	0	0	4	0	0	1	15
岩倉市	0	0	3	2	0	1	9	0	0	2	17
豊明市	5	0	9	0	0	1	4	0	0	2	21
田原市	1	0	14	6	0	2	3	1	0	3	30
愛西市	0	0	10	4	0	3	0	0	0	4	21
長久手町	0	0	4	0	0	0	2	0	0	5	11
蟹江町	0	0	3	0	0	0	2	0	0	1	6
幸田町	0	0	11	0	0	1	1	0	0	6	19
消防一部事務組合小計	53	2	143	31	2	10	45	1	0	61	348
知多中部広域事務組合	3	0	19	5	0	3	16	1	0	8	55
海部東部消防組合	17	0	14	3	2	0	3	0	0	3	42
尾三消防組合	11	0	16	2	0	0	9	0	0	14	52
丹羽広域事務組合	0	0	8	1	0	2	4	0	0	3	18
海部南部消防組合	0	0	7	3	0	2	0	0	0	2	14
知多南部消防組合	0	0	9	5	0	0	0	0	0	8	22
衣浦東部広域連合	20	2	53	7	0	3	1	0	0	19	105
西春日井広域事務組合	2	0	17	5	0	0	12	0	0	4	40