

第 2 消 防 組 織

主な内容

自治体消防のあゆみ

消防機関と人員

消防の常備化

消防の広域化

消防相互応援協定等

役 場 消 防

第2 消 防 組 織

1 自治体消防のあゆみ

(1) 自治体消防の発足

消防制度は、太平洋戦争の終結とともに、地方制度や警察制度の改革の一環として検討され、昭和21年12月の警察制度審議会の答申等によってその進むべき方向が定められた。昭和22年4月には勅令による消防団令が公布され、従来の警防団に変わって、消防団を組織する基礎が築かれ、また、同年12月には消防制度の基本法としての消防組織法が公布された。同法は翌23年3月7日に施行され、警察から分離して市町村の責任のもとに発足した。

これに伴い、本県は、昭和23年3月20日に総務部に消防課を設置するとともに、名古屋市東区久屋町の消防練習所を消防訓練所と改め、国と市町村をつなぐ消防行政を担当することとなった。

(2) 自治体消防の初期

自治体消防発足以前の消防組織は、警視庁官制と特設消防署規程によって設けられた官設消防及び消防団（消防団設置前は警防団）並びに消防団に属して常勤制消防を組織していた常備消防であったが、自治体消防の発足によって、特設消防署がそのまま移管され、市町村消防として再出発することとなったのをはじめ、常備消防部を持つ市町村が中心となって、消防本部及び消防署の設置が進められた。

本県では、昭和23年に名古屋市、豊橋市、岡崎市、一宮市が消防本部と消防署を、また、豊川市が消防本部を設置し、他の市町村は常備消防部又は消防団による新消防体制となった。その後昭和24年4月に市町村消防の内容的な基準を示す「常設消防力の設置基準」が国家消防庁によって定められ、この基本方針に基づいて同年には春日井市と津島市が、昭和26年には瀬戸市と半田市が、それぞれ消防本部を設置し、これらの市が、順次消防署を設置する一方、他市町村も消防団の育成、消防施設の充実等、消防体制の強化充実に努めた。しかし、昭和30年代初期の経済不況のあおりで行政機構の整理改革が余儀なくされて、消防団員は言うに及ばず消防職員までも減少する傾向がみられ、常備化は、昭和29年に守山市（現名古屋市守山区）に常備消防部が、昭和31年に刈谷市、拳母市（現豊田市）及び守山市に消防本部、署が設置されたにすぎず、大きく停滞した。

(3) 消防制度の充実

常備消防が伸び悩み、また、消防団員も自治体消防発足時と比べて4万余人が減少する中で、社会経済の急速な発展は、社会環境を複雑化させて、火災を中心とする各種産業災害が急増し、大きな社会問題となった。

こうした消防制度の強化を求める世論の高まりによって、火災予防行政の推進と、消防力の充実が重要な課題となり、昭和38年に消防組織法が改正され、消防制度が一段と強化されることになった。

これとともに、従来消防機関が任意に行ってきた救急業務についても、昭和 37 年 5 月の消防審議会の答申に基づいて法制化され、消防の業務として位置づけられたことによって大きな比重を占めてきた。

市町村は、こうした時代の要請に応えるために、急速に消防の常備化を推進し、平成 11 年 4 月からすべての市町村が常備化されることとなった。

また、消防組織法に基づく消防の任務の中に、昭和 37 年に施行された災害対策基本法を背景とする災害の防除が加わったことに鑑み、昭和 38 年に県は、消防警備課（昭和 24 年 12 月に消防課から名称変更）を消防防災課と改め、消防防災行政の充実強化を図った。

(4) 消防の現状

日進月歩で進展する社会環境は、過密、過疎を一層顕著とし、大都市並びにその周辺部においては、人口と産業施設が過密集中化して災害の発生要素が増大している。特に、化学産業の発達に伴い、危険物施設等の火災や爆発事故あるいは地下火災等、従前あまり例を見なかった新しい災害が発生してきた。一方、山間部においては、若年齢層を中心とした消防防災の担い手となるべき人口が都市部へ流出し、地震災害、風水害、林野火災等の大規模災害対策に支障をきたす恐れが生じている。

また、交通事故の増加、核家族化や高齢化に伴い、救急業務の需要は年々増加している。

市町村は、このような状況における消防の任務を重視し、着実に常備化を推進した結果、今日では、38 市 14 町 2 村の 54 団体で 36 の消防本部及び 67 の消防署が設置されるに至っている。

県は、市町村が消防の責任を十分且つ効率的に行うには消防施設の充実や近代化あるいはあらゆる災害に即応できる消防職員及び消防団員の育成が重要であることを十分に認識の上、消防施設整備に対する助成制度や消防学校の教育訓練の充実を通して、消防組織の充実に努めている。

2 消防機関と人員

平成 24 年 4 月 1 日現在における県内の消防機関と人員の状況は第 1 表のとおりである。

第 1 表 市町村消防組織の現況

区 分		H24.4.1(A)	H23.4.1(B)	(A) - (B)
消防本部・署	消 防 本 部 数	36	36	0
	消 防 署 数	67	67	0
	出 張 所 数	153	155	2
	消 防 吏 員 数	7,943	7,918	25
消防団	消 防 団 数	341	342	1
	分 団 数	542	582	40
	消 防 団 員 数	23,608	23,991	383

(1) 消防本部・署

ア 消防本部・署

市町村の消防事務を統括する（消防団の事務を除く場合もある）消防本部は、平成 24 年 4 月 1 日現在、県内に 36 消防本部あり、消防署については 67 署設置されている。36 消防本部のうち、消防一部事務組合及び広域連合により消防本部を設置しているものが 8 消防本部、その他 28 消防本部は市町単独である。（うち 1 消防本部が 3 町村から消防事務委託を受けている。）

火災の予防、警戒、鎮圧及び救急・救助業務、その他災害の防除及び災害による被害の軽減等の消防活動を第一線において行う機関である署所のうち、消防署については、名古屋市が 16 署、衣浦東部広域連合が 5 署、豊田市、尾三消防組合が 4 署、岡崎市、一宮市が 3 署、豊橋市、西春日井広域事務組合が 2 署を設置しているほかは、1 消防本部につき 1 署の体制がとられており、各消防署のもとに 153 の出張所等が配置されている。

イ 消防吏員

消防職員のうち、階級を有し、制服を着用して消防活動等の消防事務に従事する消防吏員の数、第 1 図(2)のとおり、平成 24 年 4 月 1 日現在では 7,943 名で、前年より 25 名増加している。

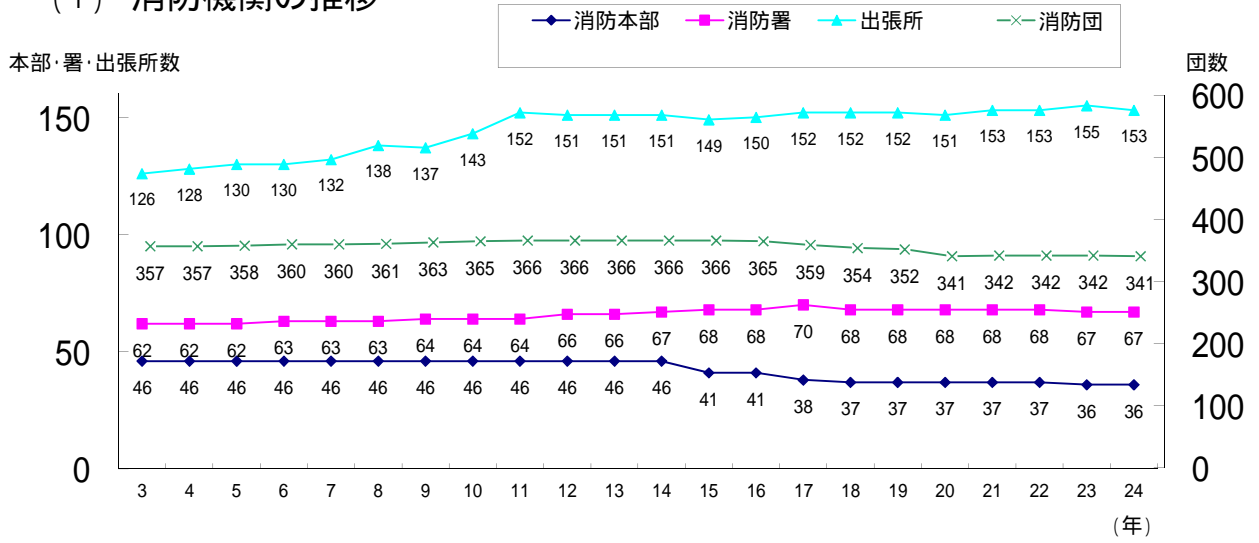
消防吏員の平均年齢は 39.9 歳と前年より 0.4 歳下回っているが、年齢階層別にみると、第 2-4 表のとおり 51 歳の年齢が最も多く、40 歳以上の中高年層が全体の 47.0% を占めており、逆に 30 歳未満の若年層は 25.8% と少なくなっている（第 2 図のとおり）。

消防吏員の在職年数は、第 4 図のとおり 30 年以上が 29.3% と最も多く、次いで 5 年未満の者が 20.5%、15 年以上 20 年未満の者が 12.2%、となっている。

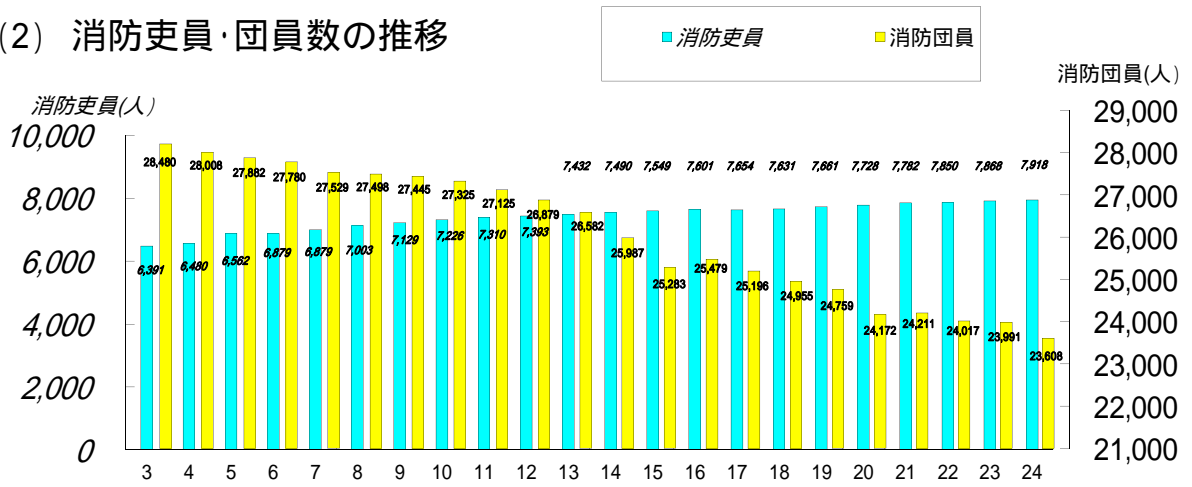
女性消防吏員については年々増加しており、平成 24 年 4 月 1 日現在で 120 名が活躍しており、全体の 1.5% を占めている。

第1図 消防機関と人員の推移

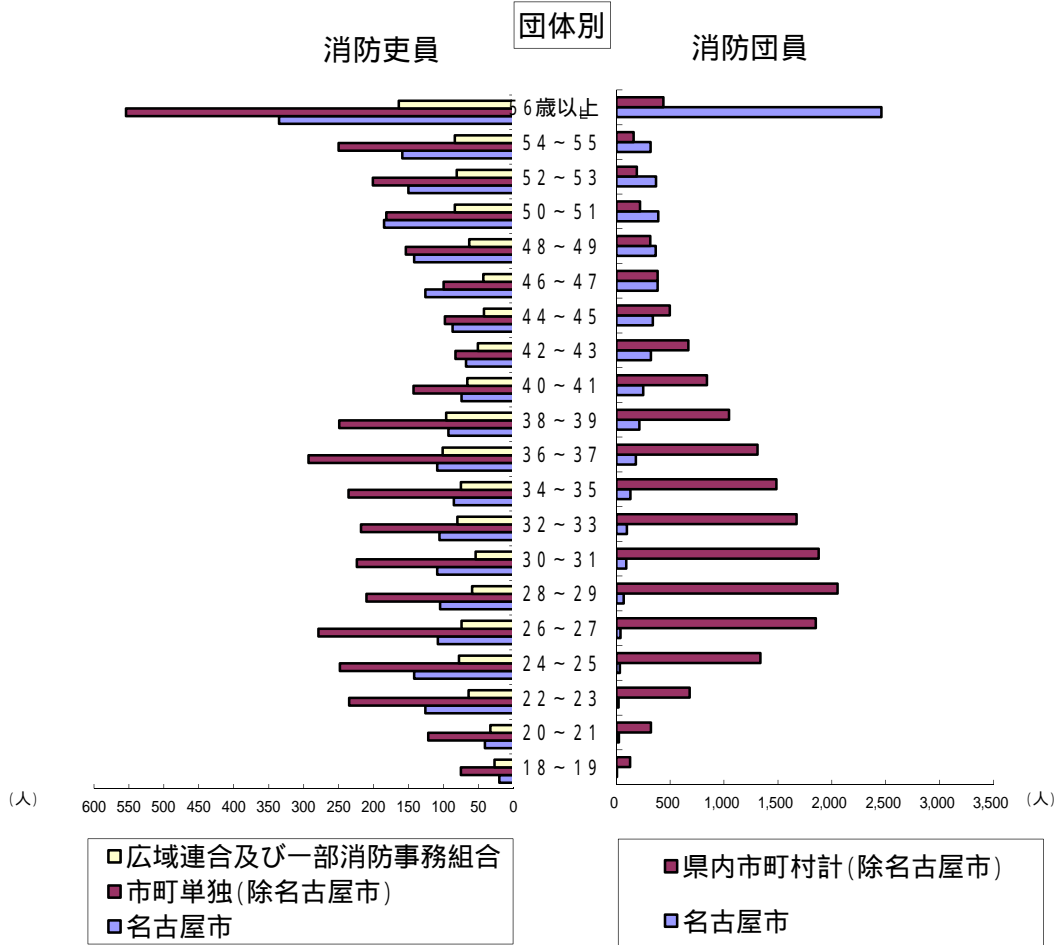
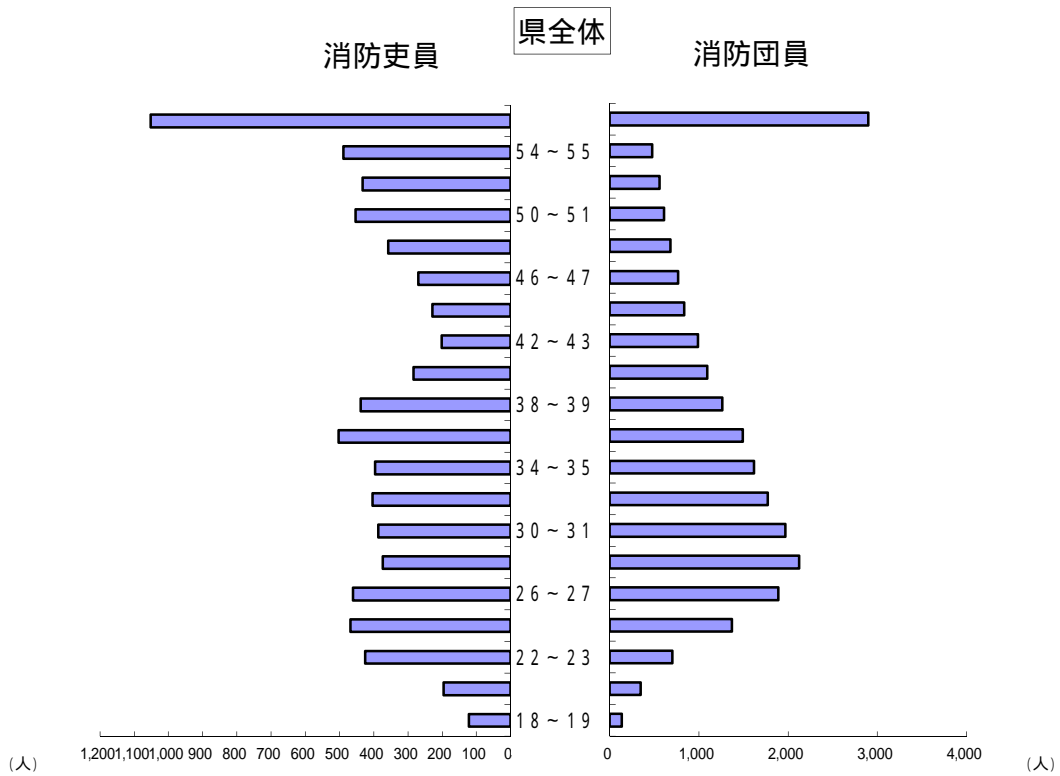
(1) 消防機関の推移



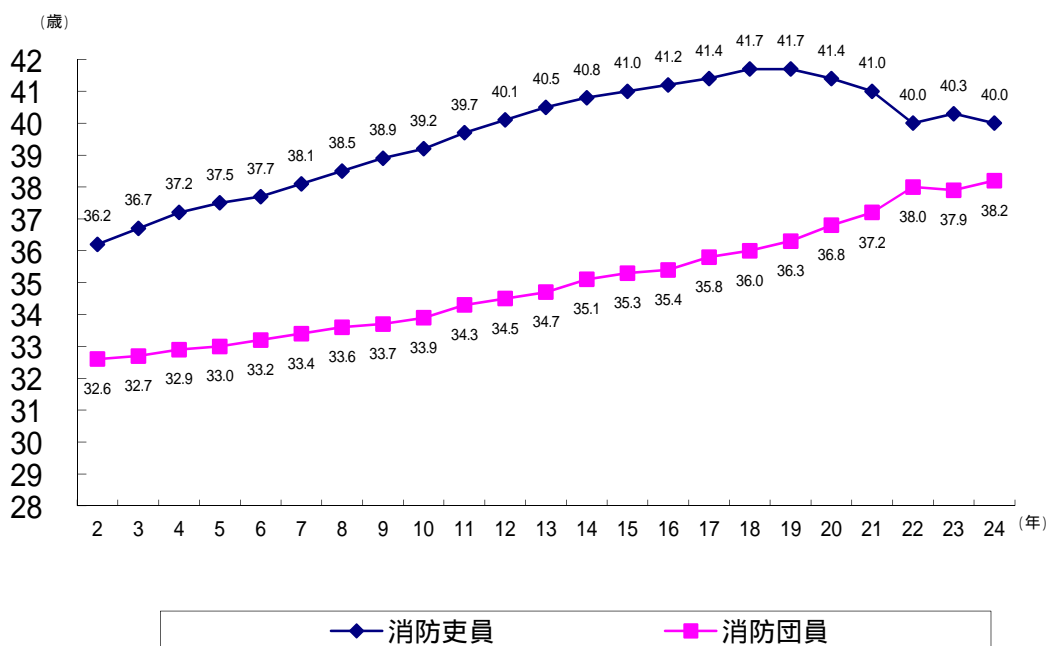
(2) 消防吏員・団員数の推移



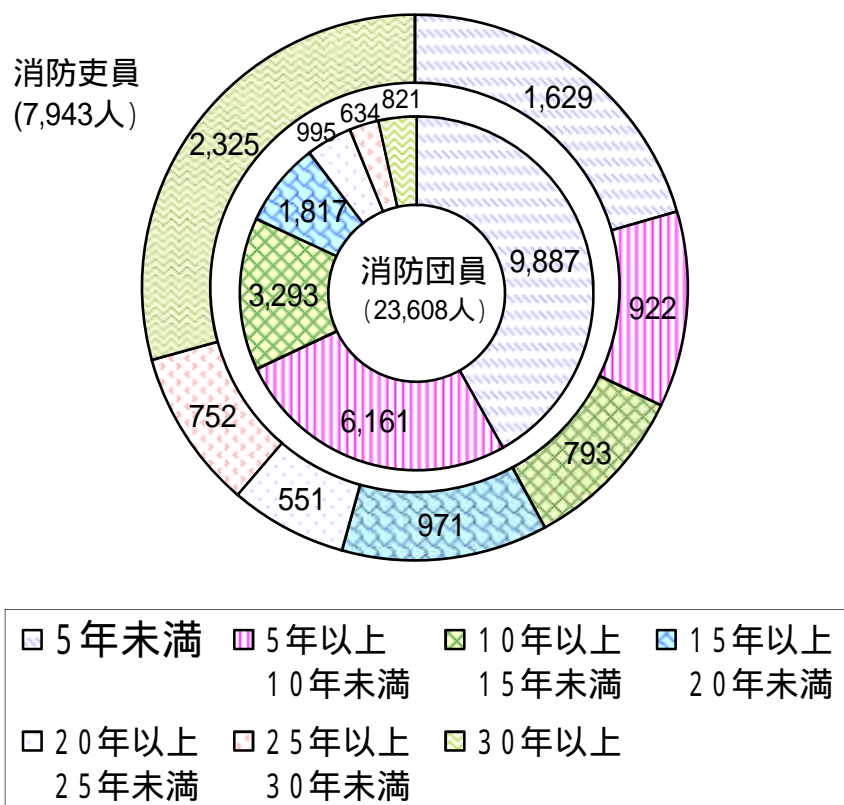
第2図 消防吏員・消防団員の年齢構成



第3図 消防吏員・消防団員の平均年齢の推移



第4図 消防吏員・消防団員の在職年数別構成



(2) 消防団

ア 消防団

郷土愛護の精神に基づき、有志によって組織され、主として火災の警戒及び鎮圧、その他の災害の防除及び被害の軽減等の消防活動に従事する市町村の公的機関である消防団は、平成24年4月1日現在、341団(542分団)が県内で編成されており、名古屋市(266団)、岡崎市(21団)、西尾市(3団)が多団制をとり、その他はいずれも1団制をとっている。

イ 消防団員

消防団員は、平成24年4月1日現在で23,608人であり、前年より383人の減少となった。この原因は、消防の常備化や少子高齢化、消防団員に占めるサラリーマンの比率の増加、さらには地域の連帯感の希薄化などがあげられる。

今後は、地域全体の消防団活動への理解と協力を得るとともに、学生をはじめとした若年層への普及啓発や、地域コミュニティとの結びつきが強い女性団員の入団促進、サラリーマン団員を雇用する事業所の協力、さらには消防団員OB等による特定の役割を担う機能別消防団員などの活用が重要である。

1団当たりの消防団員数は、豊田市(2,087人)、豊橋市(1,232人)、新城市(974人)、田原市(671人)、豊川市(666人)の順で多く、反対に、扶桑町(63人)、豊根村(68人)、大口町(70人)、豊山町(83人)、阿久比町(87人)の順で少なくなっている。

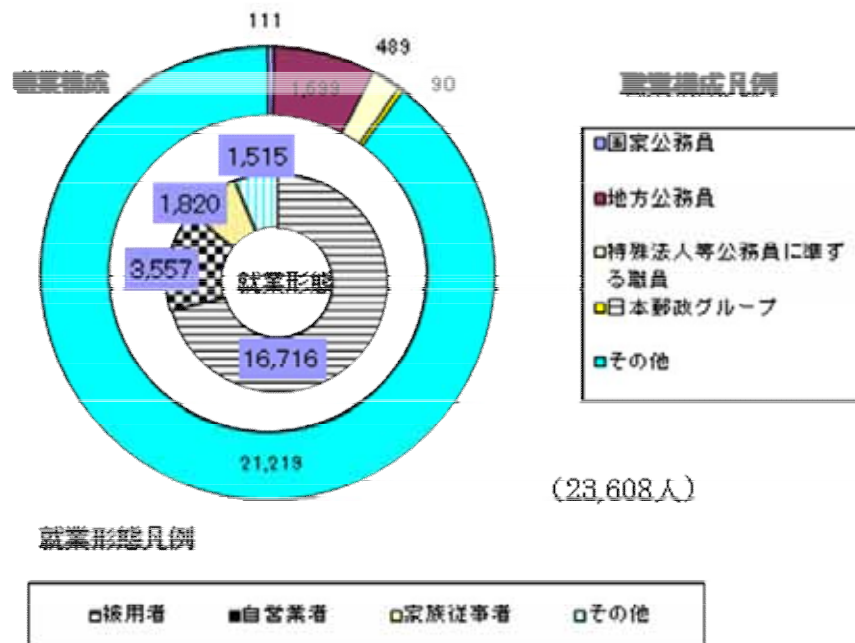
消防団員の年齢構成は、第2図のとおりであり、また、団員の平均年齢は第3図のとおり38.2歳と前年より0.3歳上回っている。

県内の女性消防団員数は総数513名であり、名古屋市(340人)、みよし市(50人)、瀬戸市(17人)、津島市(17人)、東海市(15人)、知多市(11人)、豊田市(10人)、豊橋市(9人)、長久手市(9人)、常滑市(7人)、半田市(7人)、北名古屋市(7人)、大府市(5人)、豊川市(5人)、豊明市(2人)、岩倉市(1人)、大口町(1人)の計17団体で活動している。活動内容は様々であるが、災害現場での活動は少なく、女性のきめ細やかな感性を生かして、独居老人宅等への防火訪問、消防団活動のPR、火災予防の広報活動、救命講習の講師等、地域社会の安全を守るべく、防火防災思想の普及、啓発活動を行っている。平成23年度中における退職消防団員は2,927人で、その64%にあたる1,886人が10年未満の在職年数で退職している。

第2表 消防団組織の多様化

区 分	H20.4.1	H21.4.1	H22.4.1	H23.4.1	H24.4.1
消 防 団 員 (人)	24,172	24,211	24,017	23,991	23,608
女 性 (人)	391	433	459	493	513
学 生 (人)	206	191	214	252	262
機能別消防団員 (人)	152	239	396	540	614
機能別消防分団員(人)	(7分団) 171	(7分団) 174	(7分団) 179	(8分団) 206	(8分団) 206
機能別消防団員・分団員 計	323	413	575	746	820

第5図 消防団員の就業形態・職業構成



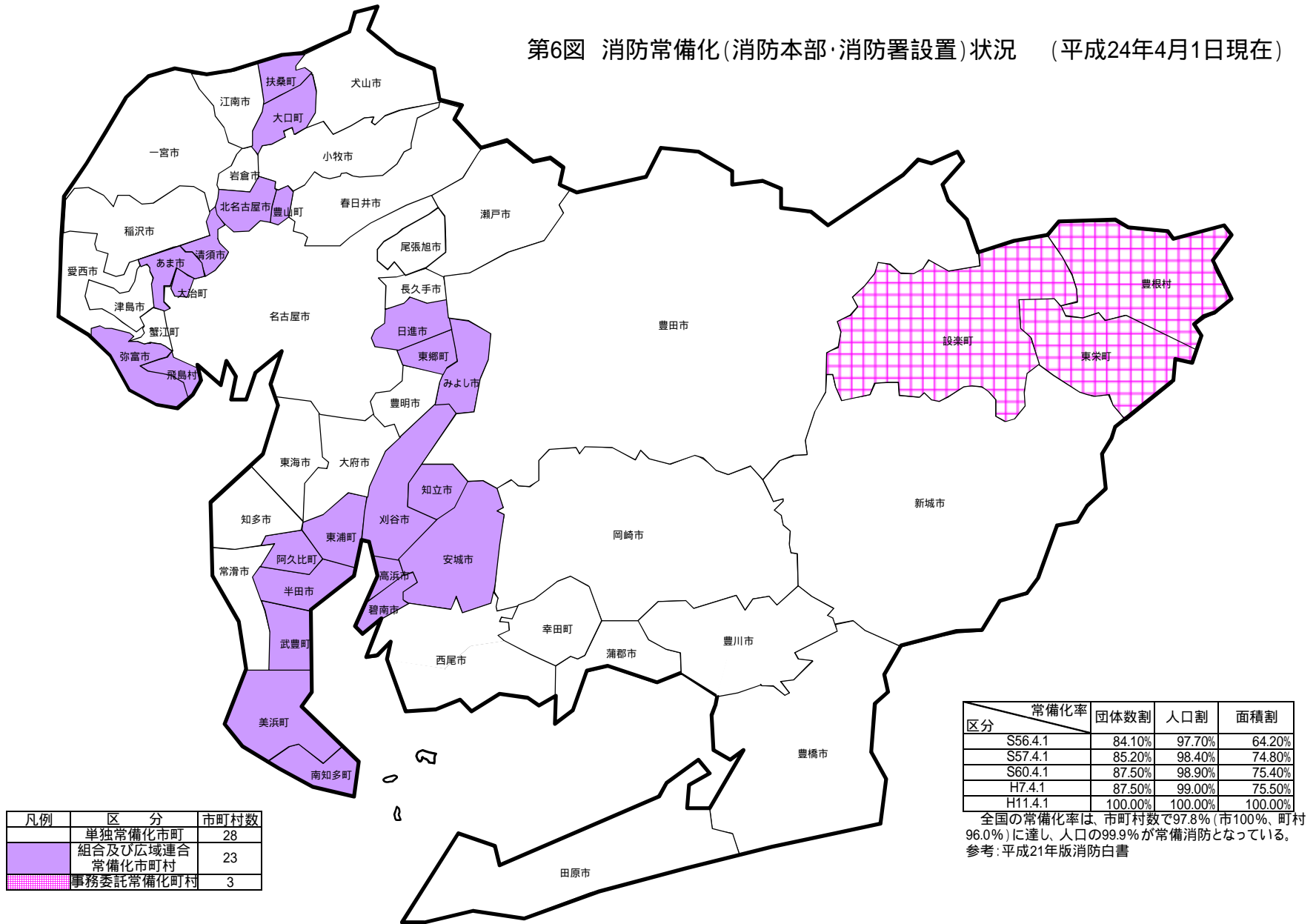
3 消防の常備化

火災等の災害による被害を最小限にとどめるためには、災害の早期覚知、早期出動、予防行政の充実強化などが重要であり、この観点から、消防体制は、原則的には常備化をめざし、消防本部・署の設置を図ってきた。

この消防常備化を推進するため、国は、昭和38年4月に消防組織法を一部改正して消防本部及び消防署を置かなければならない市町村を政令で指定することとし、更に、昭和46年6月に「消防本部及び消防署を設置しなければならない市町村を定める等の政令」の全部を改正することにより、すべての市に消防本部及び消防署の設置義務を拡大するとともに、町村については、自治大臣が当該町村の人口、態様、気象条件などを考慮し、指定していくこととされた。

これにより、全国的にも主に山間地及び離島にある町村の一部を除いてはほぼ常備化に至り、この制度の目的は達せられたため、法律改正を経て、平成15年9月1日に廃止された。

第6図 消防常備化(消防本部・消防署設置)状況 (平成24年4月1日現在)



4 消防の広域化

地震災害、大火、風水害、石油コンビナート地域等の大規模な災害は、個々の市町村の消防力のみでは対処困難な状況が予想され、また、今後一層進むとされる人口の減少、市町村の財政規模あるいは地理的条件等により、市町村単独で消防事務を処理するよりも近隣市町村等との共同組織により処理するのが効率的かつ合理的な場合も多い。

このような消防広域化を進める具体的な方法として、地方自治法の規定による一部事務組合制度の活用や、単独常備市への消防事務委託、地方自治法の改正による広域連合制度の導入などの方法がとられてきた。

平成 18 年 6 月には、消防組織法の一部が改正され、消防体制の充実強化を目的とする消防の広域化についての規定が盛り込まれた。また、同年 7 月の市町村の消防の広域化に関する基本指針では、おおむね 30 万人以上の規模を一つの目標とすることが適当であり、平成 19 年度中には県が推進計画を策定し、推進計画策定後 5 年度以内を目途に広域化を実現するよう示され、本県では、平成 20 年 3 月に愛知県消防広域化推進計画を策定した。

(消防一部事務組合・広域連合及び消防事務委託の状況)

消防一部事務組合は、地方自治法第 284 条の規定に基づき、2 以上の市町村がその消防事務を共同して処理するため、協議により規約を定め、都道府県知事の許可を得て設置する特別地方公共団体である。この制度は財政力が弱く単独で消防本部及び署を設置し消防体勢を図ることが困難である場合、あるいは市町村単独で消防本部及び署を設置するよりも複数市町村の共同組織により、消防本部及び署を設置するのが有効かつ合理的な場合に多く活用されている。また、地方自治法第 252 条の 14 の規定に基づく消防事務の委託については、昭和 56 年 10 月 1 日に音羽町が県内市町村としては初めてのケースでスタートし、昭和 57 年 4 月 1 日には一宮町、同年 10 月 1 日には小坂井町、御津町が豊川市に、平成 8 年 4 月 1 日には藤岡町、小原村が豊田市に、鳳来町、作手村が新城市にそれぞれ消防事務を委託するとともに、平成 10 年 4 月 1 日には額田町が岡崎市に消防事務を委託している。さらに、平成 11 年 4 月 1 日には設楽町、東栄町、豊根村、富山村、津具村が新城市に消防事務を委託している。

平成 15 年 4 月 1 日には碧南市、刈谷市、安城市、知立市、高浜市の 5 市による衣浦東部広域連合が発足した。

また、同年 8 月 20 日には、田原町と赤羽根町が合併し田原市になっている。

平成 17 年 4 月 1 日には、稲沢市、祖父江町、平和町が合併し稲沢市に、一宮市、尾西市、木曾川町が合併し一宮市に、佐屋町、立田村、八開村、佐織町が合併し愛西市に、豊田市、藤岡町、小原村、足助町、下山村、旭町、稲武町が合併し豊田市に、同年 7 月 7 日には、西枇杷島町、清洲町、新川町が合併し清須市に、同年 10 月 1 日には、田原市と渥美町が合併し田原市に、新城市と鳳来町が合併し新城市に、同年 11 月 27 日には豊根村と富山村が合併し、豊根村になっている。

平成 18 年 1 月 1 日には、岡崎市と額田町が合併し岡崎市に、同年 2 月 1 日には、豊川市と一宮町が合併し豊川市に、同年 3 月 20 日には、師勝町と西春町が合併し北名古屋市に、同年 4 月 1 日には、弥富町と十四山村が合併し弥富市になっている。

平成 20 年 1 月 15 日には、豊川市、音羽町、御津町が合併し豊川市となり、平成 22 年 2 月 1 日には小坂井町と豊川市が合併した。また、同年 3 月 22 日には、七宝町、美和町、甚目寺町が合併しあま市になっている。

平成 23 年 4 月 1 日には、西尾市、一色町、吉良町、幡豆町が合併し西尾市になっている。

これにより、県内の消防体制は 28 単独消防、7 消防組合・1 広域連合（第 3 表）及び消防事務委託 3 町村（第 4 表）となっている。

平成 24 年 1 月 4 日には、長久手町が長久手市になっている。

5 消防相互応援協定等

(1) 消防相互応援協定

市町村が消防の責任を有するのは、当該市町村の区域内とされている。しかし、災害は一市町村にとどまるとは限らず、市町村にまたがって発生する場合もあり、また、地震、大火、風水害、石油コンビナート地域等の大規模な災害は、個々の市町村の消防力のみでは対処できない場合が多い。このような場合には、被害を最小限にとどめるため、市町村は緊密な連携のもとに相互に協力応援し、災害に対処する必要がある。このため消防組織法は、第 39 条第 1 項において「市町村は、必要に応じ、消防に関し、相互に応援するよう努めなければならない。」と規定し、市町村間における相互応援の努力義務を課すとともに、同条第 2 項において、「市町村長は、消防の相互応援に関して協定することができる。」と定めている。

県内の相互応援協定は隣接市町村間、広域的な数市町村ブロック間、県内消防相互応援協定のほか、高速道路又は有料道路沿線市町村間、県境付近の県内市町村と県外市町村間などで締結されている。

(2) 緊急消防援助隊

緊急消防援助隊は、阪神・淡路大震災の教訓を踏まえ、国内で発生した大規模災害発生時における人命救助活動等を効果的かつ迅速に実施し得るよう、全国の消防機関相互による援助体制として平成 7 年 6 月に発足し、平成 15 年 6 月の消防組織法の改正により法制化された。

平成 24 年 4 月 1 日現在、全国で 4,546 隊（重複を含む）が登録されており、そのうち愛知県からは 220 隊（重複を含む）が登録されている。

第3表 消防一部事務組合等の状況

名称	構成市町村数	構成市町村名	設置年月日
知多中部広域事務組合	1市3町	半田市、阿久比町、東浦町、武豊町	S49. 4. 1 S49. 4. 1
海部東部消防組合	1市1町	あま市、大治町	S46. 6. 1 S46. 9. 1
尾三消防組合	2市1町	日進市、みよし市、東郷町	S47. 4. 1 S48. 4. 1
丹羽広域事務組合	2町	大口町、扶桑町	S50.10. 1 S50.10. 1
海部南部消防組合	1市1村	弥富市、飛島村	S48. 4. 1 S48. 9. 1
知多南部消防組合	2町	南知多町、美浜町	S54. 4. 1 S54. 4. 1
衣浦東部広域連合	5市	碧南市、刈谷市、安城市、知立市、高浜市	H15. 4. 1 H15. 4. 1
西春日井広域事務組合	2市1町	清須市、北名古屋市、豊山町	H15. 4. 1 H15. 4. 1
(計) 7組合 1広域連合	23市町村	12市 10町 1村	* 上段 本部設置年月日 * 下段 署 設置年月日

第4表 消防事務委(受)託市町村一覧

受託市町名	委託町村名	委託年月日
新 城 市	設楽町、東栄町、豊根村	H11. 4. 1

6 役場消防

消防一部事務組合・広域連合構成市町村及び消防事務委託町村において、早期覚知、早期出動の確保などの消防力を強化する方策として、市町村職員を消防団員に任命し、消防団常備部的な役場消防を組織する消防があり、平成 24 年 4 月 1 日現在、県内では 5 町村に役場消防が設置されている。(第 2-14 表)

この組織は、昼間消防力が希薄な地域において団員不足を補い、出動所要時間の短縮を図るのに有効な手段となっている。

第2-1表 消防吏員の現有人員

平成24年4月1日現在

団体名	区分	警防要員		予防要員		救急要員		救助要員		通信指令要員		その他		合計	
		うち 女性		うち 女性		うち 女性		うち 女性		うち 女性		うち 女性		うち 女性	
愛知県計		3,720	35	621	26	1,459	29	732	0	409	4	843	25	7,943	120
消防本部設置市計		3,070	26	511	22	1,124	23	632	0	328	4	700	23	6,524	99
名古屋	市	1,132	9	250	14	348	4	250		89	2	301	12	2,370	41
豊橋	市	158	5	24	1	77	3	27		14		18		318	9
岡崎	市	211	4	16	2	60	2	36		19		21		363	8
一宮	市	216	1	19		90	1	24		20		19		388	2
瀬戸	市	53		8		30	1	12		9		14		126	1
春日井	市	113		15	2	90		24		17		42		301	2
豊川	市	103		13		38		6		7		20		187	
津島	市	20		6	1	18				10		18		72	1
豊田	市	257	2	42		30	1	86		17		39	3	471	6
西尾	市	133		9		10		12		12		13		189	
蒲郡	市	49		8		20	1	14		9		12		112	1
犬山	市	30	1	7		22		10		8		12	1	89	2
常滑	市	48		5	1	9		9		3		15	2	89	3
江南	市	33		7		28		9		9		20	1	106	1
小牧	市	56		13		27		26		14		19		155	
稲沢	市	95		8		31		10		12	2	14	1	171	3
新城	市	71	1	7	1	29	2	10		5		6		128	4
東海	市	52	2	9		27	2	18		5		8		119	4
大府	市	54		8		12	1			4		16	1	94	2
知多	市	39	1	9		27	2	11		5		8		99	3
尾張旭	市	27		7		18	1			9		20		81	1
岩倉	市	17		3		10		3		9		8		50	
豊明	市	29		5		21	1			7		8		70	1
田原	市	49		7		22	1	19		3		16	2	116	3
愛西	市	25		6		30		16		12		13		102	
長久手	市	23		4		18	1			5		7		57	1
蟹江	町	11		3		7		9		6		15		51	
幸田	町	40		4								6		50	
消防一部事務組合 及び広域連合計		650	9	110	4	335	6	100	0	81		143	2	1,419	21
知多中部広域事務組合		136	2	16		58	1	10				23		243	3
海部東部消防組合		52		9	2	36	2	12		10		13	1	132	5
尾三消防組合		84	2	17	1	54	2	12		11		25		203	5
丹羽広域事務組合		37		4		13		9		6		7	1	76	1
海部南部消防組合		56		7		18				9		11		101	
知多南部消防組合		21		6		18		9		9		9		72	
衣浦東部広域連合		200	5	41	1	108	1	24		23		35		431	7
西春日井広域事務組合		64		10		30		24		13		20		161	

第2-2表 年齢・階級別消防吏員数

平成24年4月1日現在

年齢	階級	計		司 監	正 監	監	司 令 長	司 令	司 令 補	士 長	副 士 長	消 防 士
			うち女性									
18		62	3									62
19		60										60
20		97	5									97
21		99	2									99
22		186	7							11		175
23		239	8							16	6	217
24		234	9							44	12	178
25		234	5							61	41	132
26		226	5							61	66	99
27		235	10						2	74	90	69
28		176	2							79	59	38
29		198	6						5	94	61	38
30		177	7						1	103	57	16
31		210	7						20	146	40	4
32		216	8						17	167	26	6
33		188	4					1	25	141	19	2
34		182	6					2	15	150	14	1
35		214	4						44	166	4	
36		239	4					1	84	151	3	
37		264	2					2	115	147		
38		222	2					2	134	86		
39		216	2					1	129	86		
40		156						7	100	49		
41		128	1					7	93	28		
42		112						13	88	11		
43		89	2					6	66	17		
44		119	1				1	9	90	19		
45		110	1					26	73	11		
46		117					1	26	76	14		
47		153					1	34	96	22		
48		171						43	105	23		
49		187					8	48	115	16		
50		196					5	61	111	19		
51		257	1				18	96	120	23		
52		221	1		1	1	15	90	97	16	1	
53		212	2				20	89	86	15	1	1
54		235			1	2	38	102	80	12		
55		254	2			3	43	102	76	30		
56		226	1		1	6	50	100	55	14		
57		246			4	8	59	97	57	21		
58		252		1	5	18	68	81	53	25	1	
59		249			6	30	53	78	63	19		
60		40					1	6	11	18	4	
61		33						4	6	21	2	
62		3								3		
63		3								3		
64												
65												
合 計		7,943	120	1	18	68	381	1,134	2,308	2,232	507	1,294
	うち女性							4	12	48	13	43

第2-3表 階級別消防職員数

平成24年4月1日現在

区分 団体名	消 防 職 員												その他職員 (B)	条 例 定 員
	合 計 (A)+(B)	小 計 (A) (ア)～(ケ)	司 監 (ア)	正 監 (イ)	監 (ウ)	司 令 長 (エ)	司 令 (オ)	司 令 補 (カ)	士 長 (キ)	副 士 長 (ク)	消 防 士 (ケ)	(実 員)		
愛 知 県 計	7,984	7,943	1	18	68	381	1,134	2,308	2,232	507	1,294	41	8,103	
消防本部設置市計	6,445	6,423	1	15	50	303	883	1,797	1,895	420	1,059	22	6,540	
名 古 屋 市	2,379	2,370	1	9	14	88	363	794	870		231	9	2,409	
豊 橋 市	318	318		1	3	11	28	70	130		75		321	
岡 崎 市	363	363		1	8	29	38	64	112	47	64		370	
一 宮 市	389	388		1	2	11	27	75	152	57	63	1	395	
瀬 戸 市	127	126			1	10	23	32	37	8	15	1	132	
春 日 井 市	301	301		1	2	13	39	108	64		74		301	
豊 川 市	190	187			1	15	18	62	50		41	3	185	
津 島 市	72	72				1	8	32	16	2	13		73	
豊 田 市	471	471		2	8	31	67	101	82	88	92		475	
西 尾 市	191	189			1	11	39	37	37	30	34	2	190	
蒲 郡 市	112	112			1	9	9	27	16	14	36		112	
犬 山 市	89	89				1	15	19	9	9	36		91	
常 滑 市	89	89			1	4	18	12	21	14	19		100	
江 南 市	106	106			1	3	19	21	30	12	20		106	
小 牧 市	155	155			1	13	12	53	37	15	24		154	
稲 沢 市	171	171			1	12	26	43	48	18	23		170	
新 城 市	129	128			1	6	4	29	44	16	28	1	142	
東 海 市	120	119			1	12	11	23	6	25	41	1	120	
大 府 市	94	94				1	9	37	20	10	17		95	
知 多 市	99	99			1	5	27	30	12	5	19		105	
尾 張 旭 市	83	81				1	18	29	7	7	19	2	79	
岩 倉 市	50	50				1	5	12	10	7	15		50	
豊 明 市	71	70				1	12	17	16	12	12	1	75	
田 原 市	116	116			1	10	13	22	33	21	16		126	
愛 西 市	103	102			1	3	29	28	21	3	17	1	106	
長 久 手 市	57	57				1	6	20	15		15		58	
消防本部設置町村計	101	101				2	29	22	17	6	25		104	
蟹 江 町	51	51				1	14	13	6	4	13		54	
幸 田 町	50	50				1	15	9	11	2	12		50	
消防一部事務組合 及び広域連合計	1,438	1,419		3	18	76	222	489	320	81	210	19	1,459	
知多中部広域事務組合	243	243		1	5	9	21	119	53		35		244	
海部東部消防組合	133	132			1	4	35	28	24	13	27	1	137	
尾三消防組合	203	203		1	5	21	38	48	48	21	21		210	
丹羽広域事務組合	77	76				1	15	24	22	6	8	1	83	
海部南部消防組合	102	101			1	4	16	41	19	3	17	1	110	
知多南部消防組合	72	72				1	8	39	17	3	4		72	
衣浦東部広域連合	443	431		1	5	31	61	110	105	35	83	12	429	
西春日広域事務組合	165	161			1	5	28	80	32		15	4	174	

第2-4表 年齢別消防吏員数

平成24年4月1日現在

区分 団体名	吏員数計	年 齢 (歳)																														年齢合計	平均年齢															
		18	19	20	21	22	23	24	25	26	27	28	29	30	31	32	33	34	35	36	37	38	39	40	41	42	43	44	45	46	47			48	49	50	51	52	53	54	55	56	57	58	59	60	61以上	
愛知県計	7,943	62	60	97	98	186	234	232	233	224	234	176	196	177	208	215	187	180	214	237	261	221	212	155	123	112	88	117	110	116	152	172	187	193	250	219	212	229	261	222	244	250	248	43	39	316,574	40	
消防本部設置市計	6,423	48	44	72	82	160	190	184	199	193	185	142	169	157	172	167	150	138	177	183	211	169	163	119	88	86	61	98	81	96	127	137	152	153	202	175	171	177	219	188	200	215	208	35	23	255,547	40	
名古屋	2,370	10	10	17	24	61	65	73	69	55	53	48	57	51	58	58	48	33	52	54	55	40	53	41	33	39	29	51	36	47	79	70	72	83	102	76	74	64	95	57	83	77	91	17	10	98,848	42	
豊橋	318	2	2	4	1	4	8	9	5	6	9	6	11	5	3	8	5	10	12	7	10	10	11	7	7	2	3	4	2	8	7	11	13	7	8	14	7	12	4	14	16	14	10			13,705	43	
岡崎	363	7	6	6	6	8	12	13	19	26	19	15	12	9	14	10	10	7	6	5	12	12	10	4	2	4	2	2	2	3	3	3	7	2	6	3	4	3	10	16	10	21	12			13,600	37	
一宮	388	2	1	2		5	6	9	13	14	17	13	16	16	15	16	19	18	15	24	29	10	8	5	8	4	4	5	4	5	3	4	10	10	10	10	5	5	6	3	4	8	7			14,059	36	
瀬戸	126			1		2	2	4	1	2	1	1	3	3	9	1	3	3	4		4	6	4	5	1	3	4	3	7	3	2	3	1	1	1	6	3	5	5	5	6	4	4			5,295	42	
春日井	301	1	1	4	5	10	8	7	10	13	8	9	8	9	8	7	7	2	12	5	12	11	6	4	4	2	2	2	4		1		6	6	4	16	14	14	13	14	12	11	8		1	12,047	40	
豊川	187	2	2	4	3	2	2	3	5	2	6	3	6		3	2	3	3	7	5	4	5	8	6	1	6	1	4	4	4	6	8	4	6	15	5	5	10	10	3	1	4	2	1	1	7,859	42	
津島	72					5	3	1	1	3	2		3	2		3	2	3	3	5	3	2	3	1	1	1	2	1	1	2	1	1	1	1	1	1	1	4		3	3	3			2,772	39		
豊田	471	5	6	7	7	13	17	14	18	10	10	6	9	10	9	11	15	14	14	19	12	12	9	8	4	2	3	5	7	6	4	13	10	9	13	13	21	15	16	22	17	15	17	2	2	18,742	40	
西尾	189	1		2	3	5	5	7	6	3	9	6	4	8	4	4	5	7	7	5	5	6	6	1	3	4	3	3	2	3	4	3	4	4	4	3	4	9	7	4	5	6	3	2			7,454	39
蒲郡	112	1	4	2	2	3	7	4	3	10	5	2	4	5	4	4	5	5	3	4	5	1		2	3	1	2	1	2		2								1	1		4	4	5	1		3,803	34
犬山	89	1		1	4	7	8	4	2	6	4	1	3	6	1	1	1		4	2	3	5	2	2	1	2	1	2		3		2			1	1	1		1		3		2	1		3,082	35	
常滑	89			1	2	3	2	5	5	4	3	1	3	3	3	3	3	2	3	3	3	1	3	2											1	4	1		1	5	6	2	4	4	2	1	3,532	40
江南	106			1	1	4	2	3	4	4	3	3	2	3	3	6	1	1	3	7	4	7	6		3		1	2	1	1	1	1	1	1	1		4	1	4		6	4	4	3	2		4,107	39
小牧	155	2	1	2	2	1	5	3	1	2	8	3	5	3	2	5	1	7	1	5	11	9	8	7	4	4	1	4	1	1	2	5	7	3	4	3	6	1	1	1	1	3	4	1	4	6,067	39	
稲沢	171		2	3	6	2	7	2	7	6	3	5	4	5	5		5	3	7	4	8	2	4	1		3	1	1	2				4	5	3	1	2	16	10	5	9	7	6	3	2	6,855	40	
新城	128	5	3	3	4	4	1	2	5	2	4	4	6	4	10	9	6	7	12	8	6	4	3	1	4				3		1			1	1			1	3			1				4,020	31	
東海	119	5	3	4	2	4	6	3	4	11	7	3	2	3	4	4		1	2	5	4	2	2	1	1	1				2	1	1	2			2	1	4	4	4	4	4	7	3		4,582	39	
大府	94					1	4	5	3	4	5	2	5		5	1	3	2	2	2	3	3	1	4			2				3	2	1	6	6		1	4	3	1	3	7			3,679	39		
知多	99	2	2	2	3	5	4	3	3		2			2	1	5	1		3	3	3	3			1			2	2	2	3	2	2	1	4	5	5	9	1	3	3	4	3			4,226	43	
尾張旭	81					2	6	1	3	2	3	6		1	2	1	3	1		1	4	6	3	3	3			1	1	2	2			1	3	1	3	1	2	2	2	4	4	1		3,167	39	
岩倉	50			3	2	5	3	1	4	2		4	1	1		2		1	2	2	1	1	1	1								1	1			1	1		2	1	2	1	4	4			1,870	37
豊明	70				1		3	5	3		3		4	2	3	1	1	2		2	1	4	4			3	1	2			1	1	1	1	1	3	3	1	1		1	1	5	3		2	2,956	42
田原	116				2	1		3	4	4	1	1	1	5	3	4	2	5	3	5	3	3	7	5	2	3	2	2	2	2	3	1	3	3	3	3	3	5	4	2	3	5	2	4			4,892	42
愛西	102	2	1	3	2	3	4		1	2				1	3	1	3	2	2	5	2	5	2	2	2			1	2	2	3	3	3	4	4	4	4	4	4	8	6	3	3			4,328	42	
長久手	57				1		5	2	1	2	1		2		2	1	1	2		2	3	1	4	1	4	1	1			1				4	4	1		2	1	2	2	1	2			2,288	40	
消防本部設置町村計	101	1	2	8		1	5	3	1	1	5	1	1	1	1	1	4	2	2	2	1	1	4	2	3	2	4	2	1	1	3	4		4	1	3	5	5	2	5	3	3			4,091	41		
蟹江町	51			6		1	3	2	1	3		1		1	1		2		1	1			2		1	1	3		1		1	3		4	1	2	3			2	3	2			2,086	41		
幸田町	50	1	2	2			2	1	1		2	1		1	1	1	1	2	2	1	1	1	1	2	2	1	1	2		1	2	1			1	2	5	2	3		1				2,005	40		
消防一部事務組合及び広域連合	1,419	13	14	17	16	25	39	45	33	30	44	33	26	19	35	47	33	40	35	52	49	51	45	34	32	24	27	15	27	19	24	32	31	40	44	43	38	47	37	32	39	32	37	8	16	56,936	40	
知多中部広域事務組合	243	1	2	3	2	2	6	9	4	6	9	10	6	1	2	7	11	4	8	10	9	7	6	5	6	3	6	2	5	3	4	9	5	5	8	5	13	10	7	9	5	3	5			9,735	40	
海部東部消防組合	132		1	3	4	3	6	3	5	3	9	1	2	3	2	5	4	2	4	5	4	2	3	5	5	2	2	1	2	1	1	5		2	3	1	3	7	3	2	6	4	1		2	5,006	38	
尾三消防組合	203	1	1	2	2	2	8	7	5	3	10	3	6	4	9	10	3	7	5	10	4	6	10	5	4	5	5	1	6	3	4	1	3	6	1	5	1	4	7	7	4	6	7			7,823	39	
丹羽広域事務組合	76	2	1			1	3		2		2		1	3	2	1	1	3	3	2	9	2	1	2	3	1	2	1	1	3	1		2	5	1	2	6	1	1	1	2	2			3,149	41		
海部南部消防組合	101				1	2	5	4	4		1	2		1	3	5	2	5	4	7	5	3	2	2	2	1	1		2	3	3	5	2	1	2	4	3	2	1	3	6		2		3,931	39		
知多南部消防組合	72	1		1		1	1				2			1	1			3	5			3	2	1	1	2		3	3	5	5	5	5	9	7	4	4	1		1					3,218	45		
衣浦東部広域連合	431	7	8	6	6	12	9	17	12	11	11	9	11	7	13	14	8	15	10	12	18	17	11	13	12	5	8	4	5	2	3	1	6	10	12	10	7	5	11	8	9							

第2-5表 在職年数別消防吏員数

平成24年4月1日現在

区分 団体名	計	5年未満	5年以上 10年未満	10年以上 15年未満	15年以上 20年未満	20年以上 25年未満	25年以上 30年未満	30年以上
愛知県計	7,943	1,629	922	793	971	551	752	2,325
消防本部設置市計	6,423	1,377	768	629	770	411	628	1,840
名古屋	2,370	515	267	149	222	163	401	653
豊橋市	318	53	28	29	38	23	31	116
岡崎市	363	95	68	43	41	11	18	87
一宮市	388	70	59	74	64	23	26	72
瀬戸市	126	14	19	7	15	20	15	36
春日井市	301	65	36	39	28	10	7	116
豊川市	187	31	21	13	26	12	31	53
津島市	72	12	10	5	13	14		18
豊田市	471	91	43	49	63	23	25	177
西尾市	189	34	29	24	22	14	10	56
蒲郡市	112	36	23	17	15	5	3	13
犬山市	89	34	16	5	10	9	3	12
常滑市	89	14	16	10	12	6		31
江南市	106	24	9	20	16	5	6	26
小牧市	155	29	16	11	37	17	10	35
稲沢市	171	36	12	22	19	6	3	73
新城市	128	26	12	39	37	5	3	6
東海市	119	42	20	6	12	4	2	33
大府市	94	27	8	7	12	4	1	35
知多市	99	22	12	7	5	2	9	42
尾張旭市	81	17	12	10	12	7	2	21
岩倉市	50	20	9	2	5	3	2	9
豊明市	70	16	11	5	8	6	3	21
田原市	116	24	5	22	15	9	9	32
愛西市	102	16	4	10	12	6	5	49
長久手市	57	14	3	4	11	4	3	18
消防本部設置町村計	101	24	10	2	13	6	8	38
蟹江町	51	15	6	1	3	1	5	20
幸田町	50	9	4	1	10	5	3	18
消防一部事務組合 及び広域連合計	1,419	228	144	162	188	134	116	447
知多中部広域事務組合	243	37	23	30	30	21	20	82
海部東部消防組合	132	31	14	20	12	10	11	34
尾三消防組合	203	27	38	28	21	20	22	47
丹羽広域事務組合	76	9	5	9	16	9	7	21
海部南部消防組合	101	15	7	13	19	8	10	29
知多南部消防組合	72	4	1	3	9	6	8	41
衣浦東部広域連合	431	85	44	45	66	46	17	128
西春日井広域事務組合	161	20	12	14	15	14	21	65

第2-6表 退職事由別及び年齢別退職職員数(その1)(合計)

平成23年4月1日～平成24年3月31日

区分 団体名	計 (ア)～(ツ)	20歳	20歳	25歳	30歳	35歳	40歳	45歳	50歳	52歳	54歳	55歳	56歳	57歳	58歳	59歳	60歳	61歳	65歳
		未 満 (ア)	以上 25歳 未 満 (イ)	以上 30歳 未 満 (ウ)	以上 35歳 未 満 (エ)	以上 40歳 未 満 (オ)	以上 45歳 未 満 (カ)	以上 50歳 未 満 (キ)	以上 52歳 未 満 (ク)	以上 54歳 未 満 (ケ)	(コ)	(サ)	(シ)	(ス)	(セ)	(ソ)	(タ)	(チ)	(ツ)
愛知県計	285	1	11	12	4			2	4	4	4	5	5	3	7	16	207		
消防本部設置市計	237		10	10	1			2	4	3	3	3	4	3	6	14	174		
名古屋市	92		6	1				1	1			2	1		3	2	75		
豊橋市	16								1						5	10			
岡崎市	19			3							1			1		1	13		
一宮市	4										1						3		
瀬戸市	2																2		
春日井市	9			1							1		1		1		5		
豊川市	1																1		
津島市	1																1		
豊田市	15		2										1				12		
西尾市	7								1						1	1	4		
蒲郡市	4							1						1	1	1	1		
犬山市	5																5		
常滑市	6			2								1			1	2			
江南市	3													1		1	1		
小牧市	4		1													1	2		
稲沢市	6								1								5		
新城市	1			1															
東海市	9																9		
大府市	5				1												4		
知多市	7									1							6		
尾張旭市	4			1													3		
岩倉市																			
豊明市	6													1		5			
田原市	4								1							1	2		
愛西市	4		1	1													2		
長久手市	3								1				1				1		
消防本部設置町村計	5														1	2	2		
蟹江町	3														1		2		
幸田町	2															2			
消防一部事務組合計	43	1	1	2	3					1	1	2	1				31		
知多中部広域事務組合	7										1	1	1				4		
海部東部消防組合	4				1												3		
尾三消防組合	1																1		
丹羽広域事務組合	3									1							2		
海部南部消防組合	3		1	1													1		
知多南部消防組合	2				1												1		
衣浦東部広域連合	19	1		1	1												16		
西春日井広域事務組合	4											1					3		

第2-6表 退職事由別及び年齢別退職職員数(その2)(自己都合)

平成23年4月1日～平成24年3月31日

区分 団体名	計 (ア)～(ツ)	20歳	20歳	25歳	30歳	35歳	40歳	45歳	50歳	52歳	54歳	55歳	56歳	57歳	58歳	59歳	60歳	61歳	65歳	自己都合のうち在職年数別		
		未 満 (ア)	以上 25歳 未 満 (イ)	以上 30歳 未 満 (ウ)	以上 35歳 未 満 (エ)	以上 40歳 未 満 (オ)	以上 45歳 未 満 (カ)	以上 50歳 未 満 (キ)	以上 52歳 未 満 (ク)	以上 54歳 未 満 (ケ)	(コ)	(サ)	(シ)	(ス)	(セ)	(ソ)	(タ)	(チ)	(ツ)	5年 未満	5年以 上10年 未満	10年 以上
愛知県計	46	1	11	11	4			1	1	1	3	1	4	3	3	5				19	4	26
消防本部設置市計	36		10	9	1			1	1	1	3		3	3	2	5				16	3	20
名古屋市	8		6	1												1				7		1
岡崎市	4			2							1			1						2		2
一宮市	1										1											1
春日井市	4			1							1		1		1					1		3
豊田市	3		2										1				1			2		1
蒲郡市	3							1							1	1						3
常滑市	2			2																1	1	
江南市	2													1			1					2
小牧市	2		1														1			1		1
新城市					1																	1
大府市	1				1																	1
尾張旭市	1			1																		1
豊明市	1														1							1
田原市										1							1					2
愛西市	2		1	1																2		
長久手市	2								1				1									2
消防本部設置町村計	1														1							1
蟹江町	1															1						1
消防一部事務組合計	9	1	1	2	3							1	1							3	1	5
知多中部広域事務組合	1													1								1
海部東部消防組合	1				1																	1
海部南部消防組合	2		1	1																1	1	
知多南部消防組合	1				1																	1
衣浦東部広域連合	3	1		1	1															2		1
西春日井広域事務組合	1												1									1

第2-6表 退職事由別及び年齢別退職吏員数(その3)(定年等)

平成23年4月1日～平成24年3月31日

区分 団体名	計 (ア)-(ツ)	20歳	25歳	30歳	35歳	40歳	45歳	50歳	52歳	54歳	55歳	56歳	57歳	58歳	59歳	60歳	61歳	65歳
		未満 (ア)	以上 25歳 未満 (イ)	以上 30歳 未満 (ウ)	以上 35歳 未満 (エ)	以上 40歳 未満 (オ)	以上 45歳 未満 (カ)	以上 50歳 未満 (キ)	以上 52歳 未満 (ク)	以上 54歳 未満 (ケ)	(コ)	(サ)	(シ)	(ス)	(セ)	(ソ)	(タ)	(チ)
愛知県計	228							1	1	1	4	1		3	10	207		
消防本部設置市計	190							1			3	1		3	8	174		
名古屋市	81										2	1		2	1	75		
豊橋市	15														5	10		
岡崎市	13															13		
一宮市	3																3	
瀬戸市	2																2	
春日井市	5																5	
豊川市	1																	1
津島市	1																	1
豊田市	12																	12
西尾市	7							1						1	1	4		
蒲郡市	1																	1
犬山市	5																	5
常滑市	4										1				1	2		
江南市	1																	1
小牧市	2																	2
福沢市	5																	5
新城市																		
東海市	9																	9
大府市	4																	4
知多市	6																	6
尾張旭市	3																	3
岩倉市																		
豊明市	5																	5
田原市	2																	2
愛西市	2																	2
長久手市	1																	1
消防本部設置町村計	5														2	3		
蟹江町	2																	2
幸田町	2														2			
消防一部事務組合計	34								1	1	1					31		
知多中部広域事務組合	6									1	1					4		
海部東部消防組合	3															3		
尾三消防組合	1																	1
丹羽広域事務組合	3								1									2
海部南部消防組合	1																	1
知多南部消防組合	1																	1
衣浦東部広域連合	16																	16
西春日井広域事務組合	3																	3

第2-7表 年齢・階級別消防団員数

平成24年4月1日現在

年齢	階級	計	うち 女性	団長	副団長	分団長	副分団長	部長	班長	団員
18歳未満										
18		39	1							39
19		97	2							97
20		141	2						1	140
21		208	2					1	7	200
22		272	3				2	1	14	255
23		430	2			1	1	3	17	408
24		603	3			2	2	10	37	552
25		769	5			4	6	32	79	648
26		921	5			10	15	33	82	781
27		969	6			17	22	40	120	770
28		1,069	6			22	24	57	135	831
29		1,055	5			27	39	54	139	796
30		1,003	8		1	45	36	69	143	709
31		968	7			31	37	53	153	694
32		907				26	41	64	120	656
33		866	5			31	44	61	129	601
34		826	8		1	22	34	56	91	622
35		792	5		2	27	20	42	91	610
36		732	5		3	22	20	37	108	542
37		761	15		4	31	23	51	117	535
38		707	16		2	43	31	48	101	482
39		556	13		11	18	10	37	65	415
40		559	15		12	16	12	32	81	406
41		535	14	2	7	22	11	24	76	393
42		533	15	2	12	18	16	36	73	376
43		456	24		10	16	12	26	75	317
44		474	21	5	16	17	13	29	73	321
45		363	19	3	14	14	11	26	67	228
46		382	19	7	15	15	7	22	62	254
47		386	18	3	15	9	7	30	66	256
48		329	15	5	15	4	9	20	67	209
49		353	21	5	20	11	7	35	71	204
50		296	23	4	12	4	6	27	57	186
51		315	15	1	16	6	7	44	78	163
52		284	14	5	24	6	3	32	63	151
53		276	21	8	17	6	2	27	57	159
54		233	9	6	15	4	2	29	41	136
55		245	9	9	18	5	3	26	58	126
56		278	13	6	27	4	4	46	81	110
57		219	12	5	17	2	1	35	64	95
58		249	5	11	28	1	2	47	64	96
59		218	8	7	13	3	3	36	55	101
60		199	11	11	29	1		40	46	72
61		237	13	17	39	1	1	35	68	76
62		252	17	20	30			42	65	95
63		207	14	28	23	1		45	46	64
64		260	11	25	46	1		62	47	79
65歳以上		779	13	146	180	3	3	149	145	153
合計		23,608	513	341	694	569	549	1,751	3,495	16,209
うち女性						3	4	23	96	387

第2-8表 階級別消防団員数

平成24年4月1日現在

区分 団体名	計 (ア)~(キ)	団 長 (ア)	副団長 (イ)	分団長 (ウ)	副分団長 (工)	部 長 (才)	班 長 (力)	団 員 (キ)	条 例 定 数	水 防 団 員 兼 務 者
愛 知 県 計	23,608	341	694	569	549	1,751	3,495	16,209	25,136	8,218
名 古 屋 市	6,121	266	523			797	1,427	3,108	6,820	
豊 橋 市	1,232	1	8	69	54	82	134	884	1,239	
岡 崎 市	1,503	21	21			107	358	996	1,517	
一 宮 市	526	1	3	25	26	25	25	421	578	526
瀬 戸 市	250	1	3	12	23	24	24	163	268	250
半 田 市	420	1	2	15	15	19	19	349	425	
春 日 井 市	118	1	1	6	6			104	127	
豊 川 市	666	1	8	26	30	30	60	511	716	
津 島 市	273	1	3	8	8	17	33	203	283	273
碧 南 市	240	1	2	11	14	36		176	254	240
刈 谷 市	379	1	3	21	21	21	81	231	435	379
豊 田 市	2,087	1	13	44		130	270	1,629	2,313	2,087
安 城 市	404	1	2	30	30		55	286	404	404
西 尾 市	280	3	3	9	9	25	36	195	296	
蒲 郡 市	362	1	2	9	9	14	27	300	362	
犬 山 市	168	1	2	6	6	18		135	168	168
常 滑 市	187	1	2	8	9	10	19	138	200	
江 南 市	183	1	2	5	5	18	18	134	183	183
小 牧 市	123	1	2	6	6	12	18	78	123	123
稲 沢 市	289	1	3	11	11	22		241	290	289
新 城 市	974	1	6	15	15	15	44	878	980	
東 海 市	198	1	2	8	8	9	46	124	198	
大 府 市	152	1	2	7	7	14	42	79	153	152
知 多 市	128	1	2	5	5	15	20	80	128	
知 立 市	142	1	1	4	4	4	12	116	142	
尾 張 旭 市	127	1	2	6	6	6	24	82	129	
高 浜 市	122	1	1	4	4	4	20	88	122	122
岩 倉 市	88	1	2	4			12	69	88	88
豊 明 市	181	1	2	7	7	14	28	122	181	181
日 進 市	213	1	2	14	14	14	28	140	273	213
田 原 市	671	1	3	10	14	25	50	568	746	
愛 西 市	385	1	4	17	17		17	329	385	385
清 須 市	282	1	4	12	12	24	48	181	293	282
北 名 古 屋 市	160	1	2	6	6	6	12	127	170	
弥 富 市	372	1	3	16	16	16	32	288	372	372
み よ し 市	368	1	2	14	15	14	43	279	393	368
あ ま 市	354	1	6	14	14		43	276	357	
長 久 手 市	144	1	2	3	6	19	29	84	193	
東 郷 町	175	1	2	6	12	18	18	118	175	
豊 山 町	83	1	1	4	4	4	6	63	85	83
大 口 町	70	1	2	9	9		18	31	97	70
扶 桑 町	63	1	2	3	3	3		51	63	63
大 治 町	243	1	2	7	9	11	33	180	243	243
蟹 江 町	187	1	2	8	8	20	28	120	187	187
飛 鳥 村	139	1	2	8	8	16		104	139	
阿 久 比 町	87	1	1	5	5	5	5	65	105	
東 浦 町	221	1	2	6	6	14	12	180	221	221
南 知 多 町	456	1	5	5	12	18	130	285	456	
美 浜 町	271	1	2	6			16	246	271	
武 豊 町	163	1	2	4	4	8	12	132	163	163
幸 田 町	147	1	1	4	4	12	12	113	147	
設 楽 町	260	1	5	4	10		27	213	275	
東 栄 町	103	1	4	3	3	12	20	60	125	103
豊 根 村	68	1	3			4	4	56	80	

第2-10表 在職年数別消防団員数

平成24年4月1日現在

区分 団体名	計	うち女性	5年未満	5年以上 10年未満	10年以上 15年未満	15年以上 20年未満	20年以上 25年未満	25年以上 30年未満	30年以上
愛知県計	23,608	513	9,887	6,161	3,293	1,817	995	634	821
名古屋市	6,121	340	1,622	1,158	876	779	564	450	672
豊橋市	1,232	9	685	385	118	34	8	2	
岡崎市	1,503		589	470	225	98	66	36	19
一宮市	526		157	120	104	53	47	22	23
瀬戸市	250	17	77	62	36	27	26	16	6
半田市	420	7	164	120	78	32	15	10	1
春日井市	118		25	13	17	10	16	10	27
豊川市	666	5	351	241	59	13	1	1	
津島市	273	17	100	62	35	31	24	15	6
碧南市	240		192	48					
刈谷市	379		189	101	67	21	1		
豊田市	2,087	10	1,051	564	328	130	12	2	
安城市	404		257	63	48	30	4	1	1
西尾市	280		239	9	6	4	4	2	16
蒲郡市	362		214	122	22	2	1		1
犬山市	168		52	33	28	24	16	9	6
常滑市	187	7	93	81	11		1		1
江南市	183		49	39	26	33	12	12	12
小牧市	123		34	26	28	26	8	1	
稲沢市	289		160	78	35	5	8		3
新城市	974		526	271	134	42		1	
東海市	198	15	97	77	22	2			
大府市	152	5	115	34	3				
知多市	128	11	63	49	13	2	1		
知立市	142		85	38	18	1			
尾張旭市	127		52	24	23	14	12	1	1
高浜市	122		61	38	21	2			
岩倉市	88	1	35	19	20	9	5		
豊明市	181	2	59	26	37	30	14	6	9
日進市	213		83	60	36	27	6	1	
田原市	671		368	262	40	1			
愛西市	385		174	124	66	21			
清須市	282		86	60	51	47	20	10	8
名古屋市	160	7	62	34	28	15	12	7	2
弥富市	372		118	115	89	44	6		
みよし市	368	50	231	107	21	9			
あま市	354		128	125	70	13	11	6	1
長久手市	144	9	66	49	23	6			
東郷町	175		50	62	61	2			
豊山町	83		22	15	15	15	11	3	2
大口町	70	1	17	22	15	13	3		
扶桑町	63		19	17	9	6	7	4	1
大治町	243		79	64	44	41	13	1	1
蟹江町	187		101	62	20	3	1		
飛鳥村	139		45	58	30	4	2		
阿久比町	87		61	22	4				
東浦町	221		96	94	25	6			
南知多町	456		256	168	30	2			
美浜町	271		118	91	49	11	2		
武豊町	163		82	47	33	1			
幸田町	147		105	41	1				
設楽町	260		65	49	57	53	29	5	2
東栄町	103		26	29	28	16	4		
豊根村	68		36	13	10	7	2		

第2-11表 消防団員の退職・新任状況

平成23年4月1日～平成24年3月31日

区分 団体名	退職団員数 (A) (ア)+(イ) +(ウ)+(オ)	退職団員数(A)のうち											新任 団員 数 (B)	新任団員数(B)のうち											
		退職事由												年齢構成											
		自己 都合 (ア)	定年 等 (イ)	傷 病 (ウ)	死 亡 (エ)		整 理 統 合 (オ)	5年 未 満	5年 以 上 10年 未 満	10年 以 上 15年 未 満	15年 以 上 20年 未 満	20年 以 上 25年 未 満		25年 以 上 30年 未 満	30年 以 上	18歳 い 20	21 い 25	26 い 30	31 い 35	36 い 40	41 い 45	46 い 50	51 い	41歳 以 上 の 再 入 団	
					公 務	そ 他																			公 務
愛知県計	2,927	2,741	100	3	3	38	38	45	916	970	549	237	100	44	111	2,459	147	647	607	363	307	184	96	108	82
名古屋	405	374		3		3	28		108	55	54	40	30	30	88	340	11	17	43	49	55	65	44	56	4
豊橋	211	202	8			1			97	81	25	4	3	1	203	4	50	77	24	26	17	5			10
豊田	115	115							18	39	28	13	10	2	107	13	27	46	19	2					
岡崎市	53	53							16	17	7	3	5		37	2	5	3	8	7	7	2	3	2	
瀬戸	23	23							9	7	1	3		2	55	8	9	6	6	7	3	6	10	11	
半田	36	36							5	12	13	3	3		36	5	5	7	10	3	4	5	2		
春日井	7	7							2	1			1	3	8	5				2			1		
川島	91	91							27	35	23	2	4		81	6	28	24	8	8	6	1		6	
津島	22	21				1		1	18	2	1		1		37	1	4	1	4	18	9			1	
碧南	47	2						45	2	45					49	5	27	9	2	3	3			1	
刈谷	69	69							31	14	20	3		1	51	10	16	5	12	4	1	2	1	2	
豊田	213	212				1		1	65	74	44	26	4		228	7	74	64	39	24	12		8	8	
安城	72	72							43	21	5	3			73	22	30	15	4			2			
西尾	82	82							58	23					84	2	34	24	8	5	3	2	6	9	
蒲郡	59	58				1		1	6	40	12	1			59	20	28	9	2						
犬山	12	12							10	1			1		12	2	1	1	2	3	1			2	
常滑	21	21							3	14	4				14	4	6	3		1					
江川	17	17							3	3	1	2	5	1	10	6	1	1				2			
小牧	9	9							3	2	1	1	1	1	12		2	4	4	1	1				
稲沢	62	62							44	16	2				73	1	6	11	19	19	8	6	3	9	
新城	99	52	47						16	42	14	26	1		102	3	30	30	11	27	1				
東海	24	24								10	13	1			22	2	15	4		1					
大府	20	20							5	12	3				20	1	8	10	1						
知多	9	9							3	3	2		1		9		5	2	2						
多立	25	25							7	4	12	2			21	7	5	6	1	1	1			1	
張旭	17	17							3	5	2	2	5		8		3	1	1	1		2			
高浜	18	18							8	8	2				18	1	8	2	7						
岩倉	8	8							7	1					8		1	2	1		1	3	1		
豊明	11	11							4		1		3	2	11		4	3	2	1	1			1	
日進	14	13				1		1		3	4	7			15		3	4	4	4					
田原	119	116				3		3	19	68	30	2			114		32	72	9					1	
愛清	66	66							33	18	8	5	1	1	66	2	9	17	11	9	11	3	4	4	
北名	15	15							4	2	3	2	2	2	17		1	3	6	4	1		2		
弥富	20	18	2						2	10	4	1	1	2	19		3	1	3	6	3	2	1		
あま	49	49							18	12	6	13			42	2	16	16	8						
みよし	60	60							33	12	13	2			91	19	28	12	5	10	11	5	1	3	
あま	342	342							109	106	95	28	2		19	2	5	2	3	1	1	1	4		
久手	4	4								3	1				4	1	2	1							
東郷	19	19							5	7	7				7	1	4		1	1					
豊山	6	6								1	1	2	2		5		3	1	1	1					
大扶	4	4							1	2		1			5		3	1	1	1					
扶桑	5	5							1	2					5		2		1	1	1	1			
大治	34	32				2		2	7	6	12	5	3	1	31	3	5	3	1	10	6	3		4	
飛江	34	18	16						17	9	8				35	16	12	3		1	3			2	
飛島	28	28							5	8	5	8	2		6		3	3							
阿久比	13	13							3	9	1				13	1	11	1							
東浦	18	18							2	11	4	1			18		5	9	3	1					
南知	101	101							17	46	35	3			53	2	34	11	6						
美武	28	28							3	9	9	6	1		29	10	14	2	1	1	1			1	
幸田	25	25							7	14	4				25	5	12	2	4	2					
設楽	25	25							3	22					25		11	12	2						
東栄	20	8	12						2	5	3	6	4		19	1	3		2	11	1	1		2	
豊根	12	2	10						1	2	2	7			6		4	1	1						
豊根	9	4	5						3		2	2	2		2		1	1							

第2-12表 職業・就業形態別消防団員数

平成24年4月1日現在

区分 団体名	計	職業構成					就業形態				
		公務員			日本郵政 グループ	その他	被用者	自営業者	家族 従事者	その他	
		国家 公務員	地方 公務員	特殊法人 等公務員に 準ずる職員						うち学生	
愛知県計	23,608	111	1,699	489	90	21,219	16,716	3,557	1,820	1,515	262
名古屋市	6,121	31	188			5902	3426	1907	390	398	28
豊橋市	1,232		28	20	2	1182	904	83	232	13	
岡崎市	1,503	8	70	42	9	1374	1141	195	51	116	
一宮市	526	1	15	13		497	324	141	27	34	5
瀬戸市	250		8	2		240	179	51	2	18	7
半田市	420		6		1	413	314	41	15	50	15
春日井市	118		13	3		102	84	18	4	12	2
豊川市	666		37	23	2	604	559	52	46	9	1
津島市	273	6	12	3	2	250	181	35	29	28	2
碧南市	240		20	1	2	217	192	34	10	4	4
刈谷市	379		29	5	2	343	305	20	9	45	27
豊田市	2,087	15	106	54	12	1900	1739	99	111	138	
安城市	404	2	29	11	2	360	335	20	26	23	
西尾市	280		26	2		252	198	34	40	8	
蒲郡市	362	1	9	20	2	330	279	42	15	26	2
犬山市	168		11	5		152	109	22	2	35	
常滑市	187		13	9		165	142	19	11	15	7
江南市	183		47	14	3	119	102	54	25	2	1
小牧市	123	1	30	3	2	87	81	26	9	7	
稲沢市	289		45	5	1	238	165	77	28	19	2
新城市	974	13	94	42	11	814	819	84	50	21	
東海市	198		30			168	143	1	35	19	11
大府市	152		72	2		78	139	4	4	5	
知多市	128		37	12		79	109	4	9	6	3
知立市	142		19			123	106	9	10	17	14
尾張旭市	127		14	2		111	105	17		5	5
高浜市	122		20			102	104	3	13	2	2
岩倉市	88		12	5		71	41	39		8	
豊明市	181		18	3		160	144	16	17	4	
日進市	213	4	44	1	5	159	175	12	9	17	
田原市	671		16	68	1	586	366	46	255	4	
愛西市	385		34	15	3	333	293	36	27	29	8
清須市	282	7	32	3	6	234	222	25	24	11	
北名古屋市	160		62	7		91	125	17	9	9	
弥富市	372		41	14		317	311	46	9	6	
みよし市	368	2	35	15	1	315	246	5	12	105	27
あま市	354		45	7	5	297	276	30	12	36	9
長久手市	144	3	18	3	2	118	116	10	7	11	1
東郷町	175		4	1		170	173		2		
豊山町	83	1	35	3	1	43	70	13			
大口町	70		14	1		55	59	5	6		
扶桑町	63		12	5		46	49	14			
大治町	243		28	2	2	211	199	5	4	35	35
蟹江町	187	1	26	1	3	156	119	5	12	51	30
飛島村	139	9	24			106	138	1			
阿久比町	87		6			81	78	3	6		
東浦町	221		30			191	160	57		4	4
南知多町	456		13	13	2	428	283	14	139	20	7
美浜町	271		21	6	1	243	194	8	25	44	
武豊町	163		2	2	1	158	103	25	3	32	3
幸田町	147		23	5		119	129	4	11	3	
設楽町	260	6	45	9	2	198	214	12	23	11	
東栄町	103		18	7		78	85	17	1		
豊根村	68		13		2	53	64		4		

第2-13表 愛知県内広域消防相互応援協定ブロック別消防機関名

平成24年4月1日現在

代表幹事消防機関	副代表幹事消防機関
名古屋市消防局	一宮市消防本部 (尾張、海部・知多ブロック担当) 豊田市消防本部 (西三河・東三河ブロック代表)
名古屋ブロック(1消防機関)	ブロック幹事 名古屋市消防局
名古屋市消防局	
尾張ブロック(13消防機関)	ブロック幹事 一宮市消防本部
一宮市消防本部、瀬戸市消防本部、春日井市消防本部、犬山市消防本部、江南市消防本部、小牧市消防本部、稲沢市消防本部、尾張旭市消防本部、岩倉市消防本部、豊明市消防本部、長久手市消防本部、丹羽広域事務組合消防本部、西春日井広域事務組合消防本部	
海部・知多ブロック(11消防機関)	ブロック幹事 海部東部消防組合消防本部
津島市消防本部、愛西市消防本部、蟹江町消防本部、海部東部消防組合消防本部、海部南部消防組合消防本部、常滑市消防本部、東海市消防本部、大府市消防本部、知多市消防本部、知多中部広域事務組合消防本部、知多南部消防組合消防本部	
西三河ブロック(6消防機関)	ブロック幹事 衣浦東部広域連合消防局
岡崎市消防本部、豊田市消防本部、西尾市消防本部、幸田町消防本部、尾三消防本部、衣浦東部広域連合消防局	
東三河ブロック(5消防機関)	ブロック幹事 豊橋市消防本部
豊橋市消防本部、豊川市消防本部、蒲郡市消防本部、新城市消防本部、田原市消防本部	

第2-14表 役場消防の状況

平成24年4月1日現在

区分 団体名	名称	業務開始年月日	組織			出動体制 (配置人員)		保有消防ポンプ自動車等			
			構成 人員	内 訳		昼 間	夜間 (休を 日・含 祝日 む)	消自 防動 ポン プ車	小動 力ポ ン プ 車	小付 型動 積 力ポ ン 車	そ の 他
				役 場 職 員	そ の 他						
県 計	1 市 3 町 1 村		137	134	3	134	20	7	1	5	4
北名古屋市	北名古屋市消防団特設小隊	H18.3.20	57	57		57		4		2	3
豊山町	豊山町消防団特設分団	S46.4.1	38	35	3	35		2			
飛島村	飛島村消防団本部分団	S40.3.31	20	20		20	20	1	1		
東浦町	東浦町消防団本団	S42.4.1	8	8		8				1	1
東栄町	東栄町消防団本部班	S45.4.1	14	14		14				2	

その他の主な応援協定等締結状況

平成 24 年 4 月 1 日現在

協定名	協定締結機関名
消防相互応援協定	名古屋市、瀬戸市、春日井市、小牧市、東海市、大府市、尾張旭市、豊明市、長久手市、蟹江町、海部東部消防組合、尾三消防組合、海部南部消防組合、西春日井広域事務組合
尾張西北部地区消防相互応援協定	一宮市、江南市、稲沢市、岩倉市、丹羽広域事務組合、西春日井広域事務組合
海部地方消防相互応援協定	津島市、愛西市、弥富市、あま市、大治町、蟹江町、飛島村、海部東部消防組合、海部南部消防組合
知多地域消防相互応援協定	半田市、常滑市、東海市、大府市、知多市、阿久比町、東浦町、南知多町、美浜町、武豊町、知多中部広域事務組合、知多南部消防組合
西三河地区消防相互応援協定	岡崎市、碧南市、刈谷市、豊田市、安城市、西尾市、知立市、高浜市、みよし市、幸田町、尾三消防組合、衣浦東部広域連合
東三河地区消防相互応援協定	豊橋市、豊川市、蒲郡市、新城市、田原市、設楽町、東栄町、豊根村
愛知県下高速道路における消防相互応援協定	名古屋市、豊橋市、岡崎市、一宮市、春日井市、豊川市、津島市、豊田市、小牧市、稲沢市、新城市、東海市、大府市、尾張旭市、岩倉市、豊明市、愛西市、長久手市、蟹江町、海部東部消防組合、尾三消防組合、海部南部消防組合、西春日井広域事務組合、衣浦東部広域連合
高速道路における消防相互応援協定	一宮市、小牧市、稲沢市、岩倉市、岐阜県大垣消防組合、羽島市
高速道路における消防相互応援協定	一宮市、岐阜県岐阜市、各務原市、羽島郡広域連合、中濃消防組合
高速道路における消防相互応援協定	豊橋市、豊川市、新城市、静岡県浜松市
高速道路における消防相互応援協定	海部南部消防組合、三重県桑名市
中央自動車道における消防相互応援協定	小牧市、岐阜県多治見市
東海環状自動車道における消防相互応援協定	瀬戸市、豊田市、岐阜県多治見市、土岐市、加茂消防事務組合、中濃消防組合
知多横断道路における消防応援協定	常滑市、知多中部広域事務組合
自動車専用道路県道半田南知多公園線における消防相互応援協定	常滑市、知多中部広域事務組合、知多南部消防組合
県道名古屋半田線（知多半島道路に限る。）における消防相互応援協定	名古屋市、東海市、大府市、知多中部広域事務組合
衣浦豊田道路における消防相互応援協定	豊田市、衣浦東部広域連合
中部国際空港消防相互応援協定	名古屋市、常滑市、東海市、大府市、知多市、知多中部広域事務組合、知多南部消防組合