

構造仕様

区画	基礎	柱	梁	床	壁	天井
1F	RC	RC	RC	RC	RC	RC

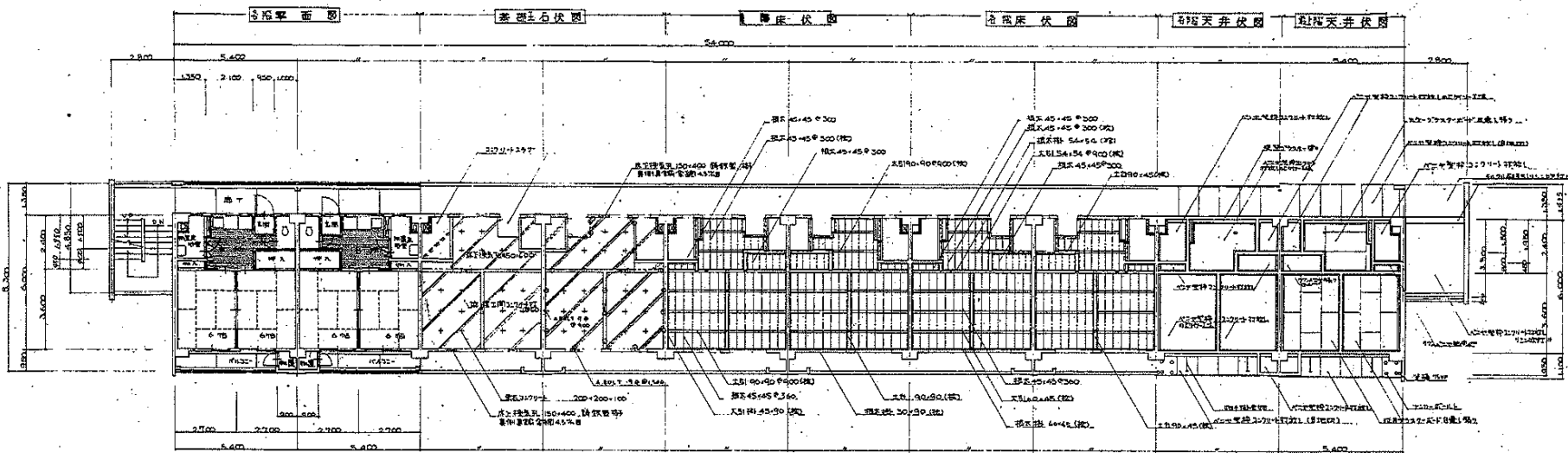
外観仕様

部材	仕様	備考
外壁	RCコンクリート	外装仕上げ
窓	アルミサッシ	断熱仕上
床	RCコンクリート	床仕上げ

内装仕様

名称	仕様	備考
玄関	RCコンクリート	床仕上げ
廊下	RCコンクリート	床仕上げ
居室	RCコンクリート	床仕上げ
浴室	RCコンクリート	床仕上げ
トイレ	RCコンクリート	床仕上げ
洗面	RCコンクリート	床仕上げ
キッチン	RCコンクリート	床仕上げ
収納	RCコンクリート	床仕上げ
階段	RCコンクリート	床仕上げ
バルコニー	RCコンクリート	床仕上げ
その他	RCコンクリート	床仕上げ

1. 1F上段部 OP (7/16/17) SS (7/16/17) ..... 2. 2F上段部 OP (7/16/17) SS (7/16/17) ..... 3. 2F下段部 OP (7/16/17) SS (7/16/17) ..... 4. 2F下段部 OP (7/16/17) SS (7/16/17) ..... 5. 2F下段部 OP (7/16/17) SS (7/16/17) ..... 6. 2F下段部 OP (7/16/17) SS (7/16/17) ..... 7. 2F下段部 OP (7/16/17) SS (7/16/17) ..... 8. 2F下段部 OP (7/16/17) SS (7/16/17) ..... 9. 2F下段部 OP (7/16/17) SS (7/16/17) ..... 10. 2F下段部 OP (7/16/17) SS (7/16/17) .....



强电设备表

设备名称	规格	数量	备注
强电配电箱	单相 220V	1	安装在厨房
强电配电箱	单相 220V	1	安装在卧室
强电配电箱	单相 220V	1	安装在客厅
强电配电箱	单相 220V	1	安装在卫生间
强电配电箱	单相 220V	1	安装在阳台

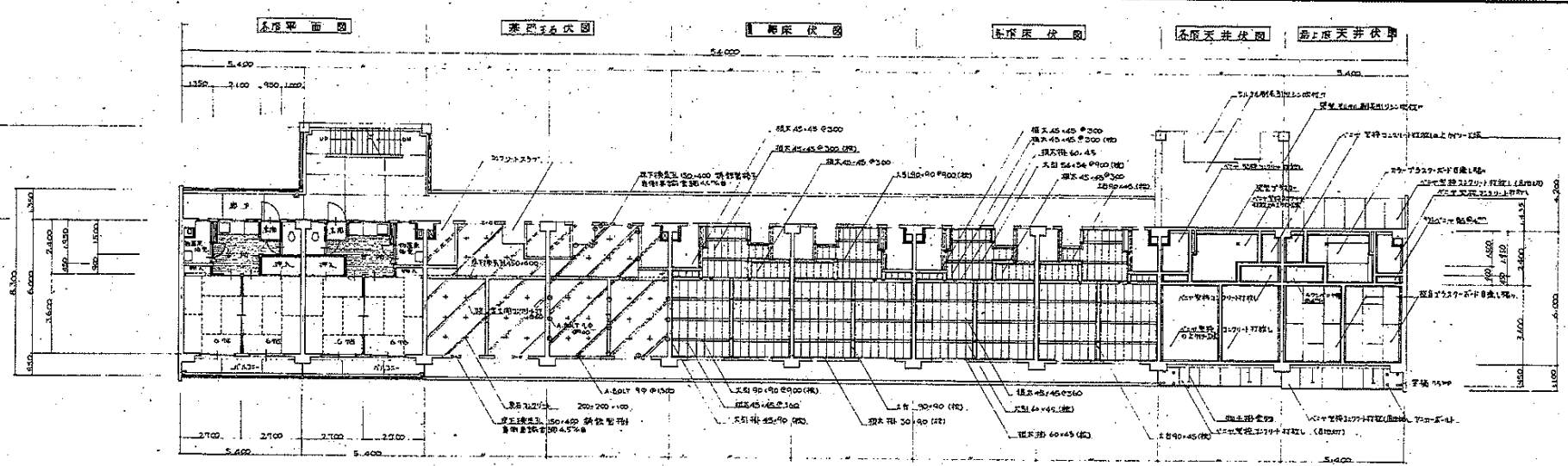
外窗设备表

窗类型	规格	数量	备注
铝合金窗	1.5x2.0	2	安装在卧室
铝合金窗	1.8x2.4	1	安装在客厅
铝合金窗	2.1x2.7	1	安装在阳台
铝合金窗	1.2x1.5	2	安装在卫生间

内窗设备表

窗名称	规格	数量	备注
铝合金窗	1.5x2.0	2	安装在卧室
铝合金窗	1.8x2.4	1	安装在客厅
铝合金窗	2.1x2.7	1	安装在阳台
铝合金窗	1.2x1.5	2	安装在卫生间
铝合金窗	1.5x2.0	1	安装在厨房
铝合金窗	1.8x2.4	1	安装在浴室

图名	70-5RC-2K-G-2 平面图	比例	1:45
图号	70-5RC-2K-G-2	日期	1978.12
设计	张明	审核	李华
计算	王强	制图	刘伟



1. 200厚现浇板  
 2. 100厚现浇板  
 3. 150厚现浇板

门窗表

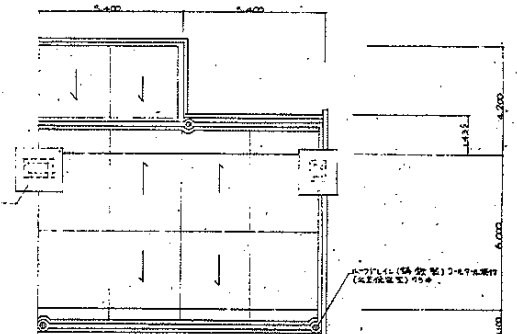
序号	名称	规格	数量	备注
1	铝合金窗	1200x1500	10	
2	铝合金窗	1500x1200	8	
3	铝合金窗	1800x1200	5	
4	铝合金窗	2100x1200	3	
5	铝合金窗	2400x1200	2	

外窗表

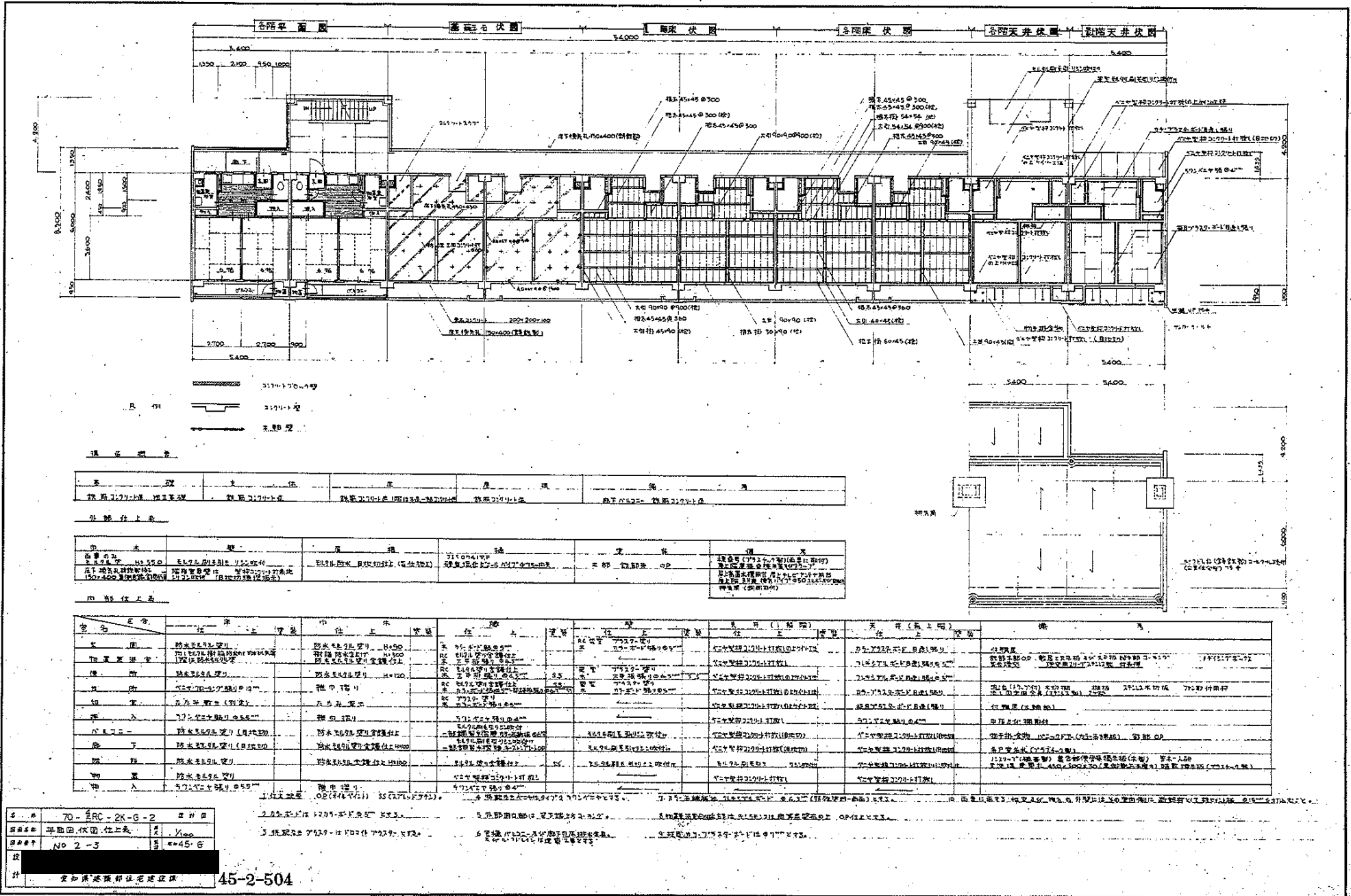
序号	名称	规格	数量	备注
1	铝合金窗	1200x1500	10	
2	铝合金窗	1500x1200	8	
3	铝合金窗	1800x1200	5	
4	铝合金窗	2100x1200	3	
5	铝合金窗	2400x1200	2	

内窗表

名称	规格	数量	备注
铝合金窗	1200x1500	10	
铝合金窗	1500x1200	8	
铝合金窗	1800x1200	5	
铝合金窗	2100x1200	3	
铝合金窗	2400x1200	2	



1. 本工程为...  
 2. 本工程...  
 3. 本工程...  
 4. 本工程...  
 5. 本工程...



樓上樓面

客廳及兩房	客廳及伏房	睡房及伏房	客廳及伏房	客廳天井位置	廚房天井位置
-------	-------	-------	-------	--------	--------

外牆柱上表

柱	樓	層	柱	樓	層
RC 180x180	RC 180x180	RC 180x180	RC 180x180	RC 180x180	RC 180x180

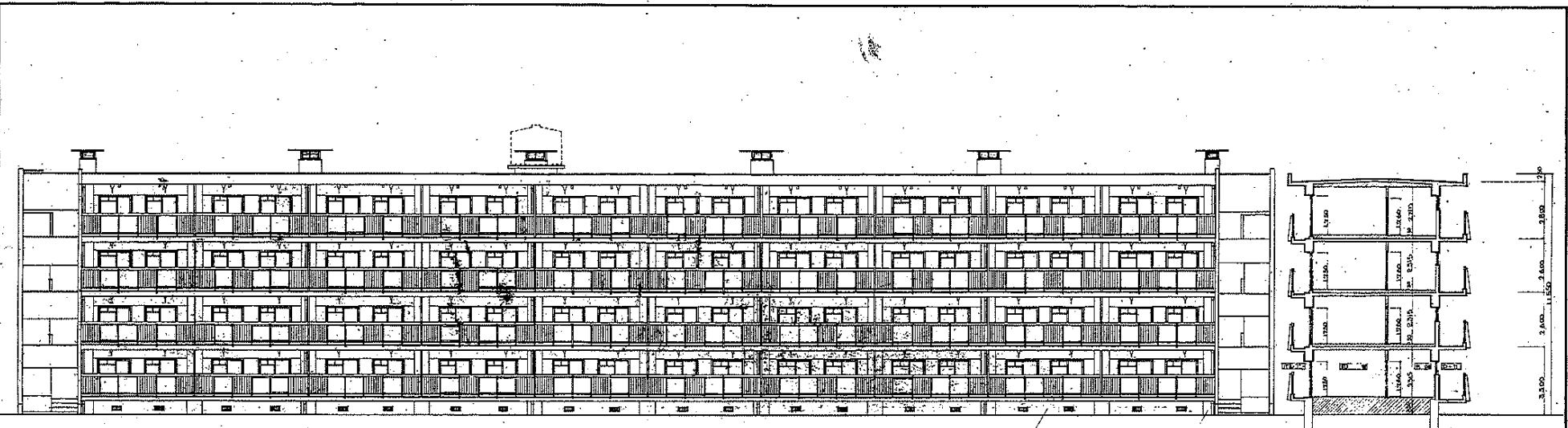
門窗柱上表

窗名	樓	層	柱	樓	層	窗名	樓	層	柱	樓	層
窗 1	RC 180x180	RC 180x180	窗 2	RC 180x180	RC 180x180	窗 3	RC 180x180	RC 180x180	窗 4	RC 180x180	RC 180x180

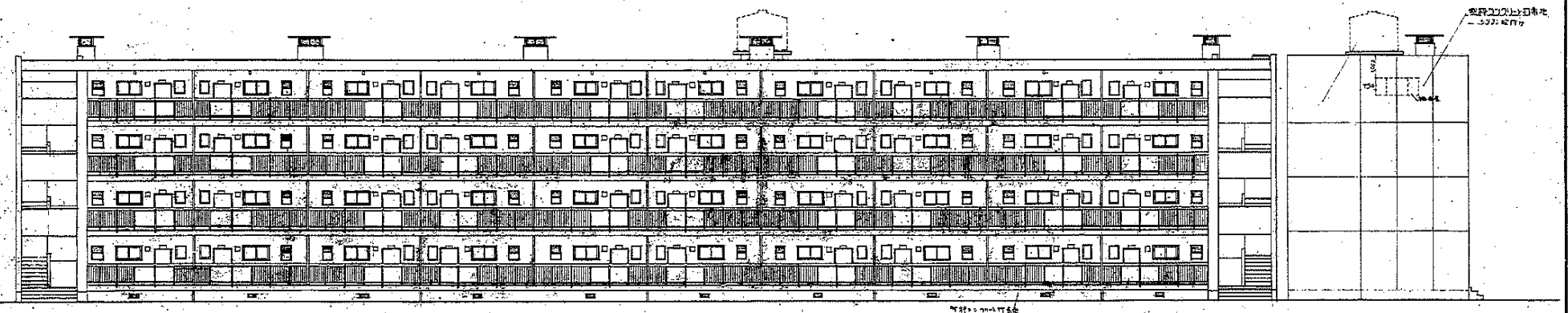
圖號	70-ARC-2K-G-2	圖名	平面圖(伏房)柱上表
圖則	NO 2-3	比例	1:45

1. 此圖係根據 70-ARC-2K-G-1 圖則繪製之。 2. 凡圖則中未註明之尺寸均按 1:45 比例繪製。 3. 凡圖則中未註明之材料均按 70-ARC-2K-G-1 圖則之規定。 4. 凡圖則中未註明之做法均按 70-ARC-2K-G-1 圖則之規定。 5. 凡圖則中未註明之說明均按 70-ARC-2K-G-1 圖則之規定。 6. 凡圖則中未註明之圖例均按 70-ARC-2K-G-1 圖則之規定。 7. 凡圖則中未註明之圖號均按 70-ARC-2K-G-1 圖則之規定。 8. 凡圖則中未註明之圖名均按 70-ARC-2K-G-1 圖則之規定。 9. 凡圖則中未註明之圖則均按 70-ARC-2K-G-1 圖則之規定。 10. 凡圖則中未註明之比例均按 70-ARC-2K-G-1 圖則之規定。

45-2-504



南立面图  
 北立面图  
 剖面图  
 1. 2. 3. 4. 5. 6. 7. 8. 9. 10. 11. 12. 13. 14. 15. 16. 17. 18. 19. 20. 21. 22. 23. 24. 25. 26. 27. 28. 29. 30. 31. 32. 33. 34. 35. 36. 37. 38. 39. 40. 41. 42. 43. 44. 45. 46. 47. 48. 49. 50. 51. 52. 53. 54. 55. 56. 57. 58. 59. 60. 61. 62. 63. 64. 65. 66. 67. 68. 69. 70. 71. 72. 73. 74. 75. 76. 77. 78. 79. 80. 81. 82. 83. 84. 85. 86. 87. 88. 89. 90. 91. 92. 93. 94. 95. 96. 97. 98. 99. 100. 101. 102. 103. 104. 105. 106. 107. 108. 109. 110. 111. 112. 113. 114. 115. 116. 117. 118. 119. 120. 121. 122. 123. 124. 125. 126. 127. 128. 129. 130. 131. 132. 133. 134. 135. 136. 137. 138. 139. 140. 141. 142. 143. 144. 145. 146. 147. 148. 149. 150. 151. 152. 153. 154. 155. 156. 157. 158. 159. 160. 161. 162. 163. 164. 165. 166. 167. 168. 169. 170. 171. 172. 173. 174. 175. 176. 177. 178. 179. 180. 181. 182. 183. 184. 185. 186. 187. 188. 189. 190. 191. 192. 193. 194. 195. 196. 197. 198. 199. 200. 201. 202. 203. 204. 205. 206. 207. 208. 209. 210. 211. 212. 213. 214. 215. 216. 217. 218. 219. 220. 221. 222. 223. 224. 225. 226. 227. 228. 229. 230. 231. 232. 233. 234. 235. 236. 237. 238. 239. 240. 241. 242. 243. 244. 245. 246. 247. 248. 249. 250. 251. 252. 253. 254. 255. 256. 257. 258. 259. 260. 261. 262. 263. 264. 265. 266. 267. 268. 269. 270. 271. 272. 273. 274. 275. 276. 277. 278. 279. 280. 281. 282. 283. 284. 285. 286. 287. 288. 289. 290. 291. 292. 293. 294. 295. 296. 297. 298. 299. 300. 301. 302. 303. 304. 305. 306. 307. 308. 309. 310. 311. 312. 313. 314. 315. 316. 317. 318. 319. 320. 321. 322. 323. 324. 325. 326. 327. 328. 329. 330. 331. 332. 333. 334. 335. 336. 337. 338. 339. 340. 341. 342. 343. 344. 345. 346. 347. 348. 349. 350. 351. 352. 353. 354. 355. 356. 357. 358. 359. 360. 361. 362. 363. 364. 365. 366. 367. 368. 369. 370. 371. 372. 373. 374. 375. 376. 377. 378. 379. 380. 381. 382. 383. 384. 385. 386. 387. 388. 389. 390. 391. 392. 393. 394. 395. 396. 397. 398. 399. 400. 401. 402. 403. 404. 405. 406. 407. 408. 409. 410. 411. 412. 413. 414. 415. 416. 417. 418. 419. 420. 421. 422. 423. 424. 425. 426. 427. 428. 429. 430. 431. 432. 433. 434. 435. 436. 437. 438. 439. 440. 441. 442. 443. 444. 445. 446. 447. 448. 449. 450. 451. 452. 453. 454. 455. 456. 457. 458. 459. 460. 461. 462. 463. 464. 465. 466. 467. 468. 469. 470. 471. 472. 473. 474. 475. 476. 477. 478. 479. 480. 481. 482. 483. 484. 485. 486. 487. 488. 489. 490. 491. 492. 493. 494. 495. 496. 497. 498. 499. 500. 501. 502. 503. 504. 505. 506. 507. 508. 509. 510. 511. 512. 513. 514. 515. 516. 517. 518. 519. 520. 521. 522. 523. 524. 525. 526. 527. 528. 529. 530. 531. 532. 533. 534. 535. 536. 537. 538. 539. 540. 541. 542. 543. 544. 545. 546. 547. 548. 549. 550. 551. 552. 553. 554. 555. 556. 557. 558. 559. 560. 561. 562. 563. 564. 565. 566. 567. 568. 569. 570. 571. 572. 573. 574. 575. 576. 577. 578. 579. 580. 581. 582. 583. 584. 585. 586. 587. 588. 589. 590. 591. 592. 593. 594. 595. 596. 597. 598. 599. 600. 601. 602. 603. 604. 605. 606. 607. 608. 609. 610. 611. 612. 613. 614. 615. 616. 617. 618. 619. 620. 621. 622. 623. 624. 625. 626. 627. 628. 629. 630. 631. 632. 633. 634. 635. 636. 637. 638. 639. 640. 641. 642. 643. 644. 645. 646. 647. 648. 649. 650. 651. 652. 653. 654. 655. 656. 657. 658. 659. 660. 661. 662. 663. 664. 665. 666. 667. 668. 669. 670. 671. 672. 673. 674. 675. 676. 677. 678. 679. 680. 681. 682. 683. 684. 685. 686. 687. 688. 689. 690. 691. 692. 693. 694. 695. 696. 697. 698. 699. 700. 701. 702. 703. 704. 705. 706. 707. 708. 709. 710. 711. 712. 713. 714. 715. 716. 717. 718. 719. 720. 721. 722. 723. 724. 725. 726. 727. 728. 729. 730. 731. 732. 733. 734. 735. 736. 737. 738. 739. 740. 741. 742. 743. 744. 745. 746. 747. 748. 749. 750. 751. 752. 753. 754. 755. 756. 757. 758. 759. 760. 761. 762. 763. 764. 765. 766. 767. 768. 769. 770. 771. 772. 773. 774. 775. 776. 777. 778. 779. 780. 781. 782. 783. 784. 785. 786. 787. 788. 789. 790. 791. 792. 793. 794. 795. 796. 797. 798. 799. 800. 801. 802. 803. 804. 805. 806. 807. 808. 809. 810. 811. 812. 813. 814. 815. 816. 817. 818. 819. 820. 821. 822. 823. 824. 825. 826. 827. 828. 829. 830. 831. 832. 833. 834. 835. 836. 837. 838. 839. 840. 841. 842. 843. 844. 845. 846. 847. 848. 849. 850. 851. 852. 853. 854. 855. 856. 857. 858. 859. 860. 861. 862. 863. 864. 865. 866. 867. 868. 869. 870. 871. 872. 873. 874. 875. 876. 877. 878. 879. 880. 881. 882. 883. 884. 885. 886. 887. 888. 889. 890. 891. 892. 893. 894. 895. 896. 897. 898. 899. 900. 901. 902. 903. 904. 905. 906. 907. 908. 909. 910. 911. 912. 913. 914. 915. 916. 917. 918. 919. 920. 921. 922. 923. 924. 925. 926. 927. 928. 929. 930. 931. 932. 933. 934. 935. 936. 937. 938. 939. 940. 941. 942. 943. 944. 945. 946. 947. 948. 949. 950. 951. 952. 953. 954. 955. 956. 957. 958. 959. 960. 961. 962. 963. 964. 965. 966. 967. 968. 969. 970. 971. 972. 973. 974. 975. 976. 977. 978. 979. 980. 981. 982. 983. 984. 985. 986. 987. 988. 989. 990. 991. 992. 993. 994. 995. 996. 997. 998. 999. 1000.



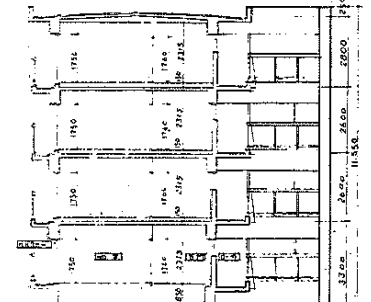
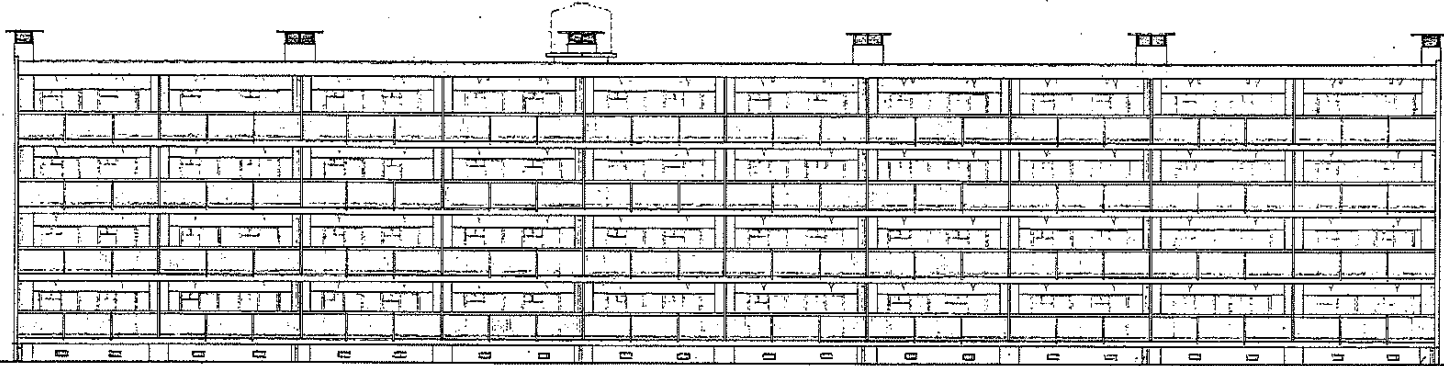
南立面图  
 北立面图  
 剖面图

图号: 70-4RC-2K-G-1 2#H图  
 项目名称: 某地区...  
 设计单位: ...  
 设计日期: ...

45-2-505

| 项目    | 各层面积      |           |           |           |           |
|-------|-----------|-----------|-----------|-----------|-----------|
|       | 10F       | 9F        | 8F        | 7F        | 6F        |
| 总建筑面积 | 2800.4850 | 2800.4850 | 2800.4850 | 2800.4850 | 2800.4850 |
| 地下面积  | 1296.00   | 1166.40   | 1036.80   | 907.20    | 777.60    |
| 地上面积  | 1504.4850 | 1634.08   | 1763.68   | 1893.28   | 2022.88   |

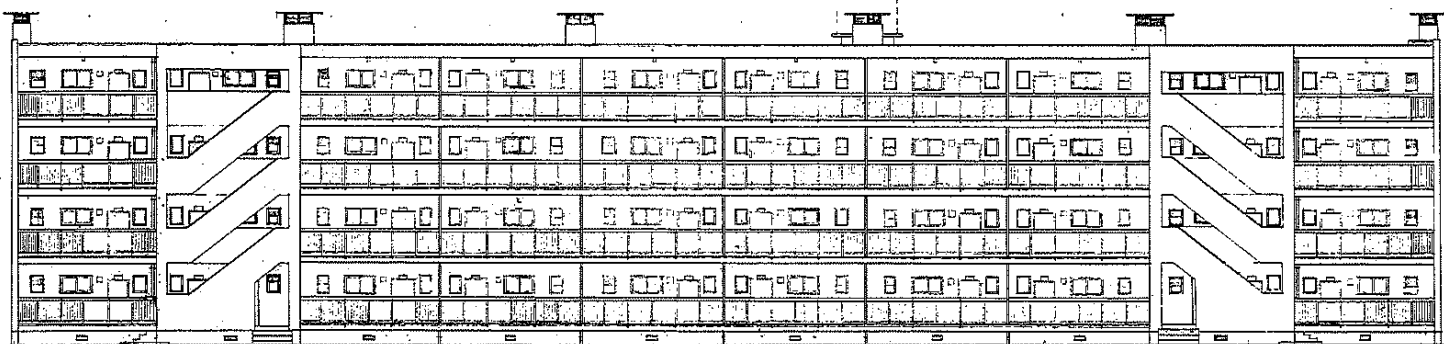
| 层数  | 面积     |         |       |
|-----|--------|---------|-------|
|     | 1F     | 2F      | 3F    |
| 40F | 441.16 | 764.64  | 44.11 |
| 36F | 299.76 | 1599.04 | 44.41 |
| 32F | 358.36 | 1433.44 | 44.79 |
| 28F | 316.96 | 1267.84 | 45.28 |
| 24F | 275.56 | 1102.24 | 45.92 |



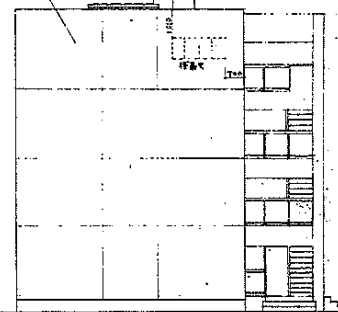
南立面图

北立面图

东立面图



西立面图



南立面图

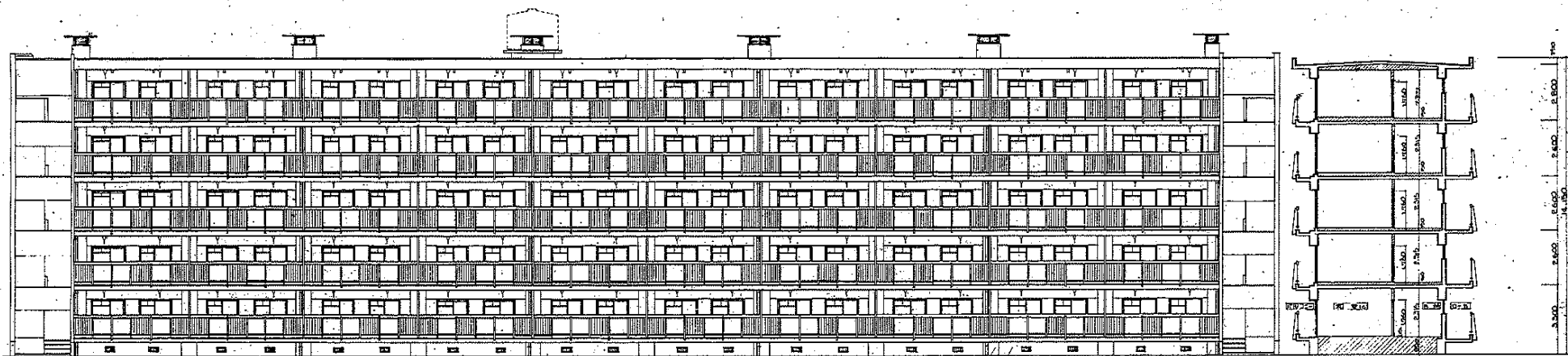
北立面图

|      |               |      |       |
|------|---------------|------|-------|
| 工程名称 | 70-4RC-2K-G-1 | 设计日期 |       |
| 建设单位 | 立陶国、新加坡、德商联合  | 设计人  | Yao   |
| 项目编号 | NO. 3-2       | 图号   | 445-6 |
| 设计   |               |      |       |

45-2-507

| 楼层  | 面积                     | 面积    |         |         |         |         |
|-----|------------------------|-------|---------|---------|---------|---------|
|     |                        | 10F   | 9F      | 8F      | 7F      | 6F      |
| 10F | 5,400 x 2,250 = 12,150 | 1,224 | 1,156   | 1,072   | 1,072   | 1,072   |
| 9F  | 5,400 x 2,250 = 12,150 | 1,224 | 1,231.2 | 1,231.2 | 1,231.2 | 1,231.2 |
| 8F  | 5,400 x 2,250 = 12,150 | 1,224 | 1,231.2 | 1,231.2 | 1,231.2 | 1,231.2 |
| 7F  | 5,400 x 2,250 = 12,150 | 1,224 | 1,231.2 | 1,231.2 | 1,231.2 | 1,231.2 |
| 6F  | 5,400 x 2,250 = 12,150 | 1,224 | 1,231.2 | 1,231.2 | 1,231.2 | 1,231.2 |
| 总计  |                        | 1,224 | 1,231.2 | 1,231.2 | 1,231.2 | 1,231.2 |

| 楼层  | 面积     |         |         |
|-----|--------|---------|---------|
|     | 10F    | 总面积     | 10F占总面积 |
| 10F | 12,150 | 1,224   | 10.07%  |
| 9F  | 12,150 | 1,231.2 | 10.13%  |
| 8F  | 12,150 | 1,231.2 | 10.13%  |
| 7F  | 12,150 | 1,231.2 | 10.13%  |
| 6F  | 12,150 | 1,231.2 | 10.13%  |
| 总计  | 60,750 | 6,150   | 10.13%  |

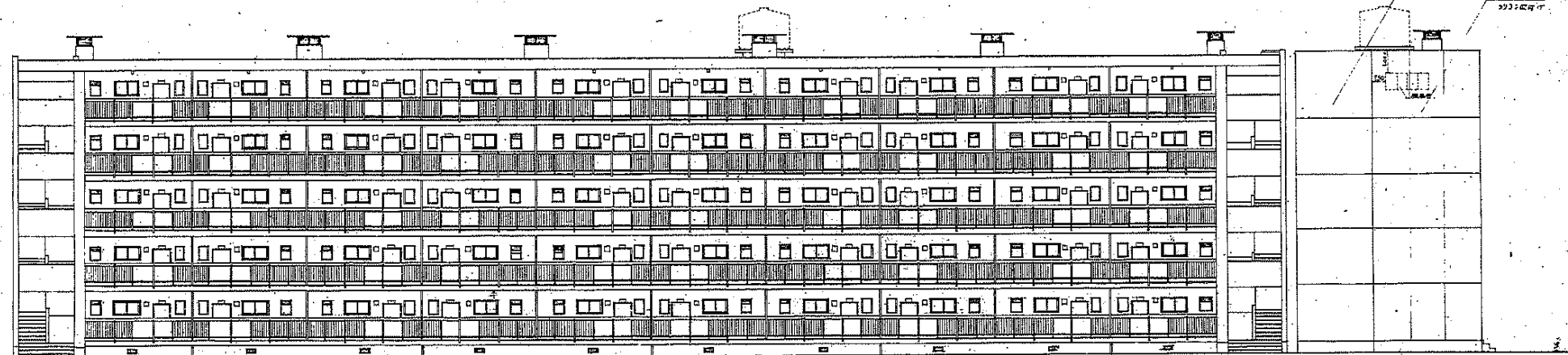


東立面圖

④層以下-H.T.基準

基礎面(±0.00)

東立面圖



東立面圖

④層以下-H.T.基準

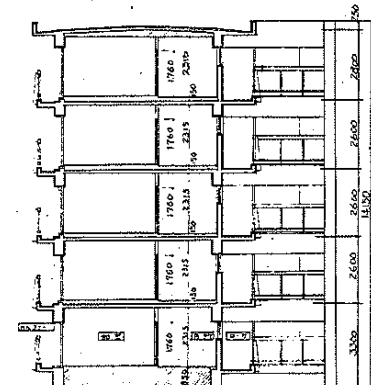
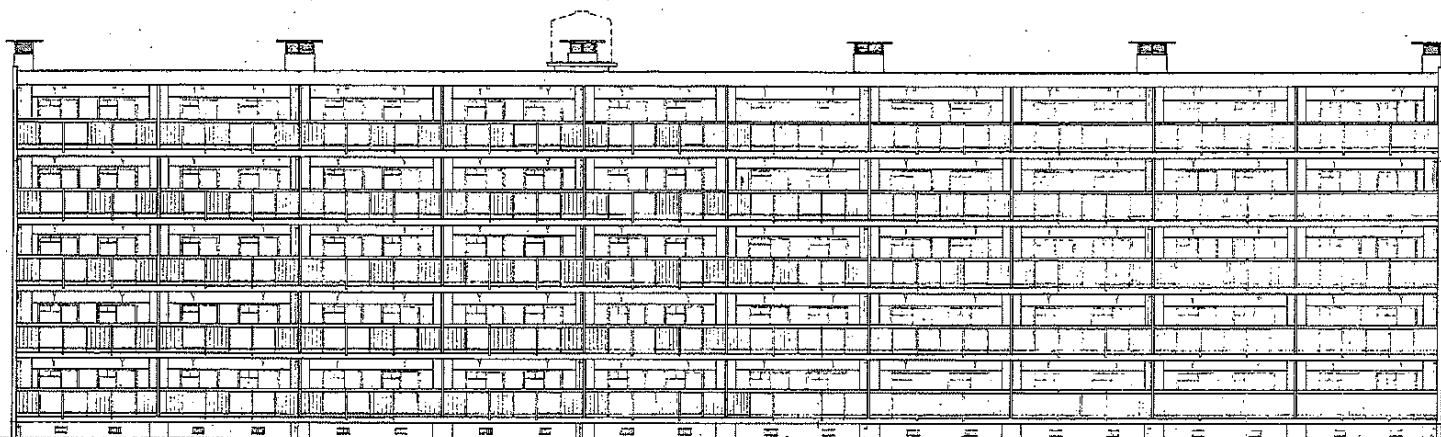
東立面圖

|      |               |      |
|------|---------------|------|
| 工 号  | 70-5RC-2K-G-1 | 設計図  |
| 図面名称 | 立面図(東)の断面図    | 1/50 |
| 図面番号 | NO. 3         | 45-6 |
| 設計   | [Redacted]    |      |
| 設計   | 愛知県建設部住宅建設課   |      |

45-2-509

| 寸法  | S 桁 数              | S 桁 数  |        |        |        |        |
|-----|--------------------|--------|--------|--------|--------|--------|
|     |                    | 10P 数  | 9P 数   | 8P 数   | 7P 数   | 6P 数   |
| 桁間隔 | (5400, 950) × 1/71 | 85.50  | 76.95  | 68.40  | 59.85  | 51.30  |
| 桁数  | 2,800 × 4,850 =    | 13,58  | 13,58  | 13,58  | 13,58  | 13,58  |
| 桁 F | 5,400 × 1,550 =    | 7,29   | 8,64   | 9,99   | 11,34  | 12,69  |
| 桁 P | 5,400 × 6,000 =    | 32,40  | 40,50  | 48,60  | 56,70  | 64,80  |
| 計   |                    | 125,58 | 133,86 | 141,15 | 148,44 | 155,73 |

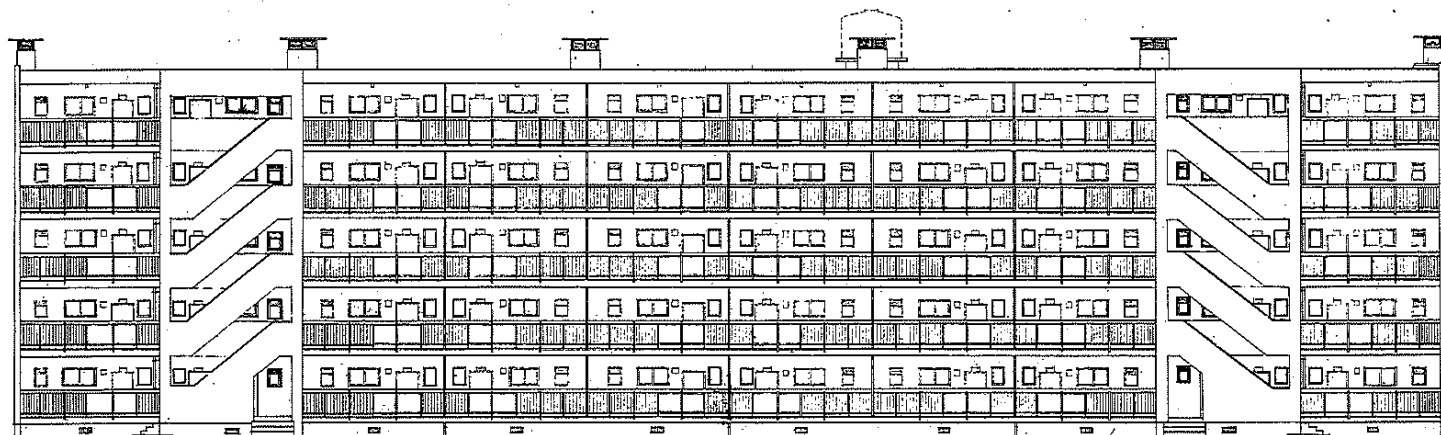
| 桁数 | 1 下分   |          | 近面積   | 1P 数(近面積) |
|----|--------|----------|-------|-----------|
|    | 桁数     | 近面積      |       |           |
| 50 | 441.16 | 2,205.80 | 44.11 |           |
| 45 | 399.76 | 1,998.80 | 44.41 |           |
| 40 | 358.36 | 1,791.80 | 44.74 |           |
| 35 | 316.96 | 1,584.80 | 45.25 |           |
| 30 | 275.56 | 1,377.80 | 45.92 |           |



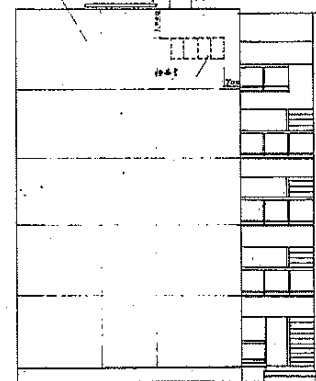
東立面圖

西立面圖

南立面圖



北立面圖



東立面圖

西立面圖

南立面圖

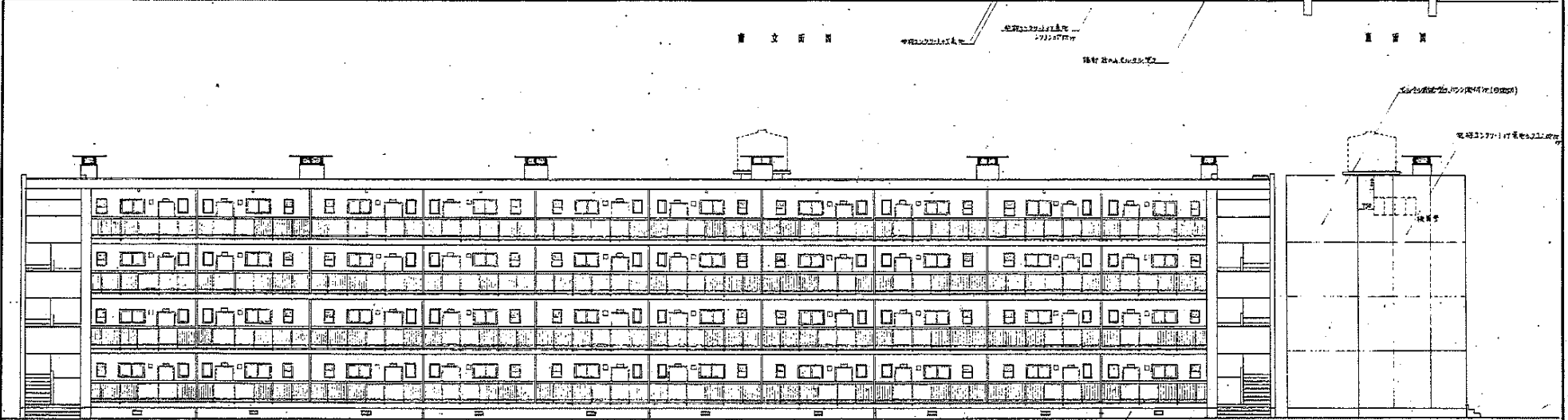
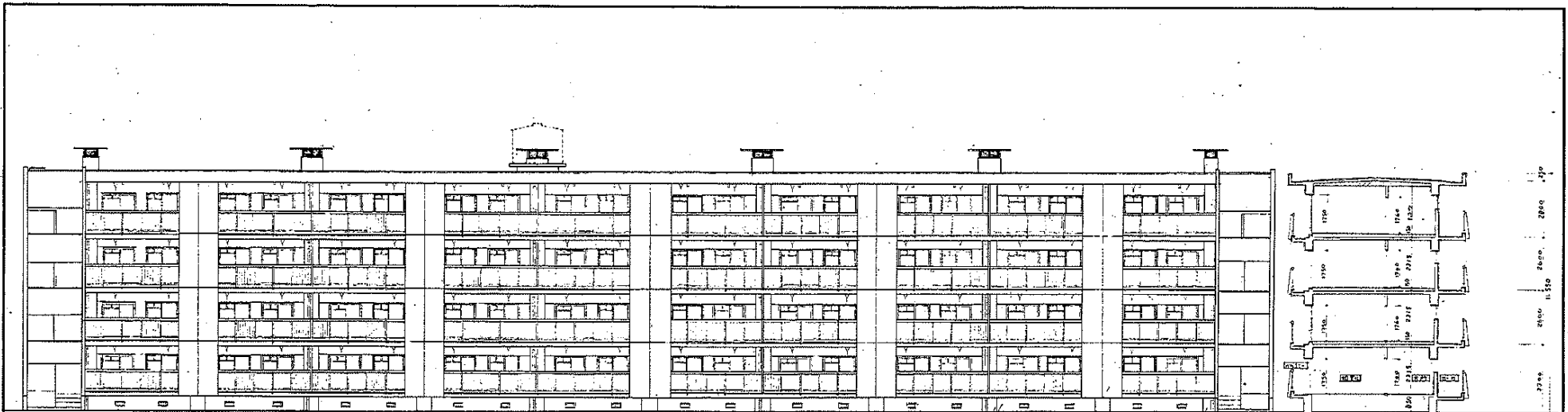
|    |                   |    |        |
|----|-------------------|----|--------|
| 名稱 | 70-5RC-2K-G-1 設計圖 |    |        |
| 圖名 | 立面圖剖面圖精裝表         | 張  | 1/100  |
| 圖號 | No. 3-2           | 日期 | 45.6.6 |
| 設計 | [Redacted]        |    |        |
| 校核 | [Redacted]        |    |        |

45-2-511

| 單位 |    | 樓層    |       |       |       |       |       |
|----|----|-------|-------|-------|-------|-------|-------|
| 序號 | 名稱 | 1F    | 2F    | 3F    | 4F    | 5F    | 6F    |
| 1  | 樓面 | 20.50 | 20.50 | 20.50 | 20.50 | 20.50 | 20.50 |
| 2  | 柱  | 1.50  | 1.50  | 1.50  | 1.50  | 1.50  | 1.50  |
| 3  | 梁  | 0.50  | 0.50  | 0.50  | 0.50  | 0.50  | 0.50  |
| 4  | 板  | 0.50  | 0.50  | 0.50  | 0.50  | 0.50  | 0.50  |
| 5  | 牆  | 0.50  | 0.50  | 0.50  | 0.50  | 0.50  | 0.50  |
| 6  | 門窗 | 0.50  | 0.50  | 0.50  | 0.50  | 0.50  | 0.50  |
| 7  | 其他 | 0.50  | 0.50  | 0.50  | 0.50  | 0.50  | 0.50  |
| 8  | 合計 | 25.00 | 25.00 | 25.00 | 25.00 | 25.00 | 25.00 |

| 樓層 | 樓面面積    |       | 柱面積     |       |
|----|---------|-------|---------|-------|
|    | 樓面      | 柱     | 樓面      | 柱     |
| 1F | 205.00  | 15.00 | 205.00  | 15.00 |
| 2F | 205.00  | 15.00 | 205.00  | 15.00 |
| 3F | 205.00  | 15.00 | 205.00  | 15.00 |
| 4F | 205.00  | 15.00 | 205.00  | 15.00 |
| 5F | 205.00  | 15.00 | 205.00  | 15.00 |
| 6F | 205.00  | 15.00 | 205.00  | 15.00 |
| 合計 | 1230.00 | 90.00 | 1230.00 | 90.00 |



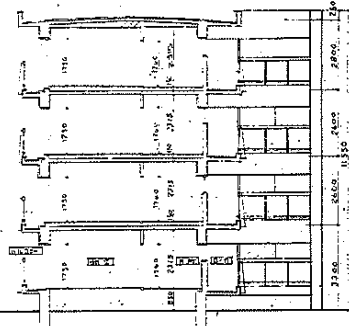
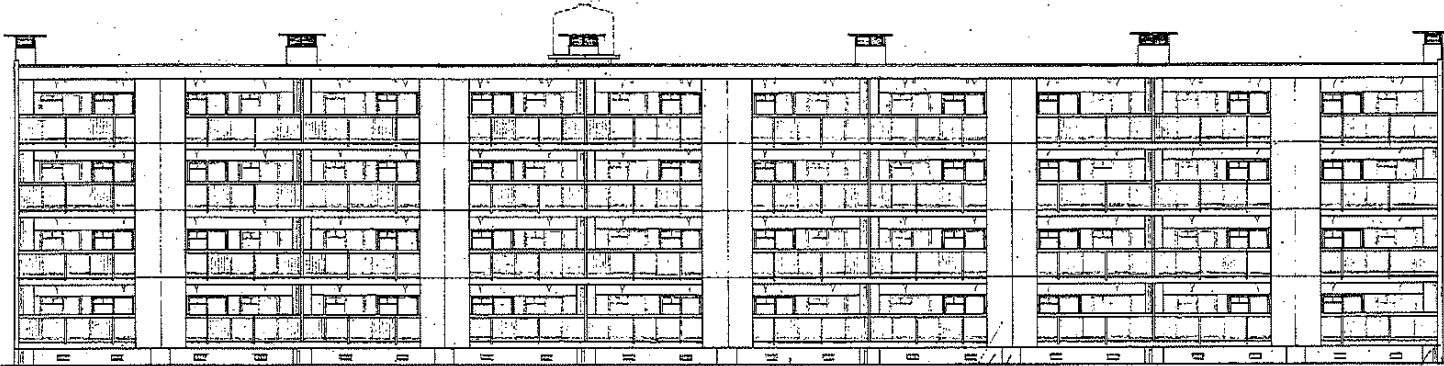


|      |                   |
|------|-------------------|
| 工程名称 | 70-4RC-2K-6-2 设计图 |
| 建设单位 | 江西国... 设计院        |
| 设计单位 | NO. 3-1           |
| 设计日期 | 45-6              |

45-2-506

| 层数    | 层面积     |         |         |         |         |        |        |        |
|-------|---------|---------|---------|---------|---------|--------|--------|--------|
|       | 10F     | 9F      | 8F      | 7F      | 6F      | 5F     |        |        |
| 总建筑面积 | 14500   | 12911.5 | 1425    | 5728    | 4130    | 4544   | 3970   | 3420   |
| 7F 层数 | 2800    | 4850    | 1358    | 130.66  | 108.66  | 108.66 | 108.66 | 108.66 |
| 层下    | 5400    | 1350    | 729     | 791.60  | 767.66  | 233.28 | 204.72 | 174.96 |
| 层上    | 5400    | 6000    | 3249    | 1236.00 | 1164.00 | 108.66 | 927.20 | 777.00 |
| 层下    | 300     | 300     | 1500    | 24.92   | 38.78   | 27.28  | 23.28  | 20.28  |
| 层上    | 1787.66 | 1164.00 | 1451.68 | 128.90  | 128.90  | 128.92 | 128.92 | 128.92 |

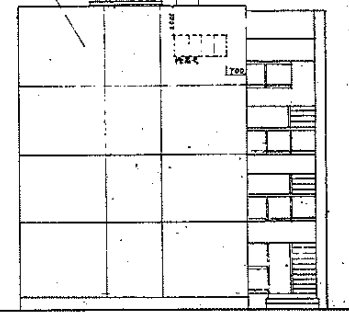
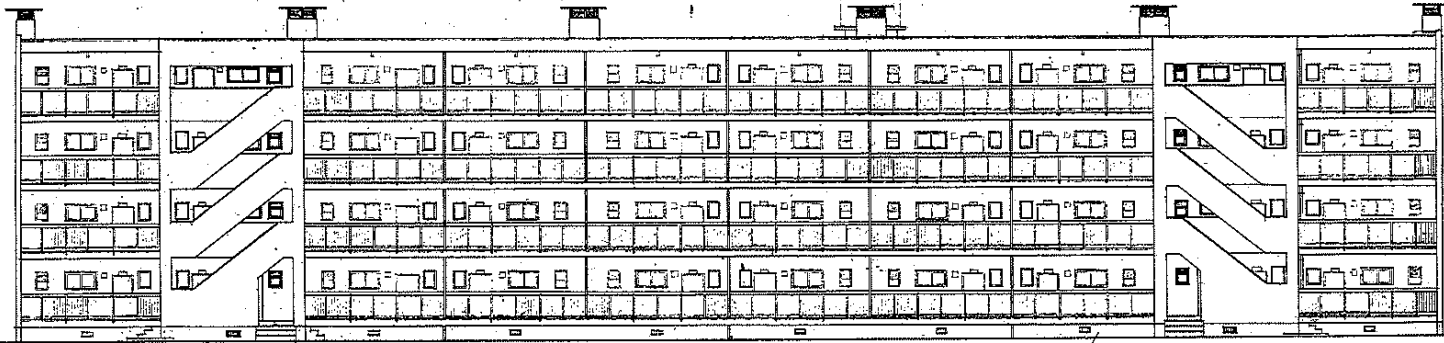
| 层数  | 层面积    |         |       |
|-----|--------|---------|-------|
|     | 1F     | 2F      | 3F    |
| 4F  | 446.86 | 1757.66 | 44.68 |
| 5F  | 446.86 | 1619.36 | 44.78 |
| 6F  | 446.86 | 1481.06 | 44.88 |
| 7F  | 446.86 | 1342.76 | 44.98 |
| 8F  | 446.86 | 1204.46 | 45.08 |
| 9F  | 446.86 | 1066.16 | 45.18 |
| 10F | 446.86 | 927.86  | 45.28 |



東立面圖

西立面圖

南立面圖



東立面圖

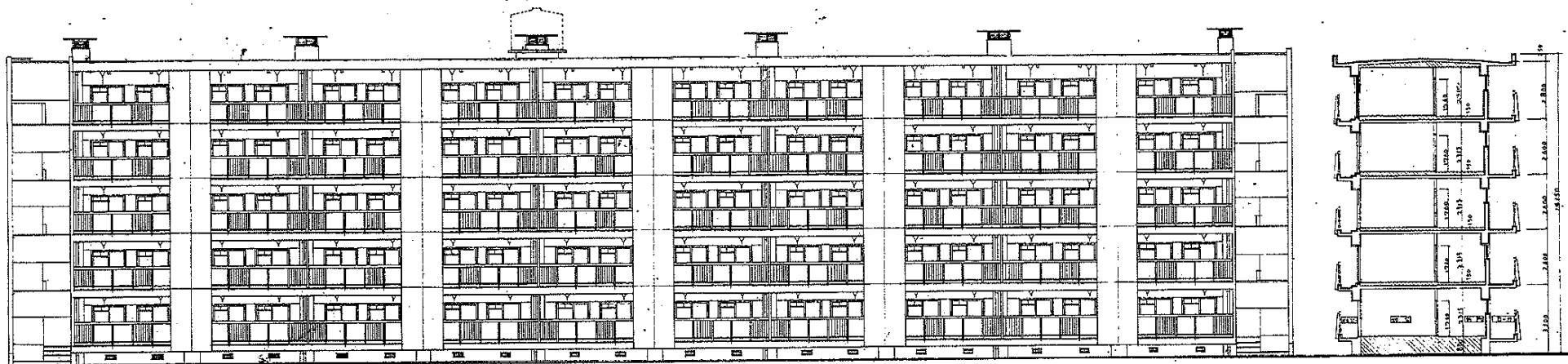
西立面圖

|     |               |    |       |
|-----|---------------|----|-------|
| 名稱  | 70-4RC-2K-6-2 | 樓層 | 2     |
| 建築師 | 立陶國、納塔、馬林     | 日期 | 45.6  |
| 圖號  | ND 3-3        | 比例 | 1:100 |

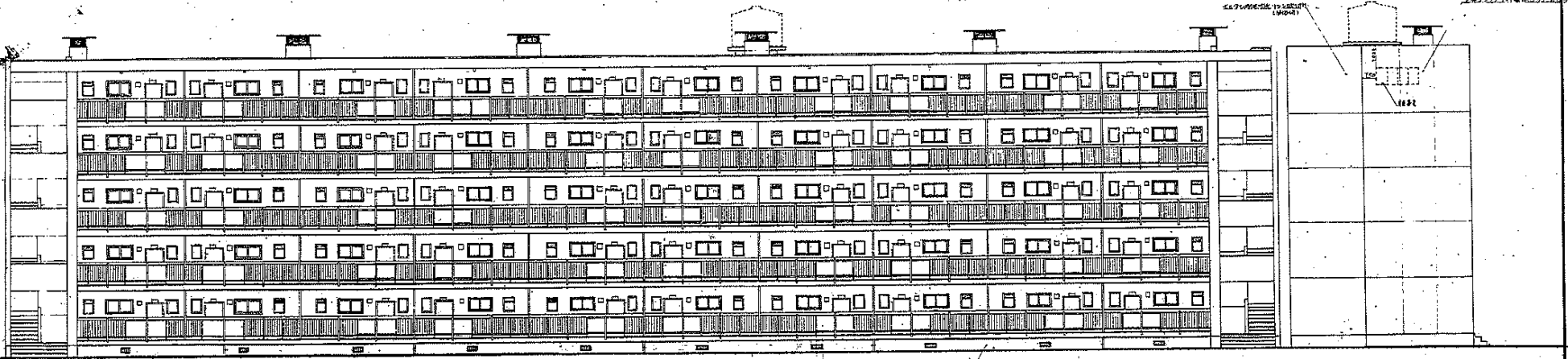
| 項目 | 單位                      | + 隔層    |         |         |         |         |
|----|-------------------------|---------|---------|---------|---------|---------|
|    |                         | 10P     | 9P      | 8P      | 7P      |         |
| 面積 | 16.300 x 7.200 = 117.36 | 57.2    | 51.3    | 62.6    | 57.7    | 54.5    |
| 體積 | 5.000 x 2.200 = 11.000  | 133.75  | 123.75  | 151.75  | 133.75  | 123.75  |
| 口  | 5.000 x 1.350 = 6.750   | 291.6   | 262.40  | 322.20  | 262.40  | 291.6   |
| 窗  | 5.000 x 6.000 = 30.000  | 1076.0  | 1166.0  | 1426.8  | 1166.0  | 1076.0  |
| 門  | 500 x 200 = 0.100       | 34.2    | 30.72   | 37.36   | 30.72   | 34.2    |
| 總計 |                         | 172.072 | 159.620 | 197.646 | 159.620 | 172.072 |

| 樓層 | 面積     |          | 體積     |    |
|----|--------|----------|--------|----|
|    | 1P     | 2P       | 1P     | 2P |
| 4P | 250.28 | 1,201.70 | 65.04  |    |
| 3P | 228.51 | 1,130.00 | 65.17  |    |
| 2P | 216.58 | 1,046.16 | 65.21  |    |
| 1P | 200.57 | 1,028.58 | 65.36  |    |
| 總計 | 895.94 | 4,406.44 | 260.84 |    |

45-2-508



▲ 立 面 圖



▲ 立 面 圖

名 稱: 70-5RC-2K-G-2 住宅  
 建築師: 建築師事務所  
 地址: NO. 3-1  
 圖 號: 445-G  
 設計: 安和建築師事務所

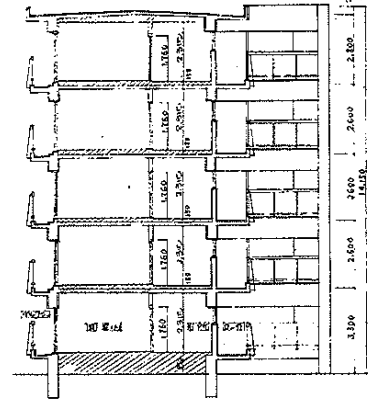
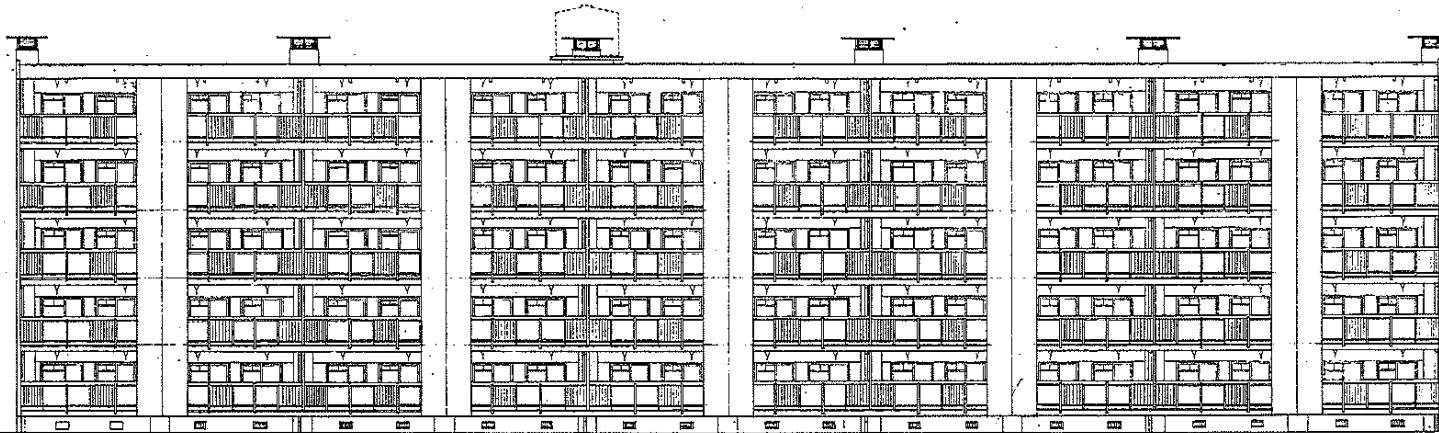
45-2-510

▲ 面 積

| 項 目 | 面 積   |        |       |        |        |
|-----|-------|--------|-------|--------|--------|
|     | 10P   | 4P     | 5P    | 7P     | 合計     |
| 總面積 | 21.75 | 64.125 | 57.00 | 41.875 | 184.75 |
| 扣除  | 2.50  | 1.50   | 1.50  | 1.50   | 7.00   |
| 淨面積 | 19.25 | 62.625 | 55.50 | 40.375 | 177.75 |
| 平均  | 4.81  | 15.66  | 13.88 | 10.09  | 12.61  |
| 合計  | 19.25 | 62.625 | 55.50 | 40.375 | 177.75 |
| 註   | 2.50  | 1.50   | 1.50  | 1.50   | 7.00   |
| 總計  | 21.75 | 64.125 | 57.00 | 41.875 | 184.75 |

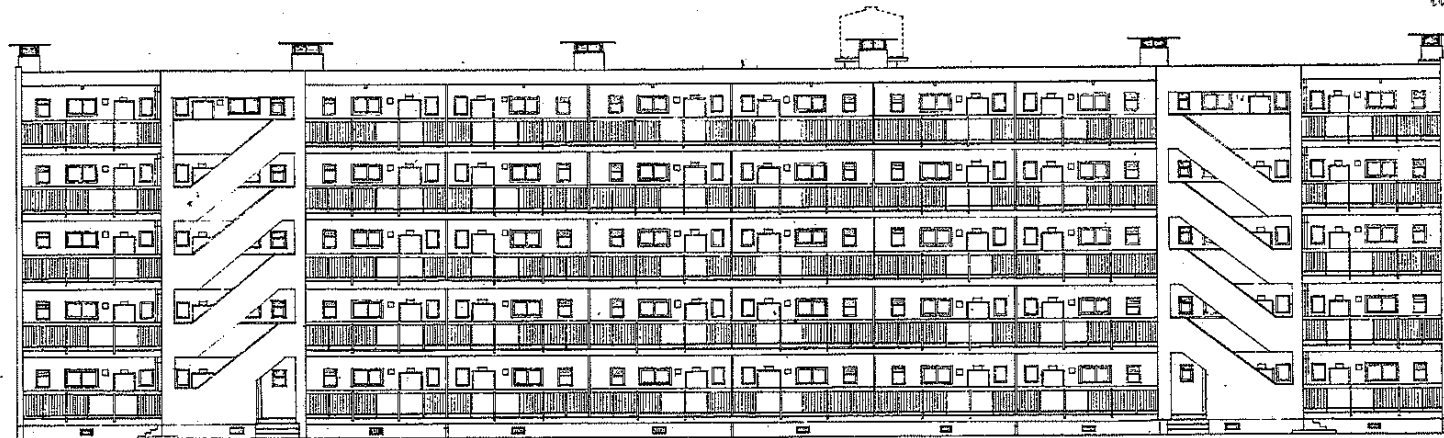
▲ 面 積

| 樓 層    | 戶 名 | 面 積   |       |
|--------|-----|-------|-------|
|        |     | 總面積   | 淨面積   |
| 5<br>樓 | 20P | 44.80 | 23.40 |
|        | 25P | 44.80 | 23.40 |
|        | 40P | 44.80 | 23.40 |
|        | 25P | 44.80 | 23.40 |
| 2<br>樓 | 20P | 44.80 | 23.40 |
|        | 25P | 44.80 | 23.40 |

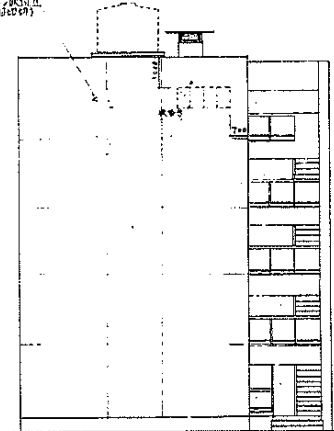


立 面 圖

橫 斷 面



立 面 圖



立 面 圖

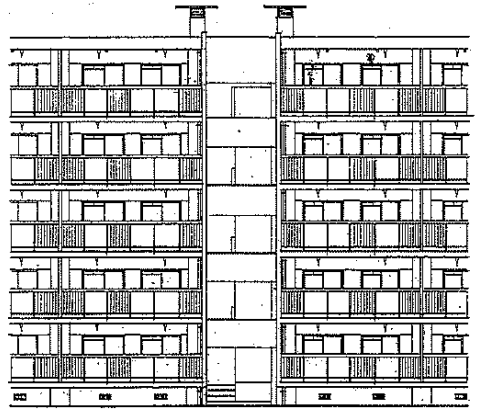
立 面 圖

|     |                   |   |        |
|-----|-------------------|---|--------|
| 名 稱 | 70-5RC-2K-G-2 設計圖 |   |        |
| 圖 號 | 立面圖、斷面圖、面積表       | 1 | 1/200  |
| 圖 號 | No. 3-3           | 3 | 1/45.6 |
| 設 計 | [Redacted]        |   |        |
| 校 對 | [Redacted]        |   |        |

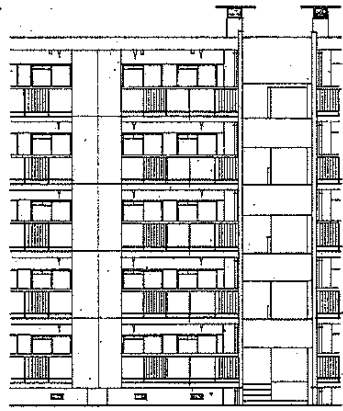
45-2-512

| 面積  |           | 面積   |        |     |         |
|-----|-----------|------|--------|-----|---------|
| 項 目 | 面 積       | 項 目  | 面 積    | 項 目 | 面 積     |
| 總面積 | 14500.930 | 10中地 | 7125   | 9中地 | 6412.00 |
| 地 坪 | 9400.1950 | 9中地  | 57.00  | 7中地 | 4987.50 |
| 樓 梯 | 8000.2200 | 7中地  | 364.50 | 6中地 | 2586.50 |
| 屋 頂 | 6000.6400 | 6中地  | 153.50 | 5中地 | 153.50  |
| 其 他 | 700.500   | 5中地  | 153.50 | 4中地 | 111.00  |
|     |           | 4中地  | 225    | 3中地 | 72.00   |
|     |           | 3中地  | 225    | 2中地 | 55.15   |
|     |           | 2中地  | 225    | 1中地 | 25.15   |
|     |           | 1中地  | 225    | 0中地 | 25.15   |
|     |           | 0中地  | 225    |     |         |
|     |           |      |        |     |         |

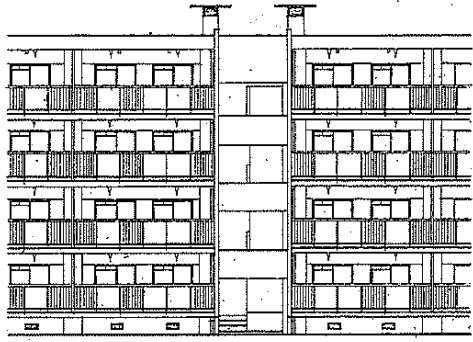
| 樓 層 | 面 積    | 面 積    | 面 積    |
|-----|--------|--------|--------|
| 50F | 250.22 | 250.22 | 170.00 |
| 45F | 202.51 | 202.51 | 155.59 |
| 40F | 316.54 | 316.54 | 155.81 |
| 35F | 324.57 | 324.57 | 155.30 |
| 30F | 282.66 | 282.66 | 141.10 |



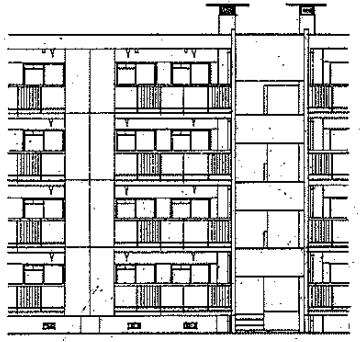
南立面图



南立面图



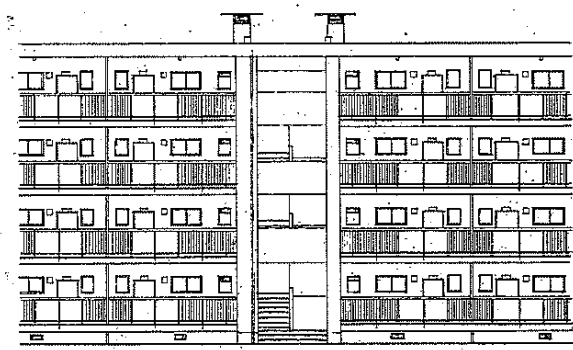
南立面图



南立面图



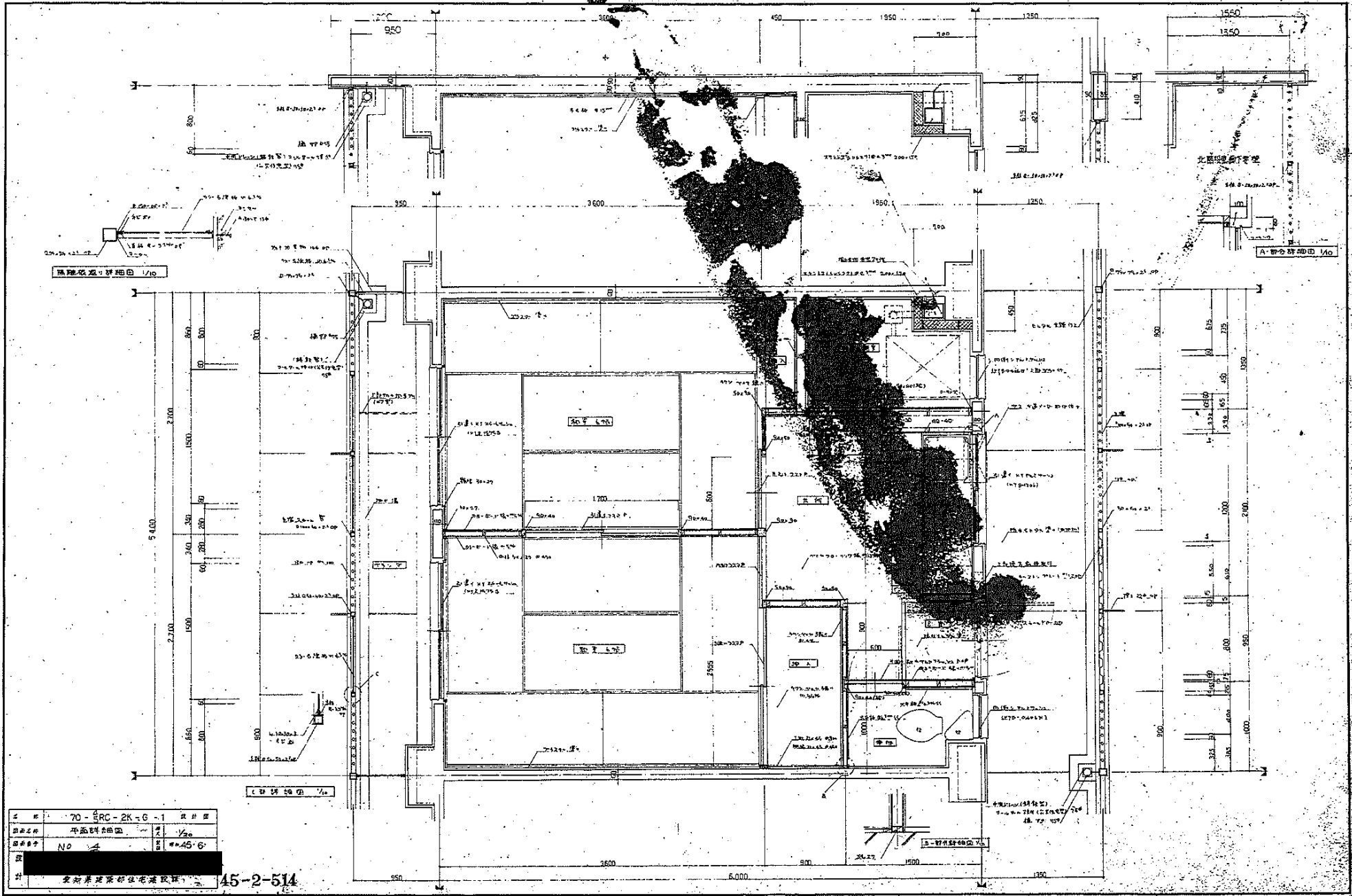
南立面图



南立面图

|      |               |    |          |
|------|---------------|----|----------|
| 工程名称 | 70-3RC-2K-6   | 图号 | 45-2-513 |
| 设计   | 立视图 (中楼段 1/2) | 比例 | 1:45 G   |
| 日期   | No. 3-4       | 设计 | 45-2-513 |
| 设计   | 金湖县建设局住宅建设队   |    |          |


45-2-513



|      |                   |
|------|-------------------|
| 工程名称 | 70-ERC-2K-G-1 设计图 |
| 图名   | 平面图剖面图            |
| 图号   | NO. 4             |
| 比例   | 1/20              |
| 设计   | 45-6              |

45-2-514

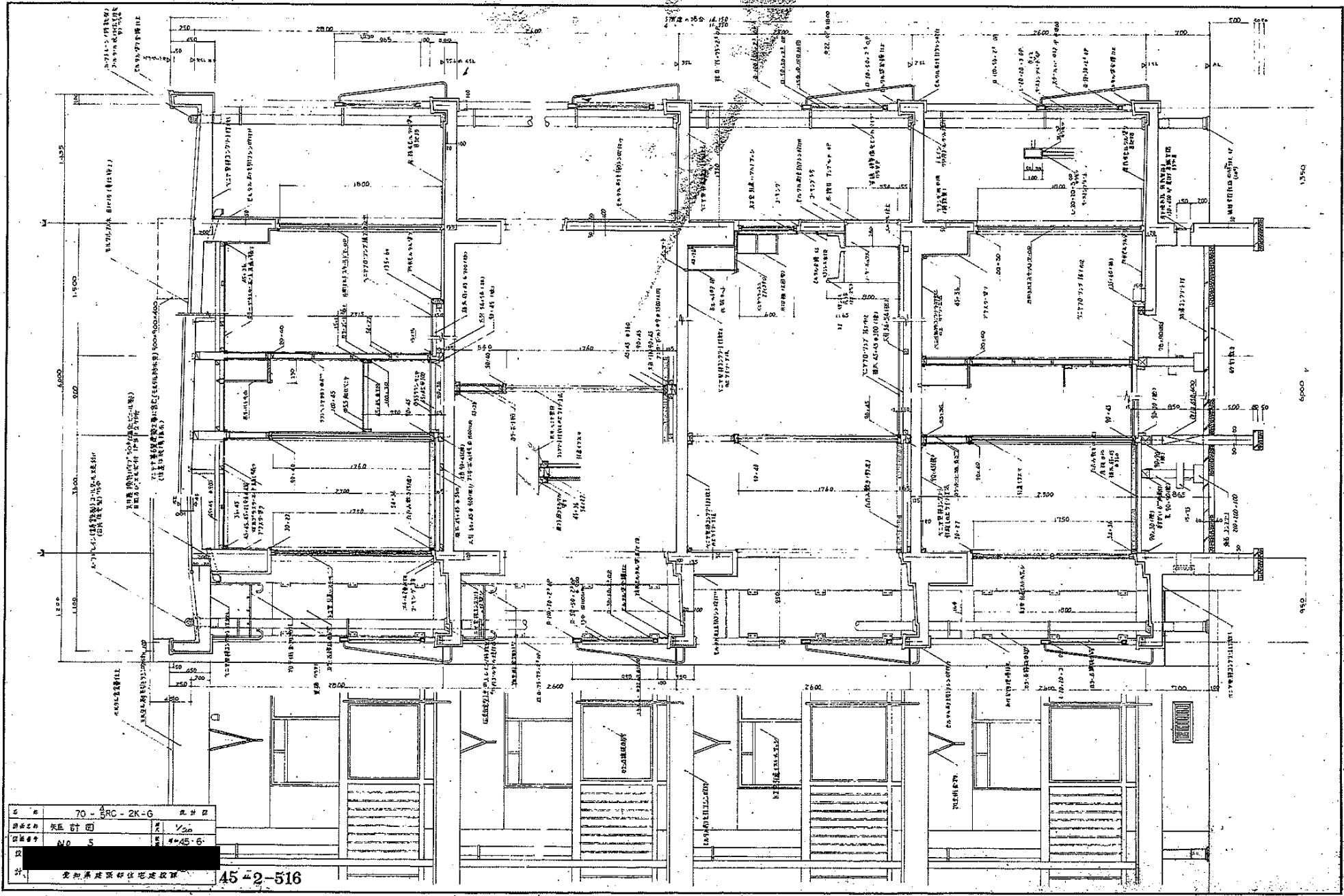
安邦洋行建筑设计院



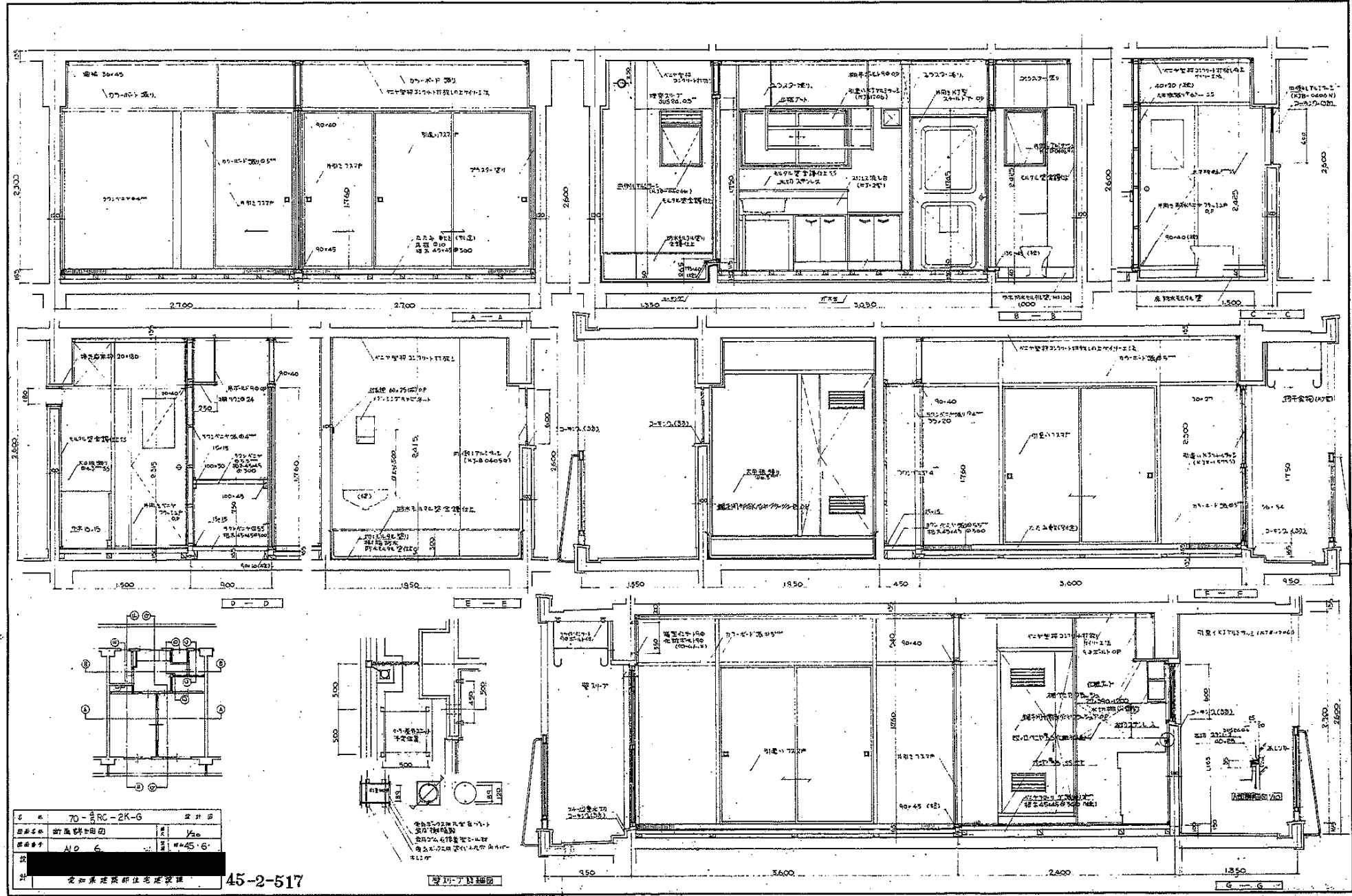
|     |             |      |
|-----|-------------|------|
| NO. | DESCRIPTION | DATE |
| 1   |             |      |
| 2   |             |      |
| 3   |             |      |
| 4   |             |      |
| 5   |             |      |

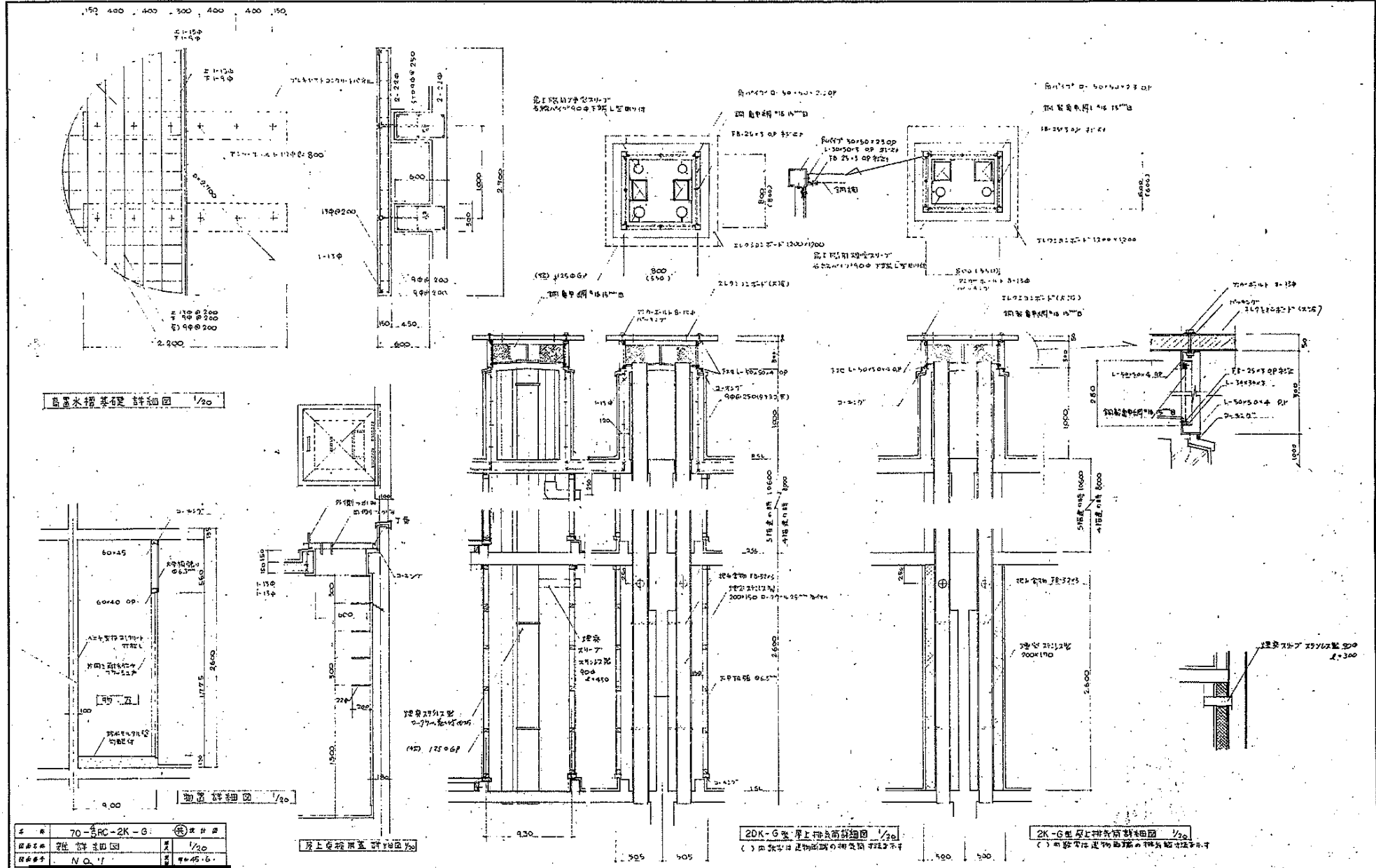
[Redacted]

45-2-515









窗邊水樑基礎詳細圖 1/20

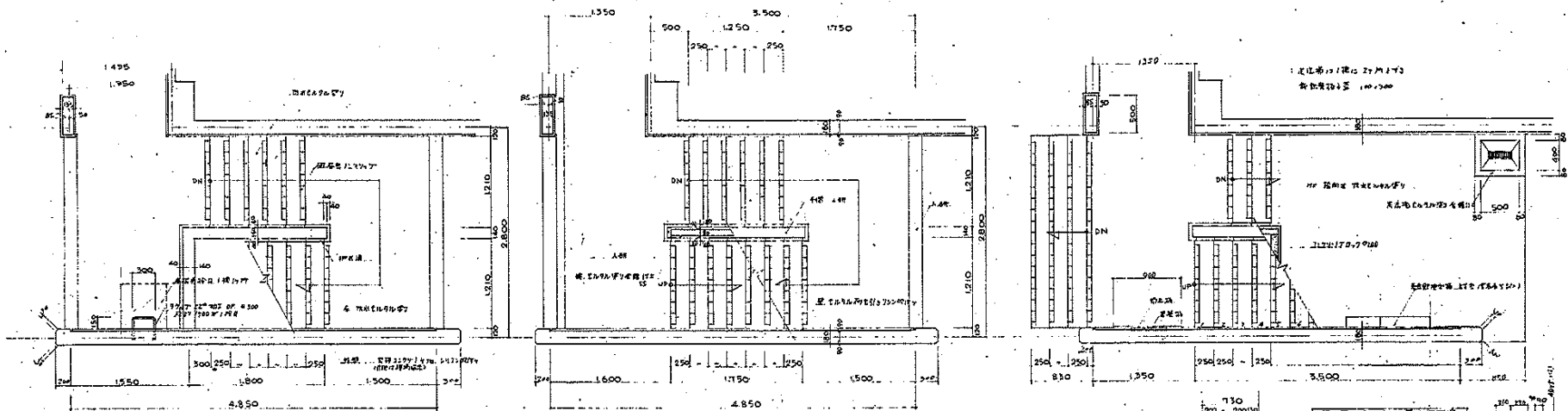
窗邊水樑基礎詳細圖 1/20

窗邊水樑基礎詳細圖 1/20

20K-G窗邊水樑基礎詳細圖 1/20

2K-G窗邊水樑基礎詳細圖 1/20

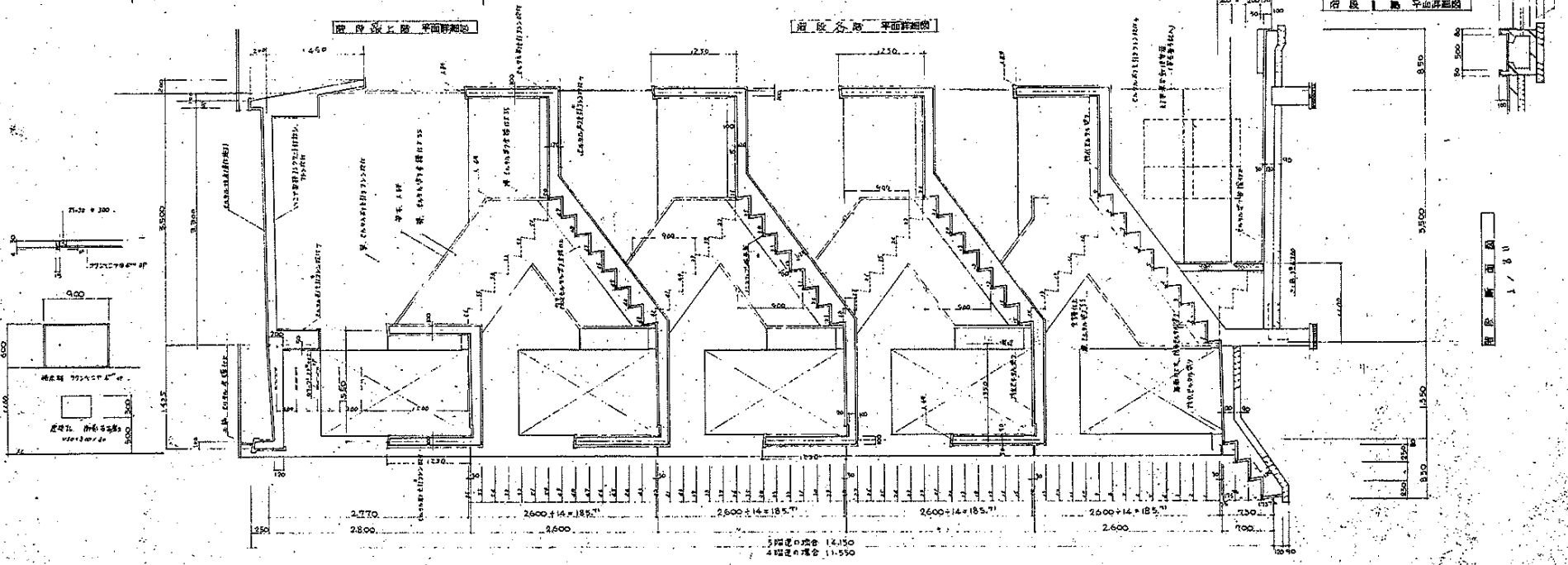
|    |            |        |
|----|------------|--------|
| 名稱 | 70-RC-2K-G | 設計圖    |
| 圖號 | 窗邊水樑基礎     | 1/20   |
| 圖號 | NO. 1      | 45.6.0 |



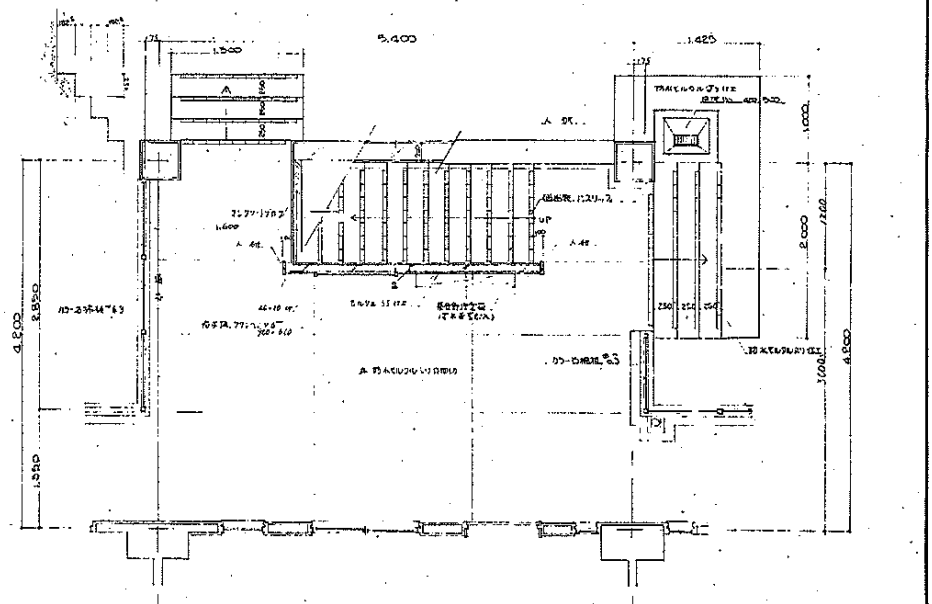
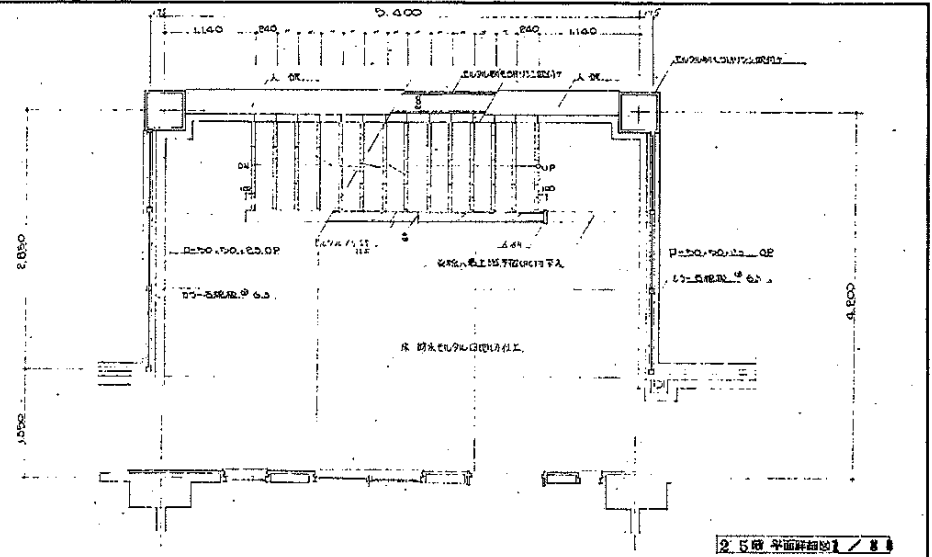
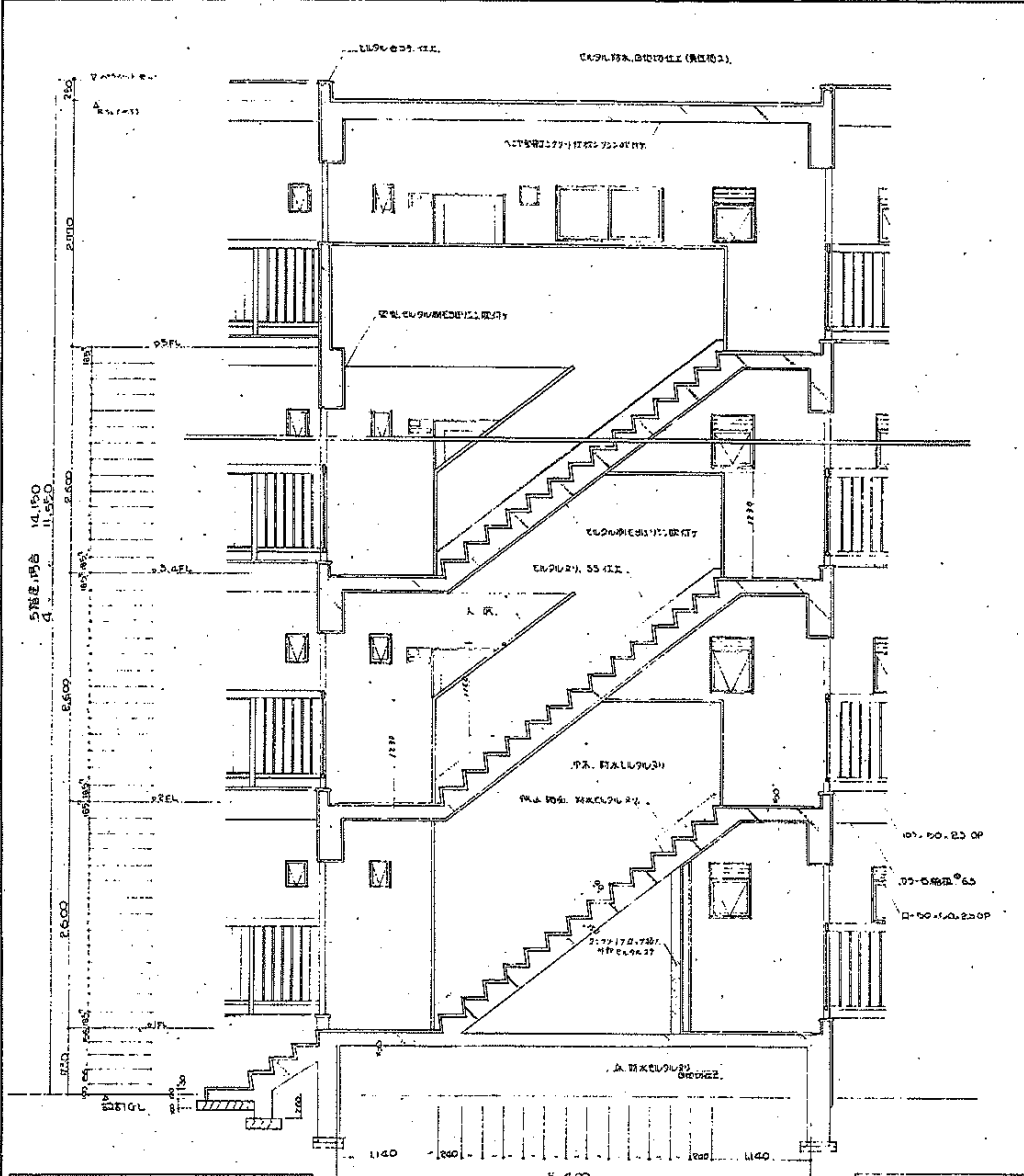
附屬樓上層 平面詳圖

附屬分層 平面詳圖

附屬樓 平面詳圖



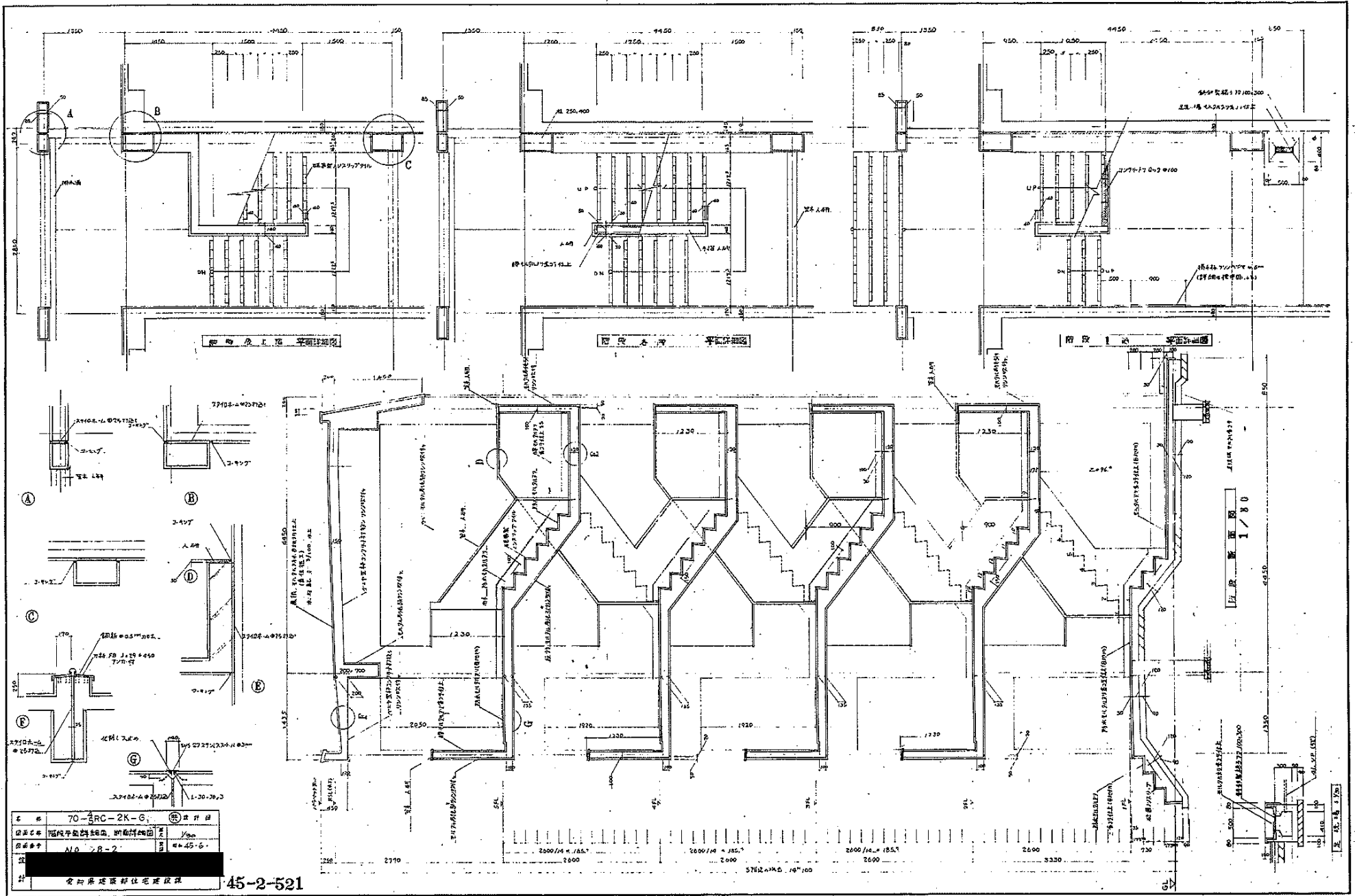
|     |             |    |       |
|-----|-------------|----|-------|
| 工程  | 70-ERC-2K-8 | 設計 |       |
| 建築師 | 陸良平、陳瑞、陳國強  | 繪圖 | 李     |
| 日期  | 1978        | 比例 | 1:100 |
| 設計  |             |    |       |
| 校對  |             |    |       |



|      |             |        |
|------|-------------|--------|
| 工程名称 | 70-RC-2K-G  | 设计     |
| 图样名称 | 楼层平面详细图、剖面图 | 1/80   |
| 图样编号 | N10-A-1     | 0445-G |
| 设计   | [Redacted]  |        |

45-2-520

告知建设单位存档



|    |            |    |        |
|----|------------|----|--------|
| 图号 | 70-RC-2K-G | 比例 | 1/50   |
| 图名 | 隔间平面设计图    | 日期 | 45-5-5 |
| 设计 | 李          | 审核 | 李      |
| 制图 | 李          | 校对 | 李      |

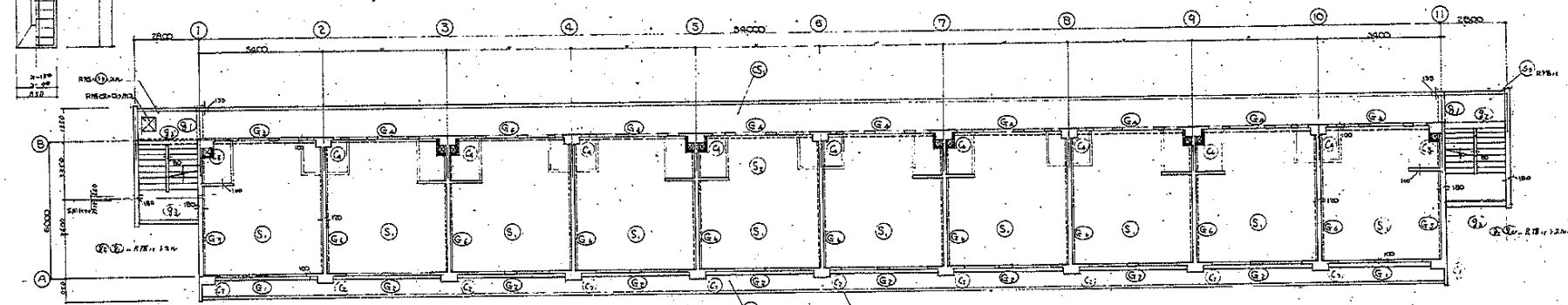
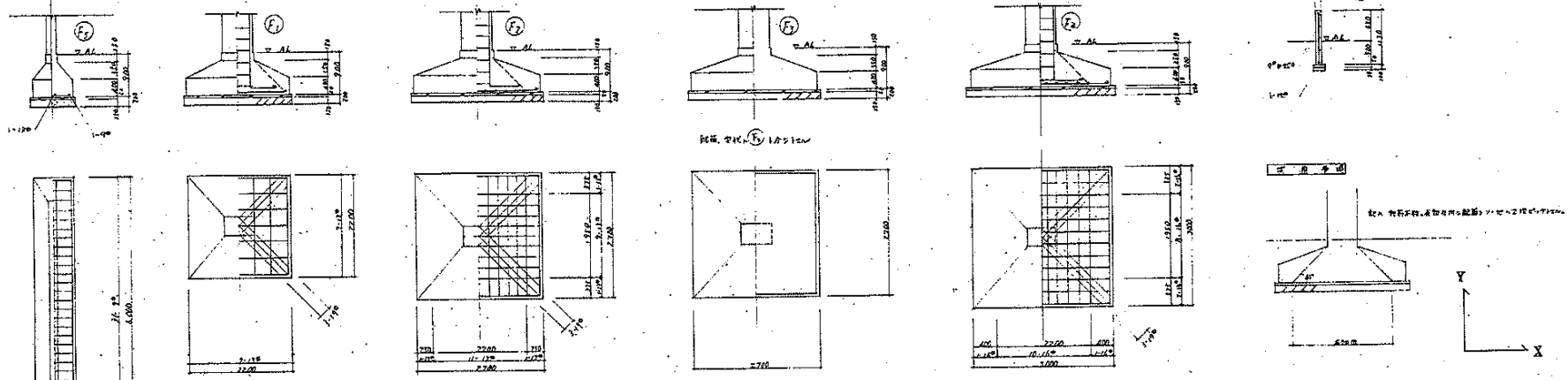
45-2-521

|   |   |   |   |   |   |
|---|---|---|---|---|---|
| <p>符号 ①<br/>内法<br/>见达<br/>仕上<br/>附注<br/>RC-2K</p> | <p>符号 ②<br/>内法<br/>见达<br/>仕上<br/>附注<br/>RC-2K</p> | <p>符号 ③<br/>内法<br/>见达<br/>仕上<br/>附注<br/>RC-2K</p> | <p>符号 ④<br/>内法<br/>见达<br/>仕上<br/>附注<br/>RC-2K</p> | <p>符号 ⑤<br/>内法<br/>见达<br/>仕上<br/>附注<br/>RC-2K</p> | <p>符号 ⑥<br/>内法<br/>见达<br/>仕上<br/>附注<br/>RC-2K</p> |
|   |   |   |   |   |   |
| <p>符号 ⑦<br/>内法<br/>见达<br/>仕上<br/>附注<br/>RC-2K</p> | <p>符号 ⑧<br/>内法<br/>见达<br/>仕上<br/>附注<br/>RC-2K</p> | <p>符号 ⑨<br/>内法<br/>见达<br/>仕上<br/>附注<br/>RC-2K</p> | <p>符号 ⑩<br/>内法<br/>见达<br/>仕上<br/>附注<br/>RC-2K</p> | <p>符号 ⑪<br/>内法<br/>见达<br/>仕上<br/>附注<br/>RC-2K</p> | <p>符号 ⑫<br/>内法<br/>见达<br/>仕上<br/>附注<br/>RC-2K</p> |
|   |   |   |   |   |   |
| <p>RC-2K</p>                                      | <p>RC-2K</p>                                      |   |   |   |   |

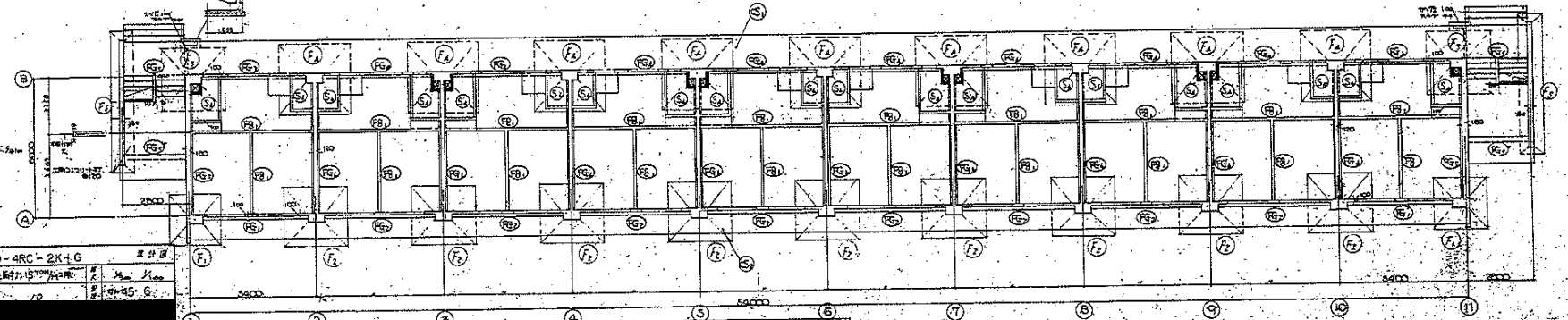
|    |            |    |       |
|----|------------|----|-------|
| 品名 | 70-RC-2K-G | ①  | RC-2K |
| 用途 | 建築用        | 寸法 | 2150  |
| 重量 | N/A        | 面積 | 45.6  |

45-2-522

基礎断面図 1/50



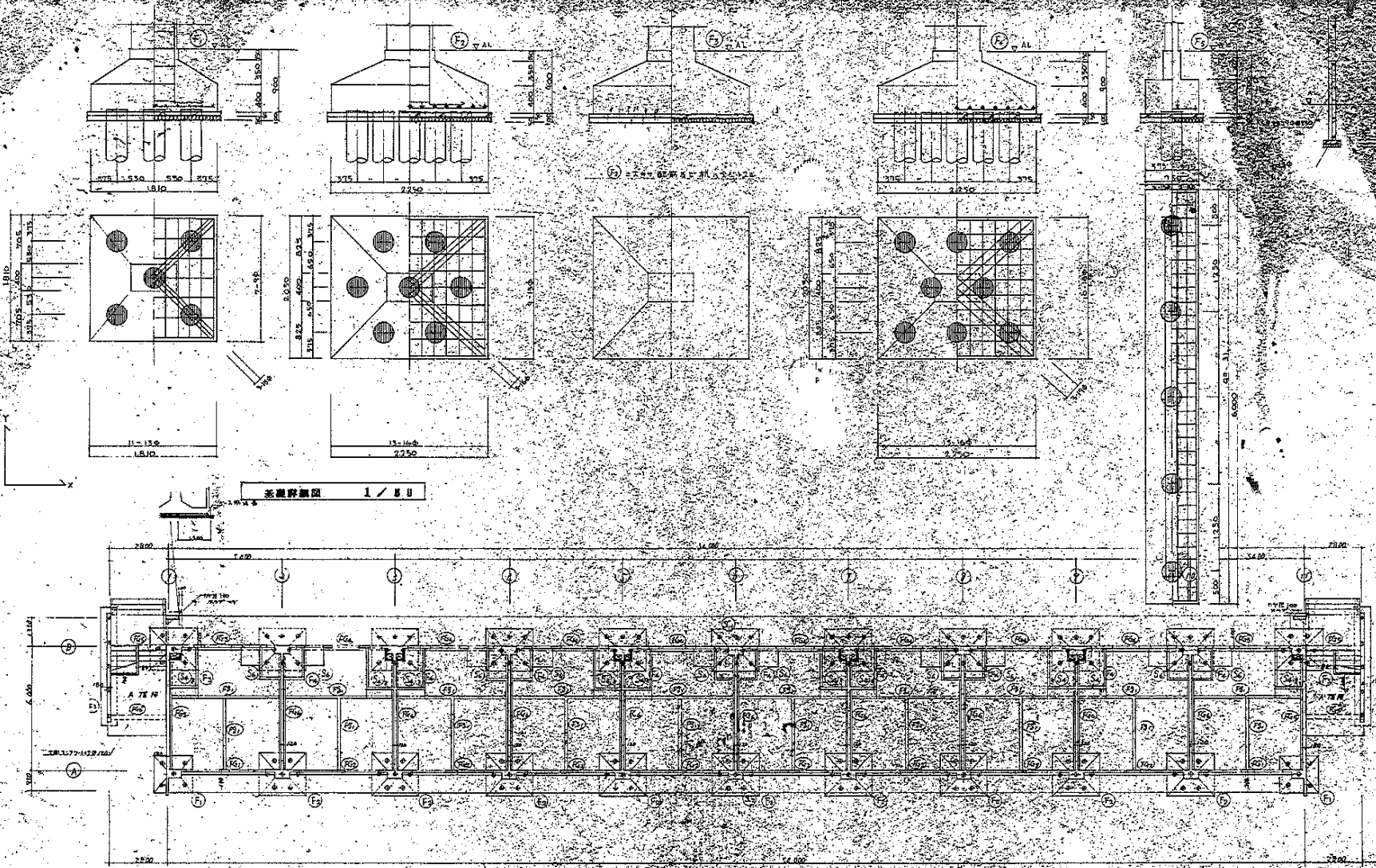
2F~R7F 断面 1/100



基礎断面 1/100

|      |               |         |
|------|---------------|---------|
| 図番   | 70-4RC-2K+G   | 設計図     |
| 用途   | 小規模建-地階15m40m | 1/50    |
| 図面番号 | 1/50          | 1/50    |
| 作成   | 19            | 19-45 S |

45-2-523



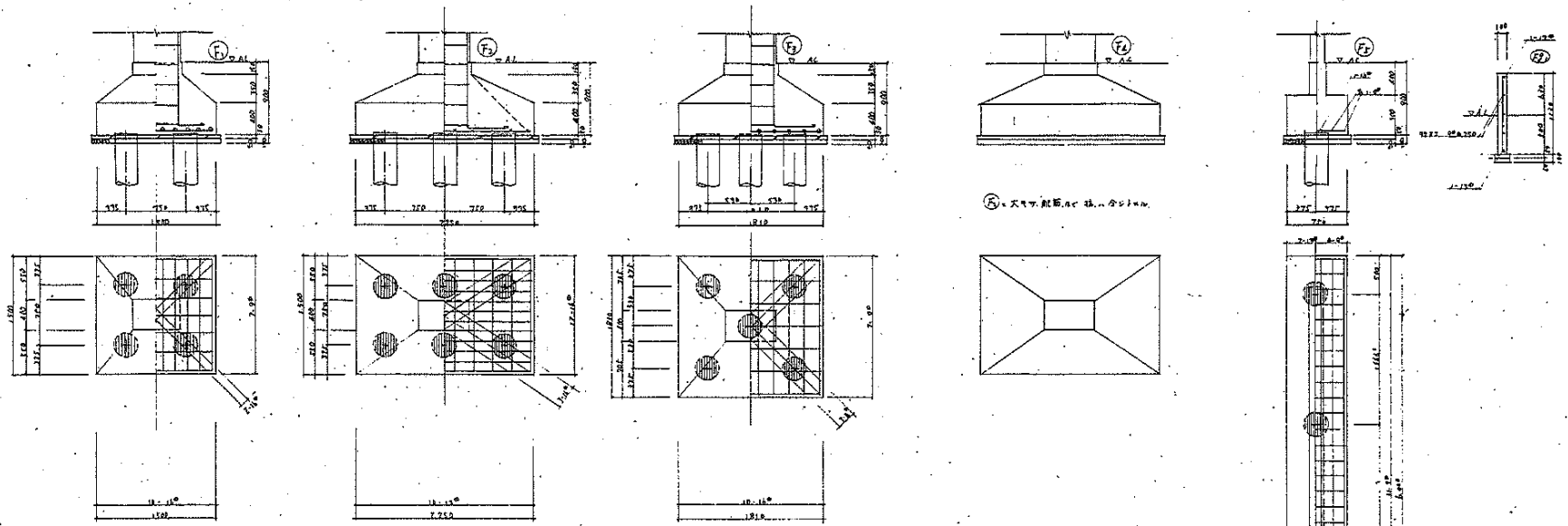
平面图 1/80

平面图 1/100

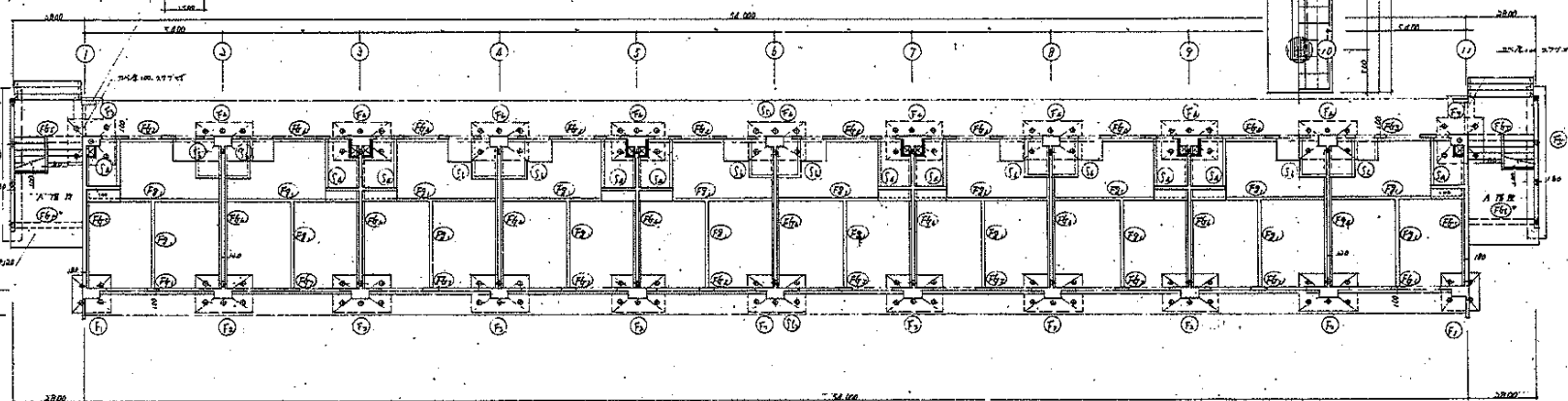
|     |             |           |
|-----|-------------|-----------|
| 工程号 | 70-4RC-2K-G | 设计图       |
| 图名  | 1/80 平面图    | Yao, Yiao |
| 日期  | 10-1        | W=45° 6'  |
| 设计  |             |           |

45-2-524





茶室詳部图 1/30



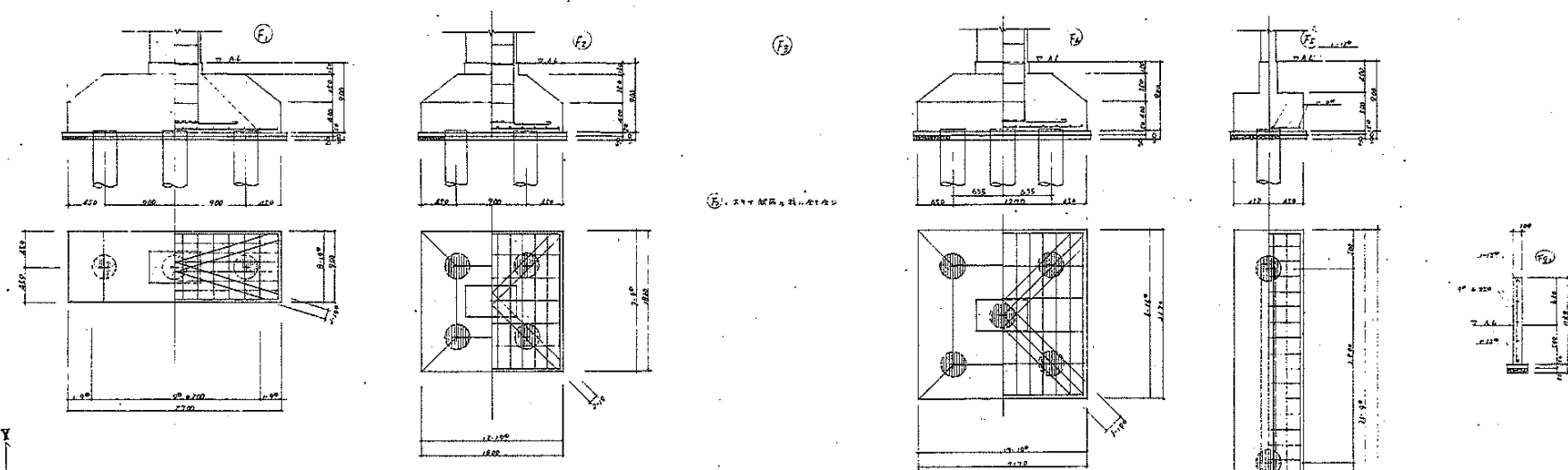
茶室平面图 1/100

|      |                |      |            |
|------|----------------|------|------------|
| 工程名称 | 70-4RC-2K-G    | 设计单位 |            |
| 结构形式 | 4层框-剪力墙 20°/4层 | 比例   | 1/30 1/100 |
| 图样编号 | N/A 10-2       | 日期   | 84.5.6     |

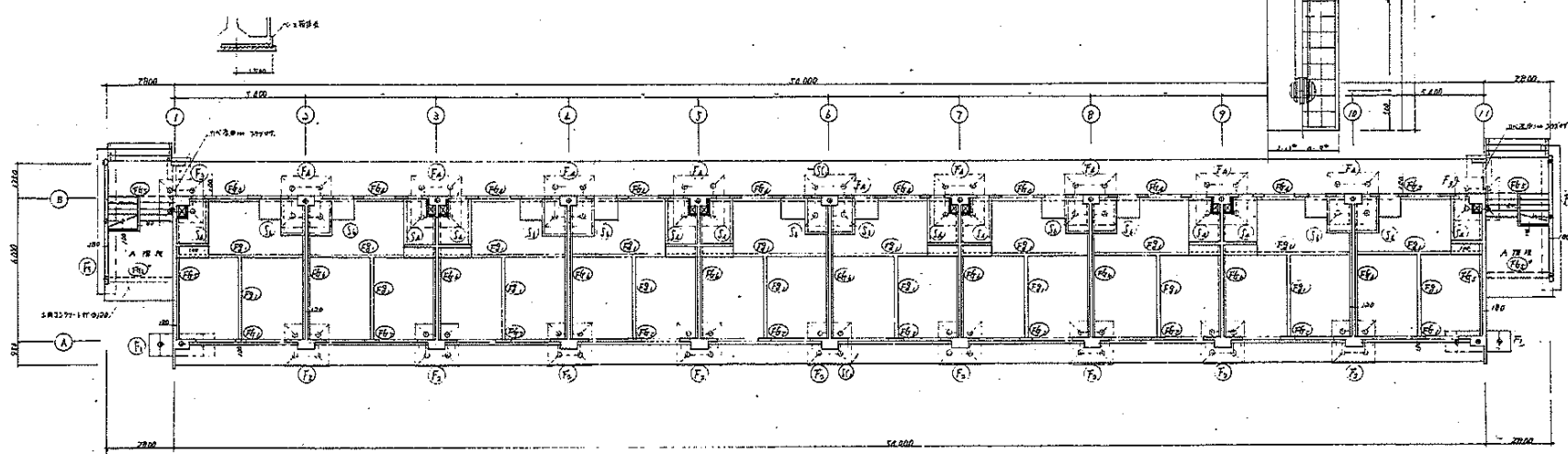
设计 北京建筑设计院

45-2-525

3577-170-7 1/100  
3577-170-7 1/100



标准剖面图 1/80



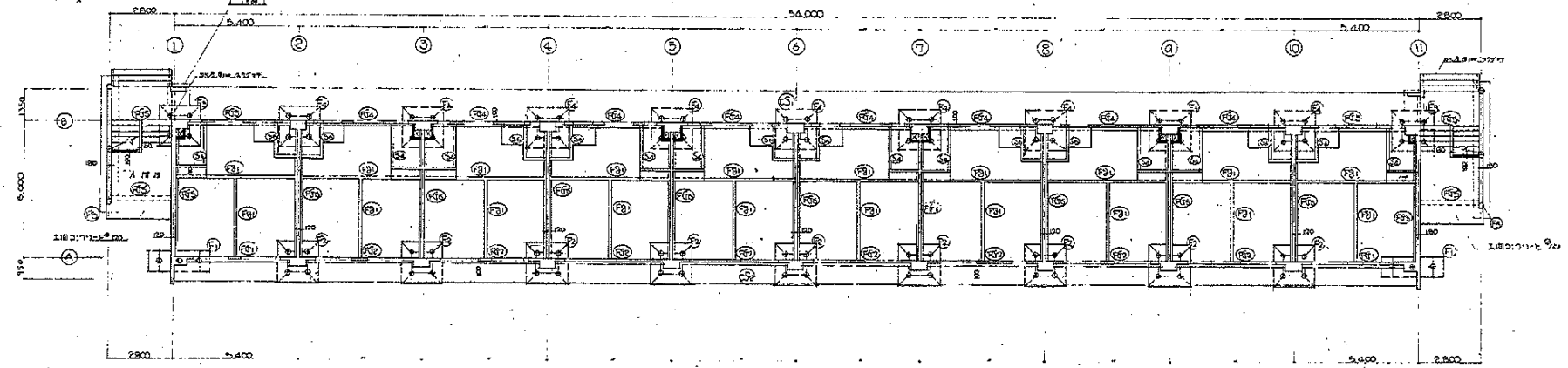
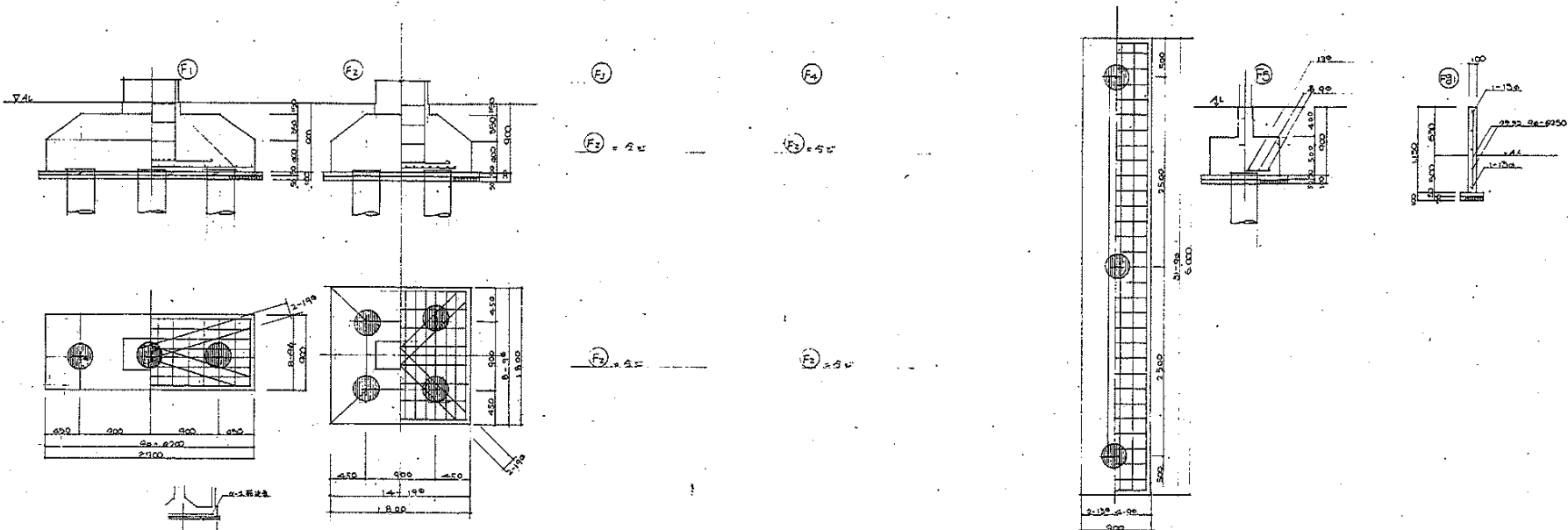
标准状况 1/100

|      |               |                                   |
|------|---------------|-----------------------------------|
| 图号   | 70-4RC-2K-G   | 设计图                               |
| 结构形式 | 4层框-剪力墙 25%抗震 | Y <sub>max</sub> Y <sub>min</sub> |
| 抗震等级 | NO 10-3       | 45-6                              |
| 设计   | [Redacted]    |                                   |

45-2-526

3199-190-7 7-100  
2007-1-10 0:30 11:00 11:30/天

壹加源建筑装饰住宅建设



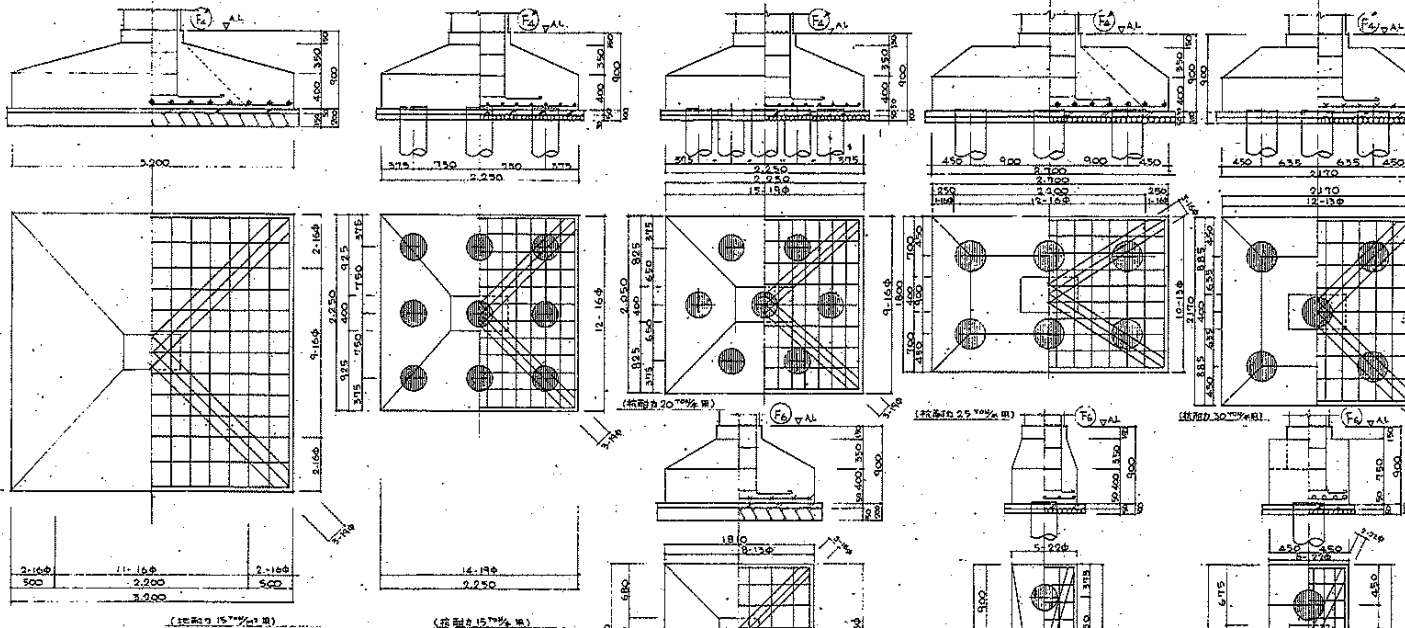
|    |             |       |
|----|-------------|-------|
| 图号 | 70-4RC-2K-6 | 设计图   |
| 比例 | 1:100       | 1:100 |
| 日期 | 1970.10.10  | 045-6 |
| 设计 | [Redacted]  |       |

45-2-527

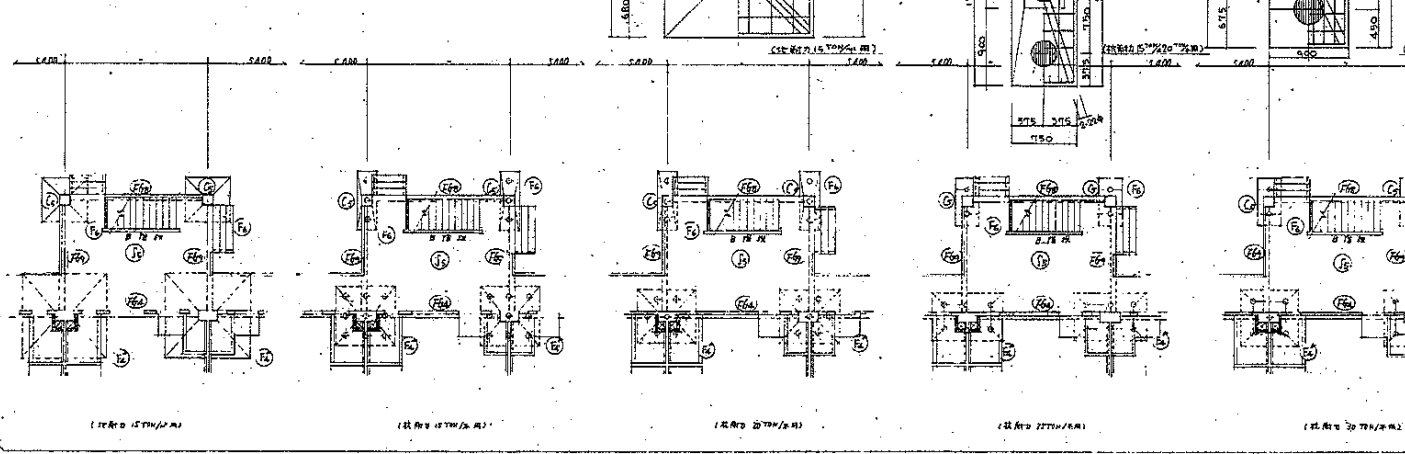
1. 比例 1:100  
 2. 比例 1:100

柱梁断面图 1/100

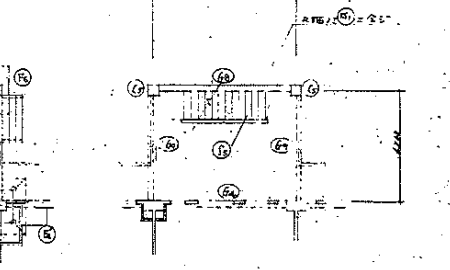
|    |       |       |       |
|----|-------|-------|-------|
| 符号 | G8    | G4    | C7    |
| 截面 | 2-190 | 2-190 | 450   |
| 上部 | 2-190 | 2-190 | 450   |
| 下部 | 2-190 | 2-190 | 450   |
| 配筋 | 4φ250 | 4φ250 | 4φ250 |
| 上部 | 4-190 | 4-190 | 450   |
| 下部 | 4-190 | 4-190 | 450   |
| 配筋 | 4φ250 | 4φ250 | 4φ250 |
| 上部 | 3-190 | 3-190 | 450   |
| 下部 | 3-190 | 3-190 | 450   |
| 配筋 | 3φ250 | 3φ250 | 3φ250 |



无梁楼盖图 1/100



楼梯梁快图 1/100



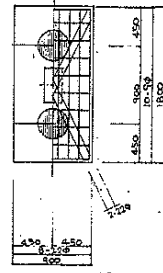
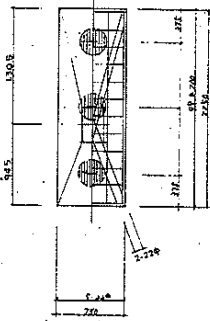
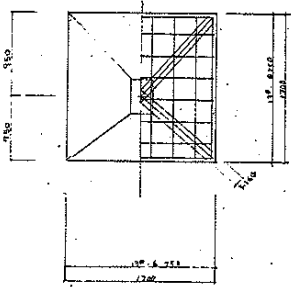
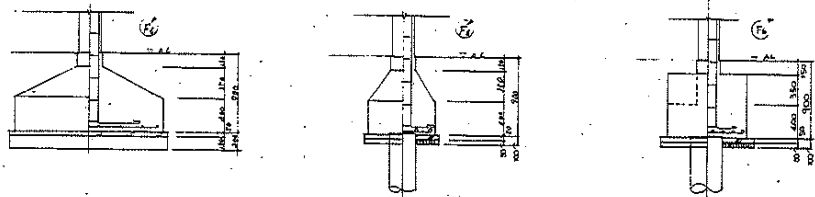
梁柱快图 1/100



|    |                 |                                     |
|----|-----------------|-------------------------------------|
| 图号 | 70-4RC-2K-6     | 共 10 页                              |
| 设计 | 475地-07在院基址上的建筑 | 类 V <sub>100</sub> X <sub>100</sub> |
| 日期 | 10-5            | 第 45-6                              |
| 设计 | [Redacted]      |                                     |

45-2-528

北京建筑设计院

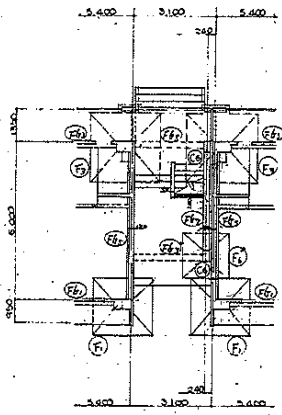


2. 玻璃 12mm 12mm/2

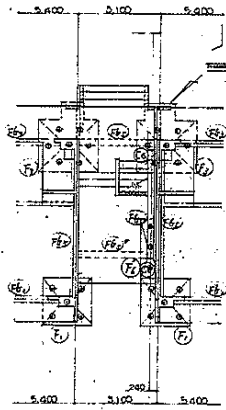
窗框剖面图 1/100

| 符号 | 1      | 2,3,4  | F      |
|----|--------|--------|--------|
| 上部 | 3-14°  | 3-14°  | 3-14°  |
| 下部 | 3-14°  | 3-14°  | 3-14°  |
| 玻璃 | 4°-21° | 4°-21° | 4°-21° |

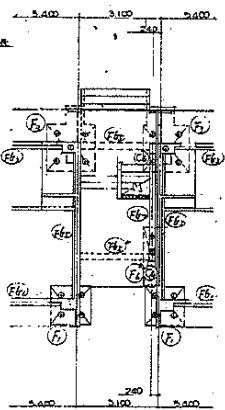
| 符号 | 1,2,3,4 |
|----|---------|
| 上部 | 6-15°   |
| 玻璃 | 4°-21°  |
| 下部 | 4°-21°  |



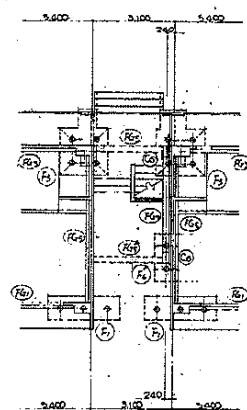
(视距 15mm/用)



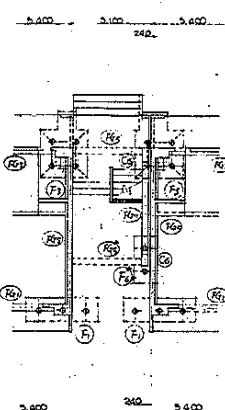
(视距 15mm/用)



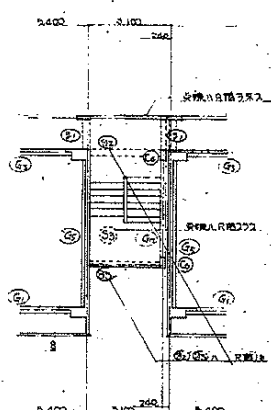
(视距 20mm/用)



(视距 25mm/用)



(视距 30mm/用)

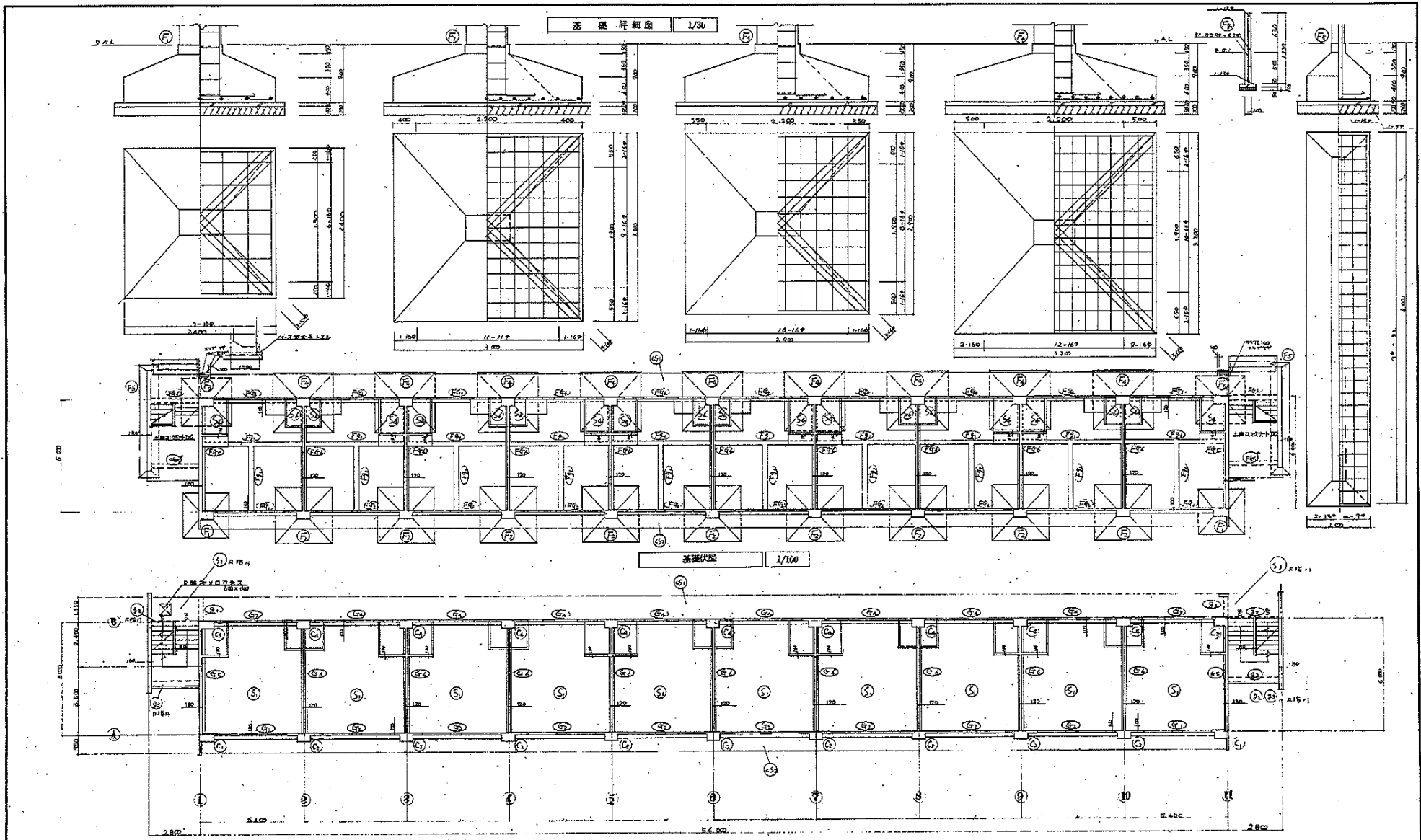


各层窗伏图 1/100

窗框伏图 1/100

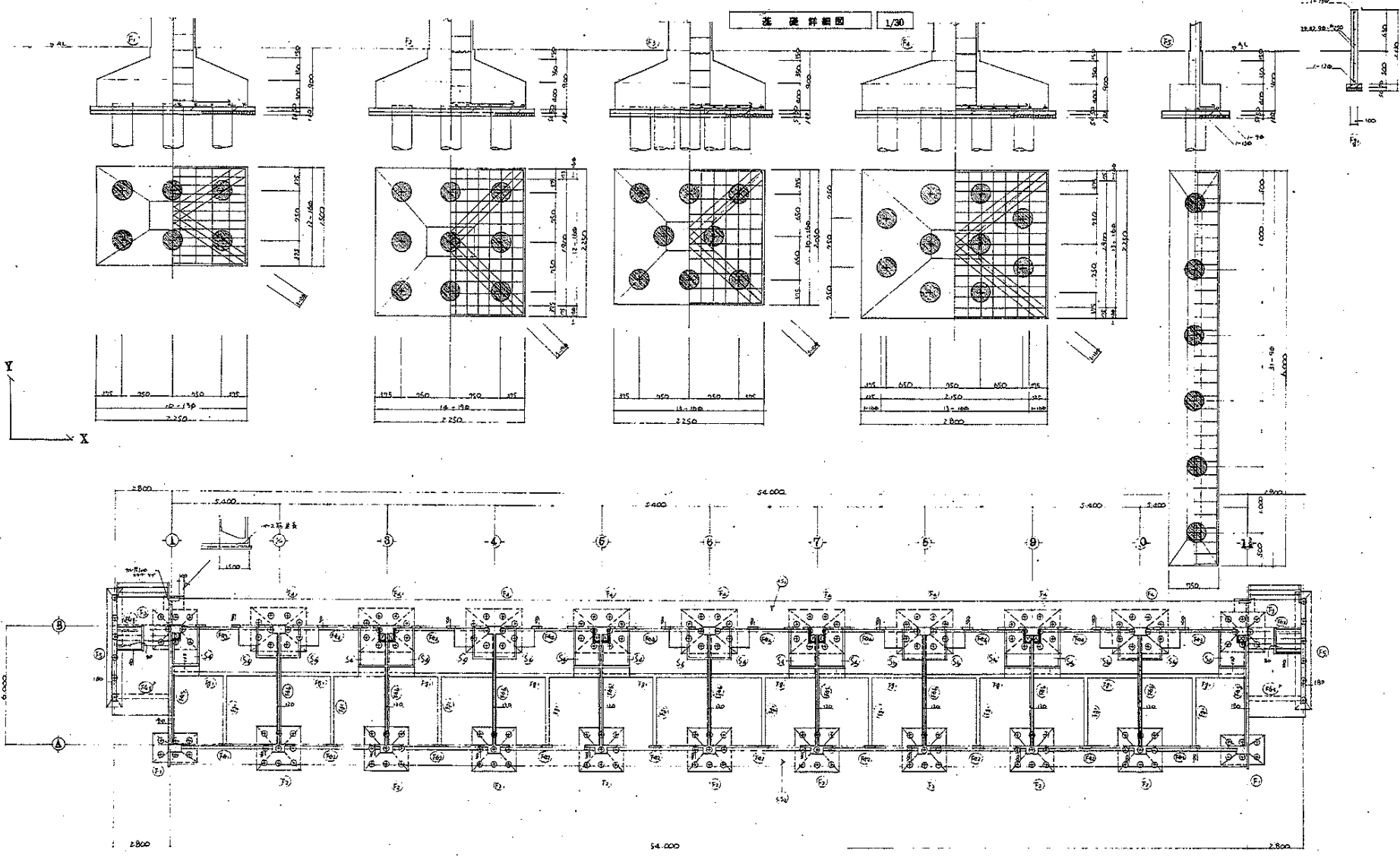
|    |             |            |
|----|-------------|------------|
| 图号 | 70-4RC-2K-G | 设计图        |
| 图名 | 窗框伏图及剖面图    | 1/50 1/100 |
| 图例 | NO. 10-6    | NO. 45-G   |
| 设计 | [Redacted]  |            |

45-2-529



|    |                            |            |
|----|----------------------------|------------|
| 工程 | 70-5RC-2K-G                | 设计图        |
| 图名 | 5层楼地耐力15T/M <sup>2</sup> 用 | 1/30 1/100 |
| 日期 | ND 10                      | 1955.6     |

R-2 层 梁 伏 图 1/100

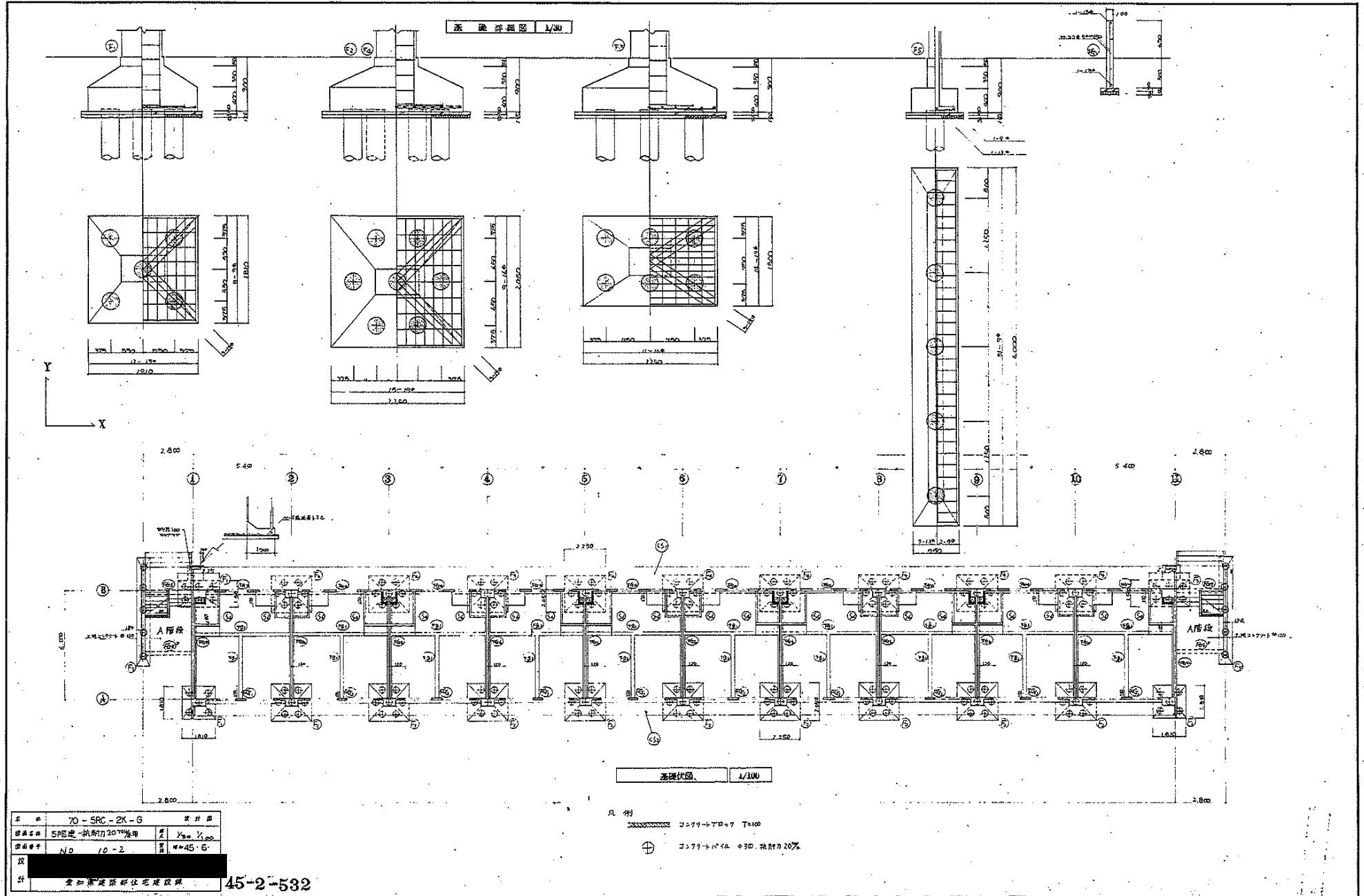


|    |                           |    |            |
|----|---------------------------|----|------------|
| 工程 | 70-5RC-2K-G               | 设计 |            |
| 图名 | 5层梁-板结构15 <sup>mm</sup> 板 | 比例 | 1/30 1/100 |
| 图号 | NO. 10-1                  | 日期 | 45.6       |
| 设计 | [Redacted]                |    |            |

(凡例)  
 3370-1 70-5 T-100  
 3371-1 15<sup>mm</sup> 100 建筑物 15<sup>mm</sup>/分

基础平面图 1/100

45-2-531



基础详图 1/30

基础详图 1/30

|      |              |            |
|------|--------------|------------|
| 工程号  | 70-5RC-2K-6  | 设计图        |
| 结构类型 | SP暗建-抗震力20%混 | 层 7# X 100 |
| 图面编号 | ND 10-2      | 图幅 45*6    |
| 设计   | [Redacted]   |            |
| 设计   | [Redacted]   |            |

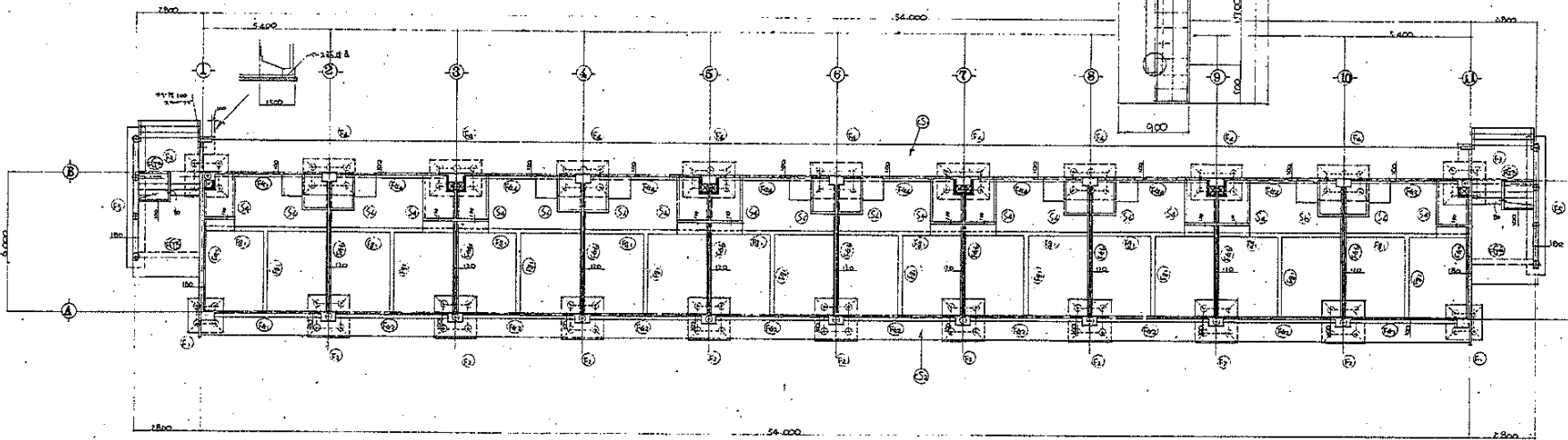
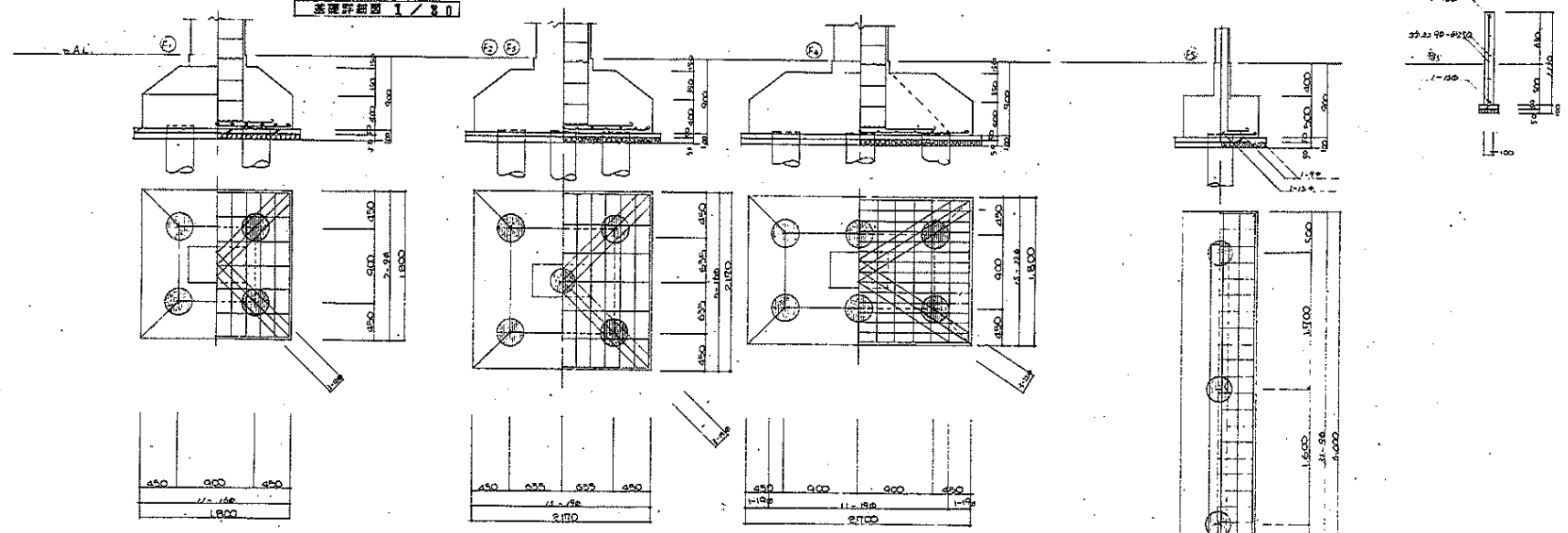
45-2-532

凡例

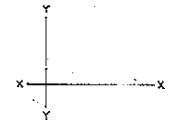
20# 7# 7# 7# T100  
 20# 7# 7# 7# 300 抗震力20%



表理开剖图 1/80



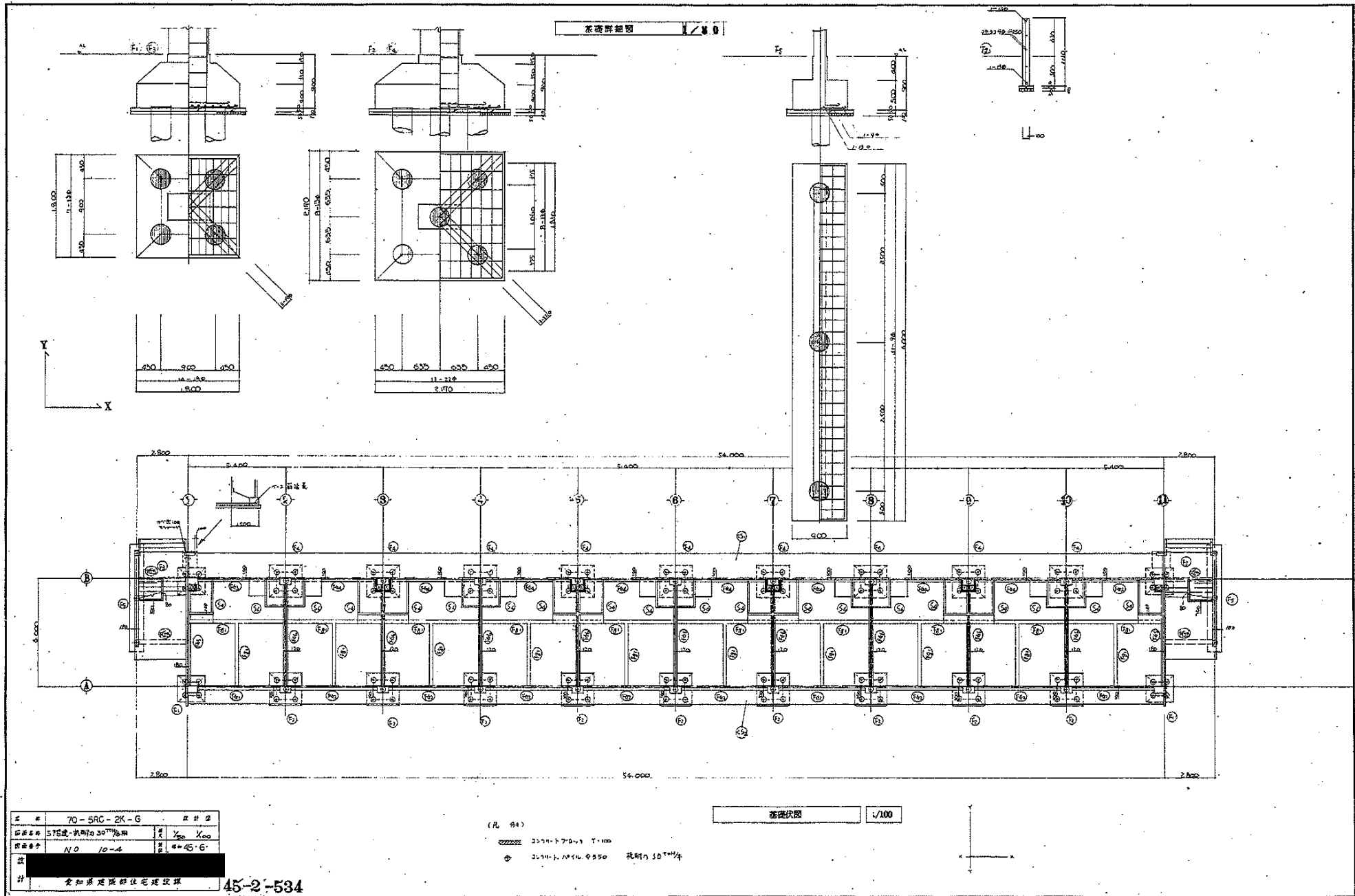
表理伏图 1/100

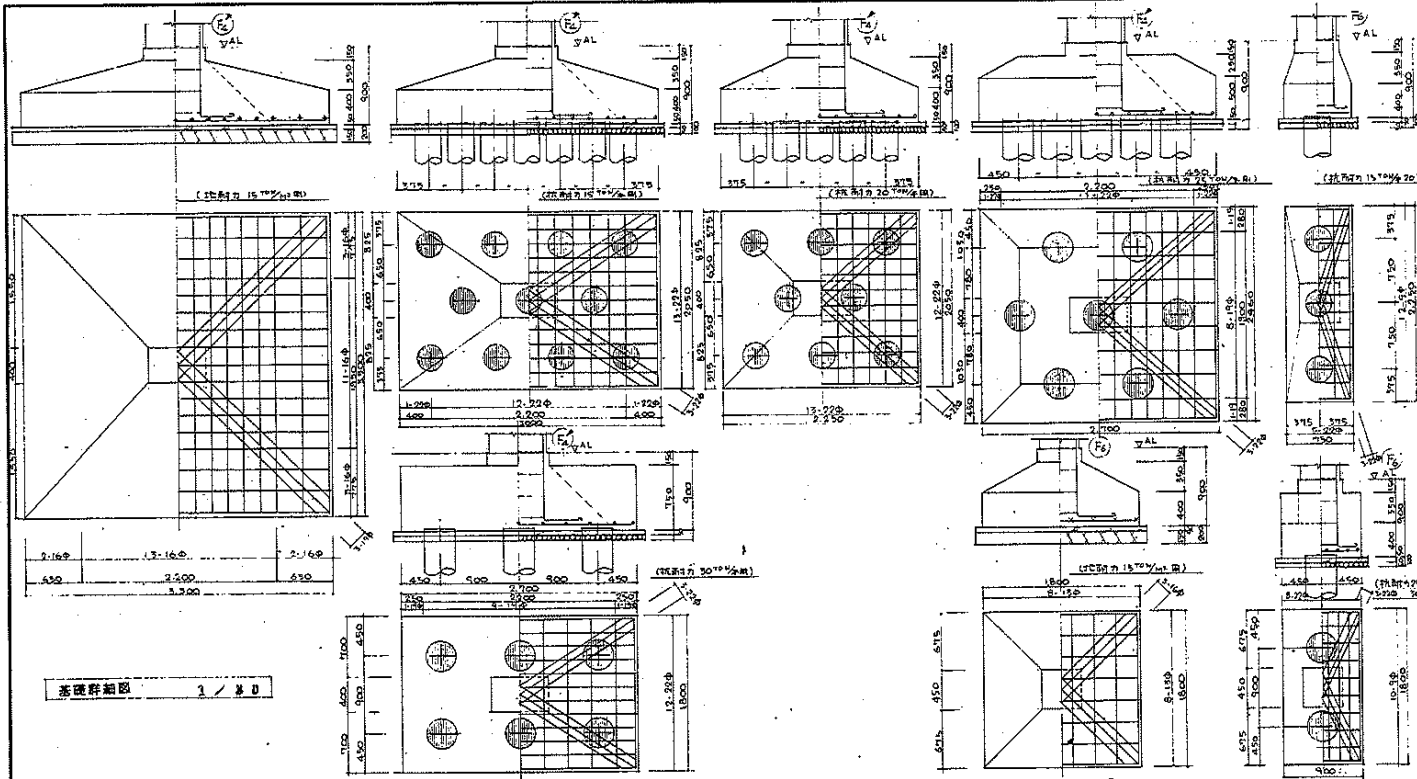


|      |                |               |
|------|----------------|---------------|
| 工程名称 | 70-5RC-2K-G    | 设计图           |
| 图样名称 | 5层楼-板图(1/25)详图 | 比例 1/50 1/100 |
| 图样编号 | AD-10-3        | 日期 45.6       |
| 设计   |                |               |
| 校核   |                |               |

(2/41)  
 2024.11.10  
 2024.11.10 2024.11.10

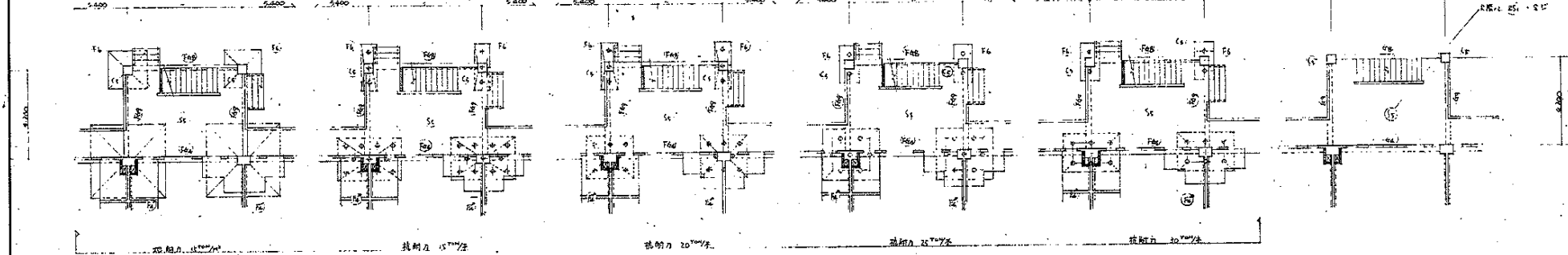
45-2-533





| 断面図     | Gs     |       | Gs    |       | 断面図       | Cs     |
|---------|--------|-------|-------|-------|-----------|--------|
|         | 断面     | 中央    | 断面    | 中央    |           |        |
| 上主筋     | 2-15φ  | 2-14φ | 2-15φ | 2-15φ | 断面図 (合上)  | 主筋     |
| 下主筋     | 2-15φ  | 2-15φ | 2-15φ | 2-15φ |           | Hoop   |
| Stirrup | φ6-150 |       |       |       | Dia. Hoop | φ6-150 |
| 上主筋     | 4-15φ  | 3-15φ | 2-15φ | 2-15φ | 断面図 (合上)  | 主筋     |
| 下主筋     | 4-15φ  | 2-15φ | 2-15φ | 2-15φ |           | Hoop   |
| Stirrup | φ6-250 |       |       |       | Dia. Hoop | φ6-250 |
| 上主筋     | 3-15φ  | 2-15φ |       |       | 断面図 (合上)  | 主筋     |
| 下主筋     | 3-15φ  | 2-15φ |       |       |           | Hoop   |
| Stirrup | φ6-200 |       |       |       | Dia. Hoop | φ6-200 |

※ 基礎群組図に示す筋入又は鉄筋面は  
等しく



|      |              |       |
|------|--------------|-------|
| 名 号  | 70-SRC-2K-G  | 設計図   |
| 図面名称 | 基礎群組図(基礎群組図) | 1/30  |
| 図面番号 | AD-10-5      | 445-B |

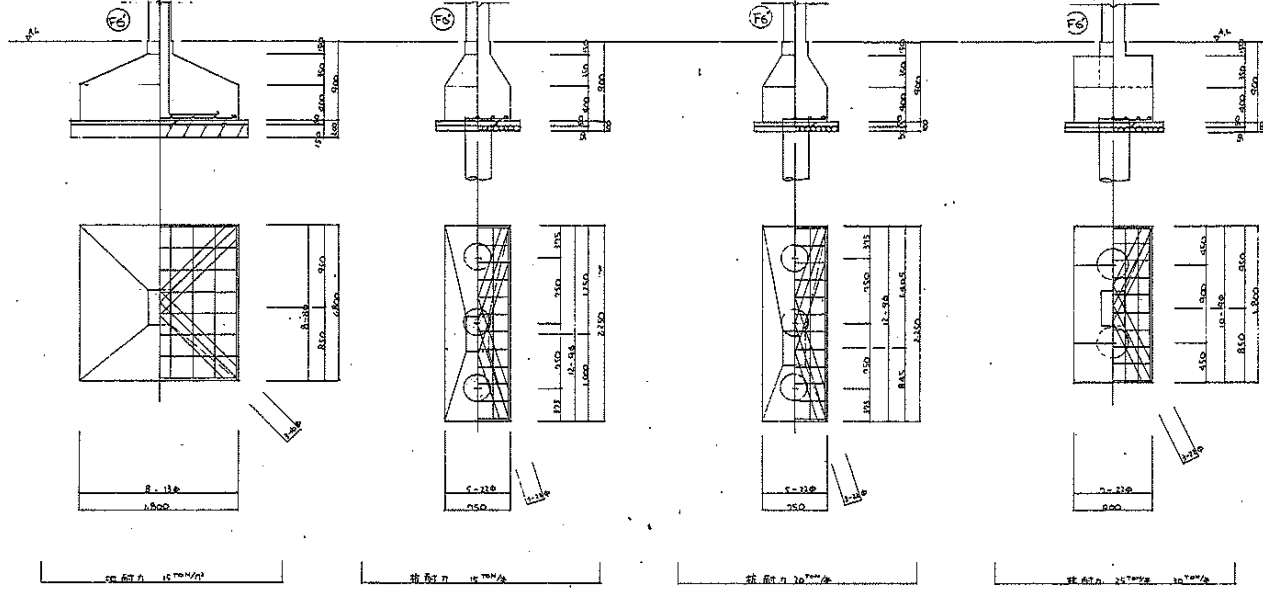
45-2-535

基礎伏図 1/100

梁伏図 1/100

(尺 34)  
 〰〰〰 3170-1700 T-100  
 ⊕ 2000-1000

基礎詳細図 1/30

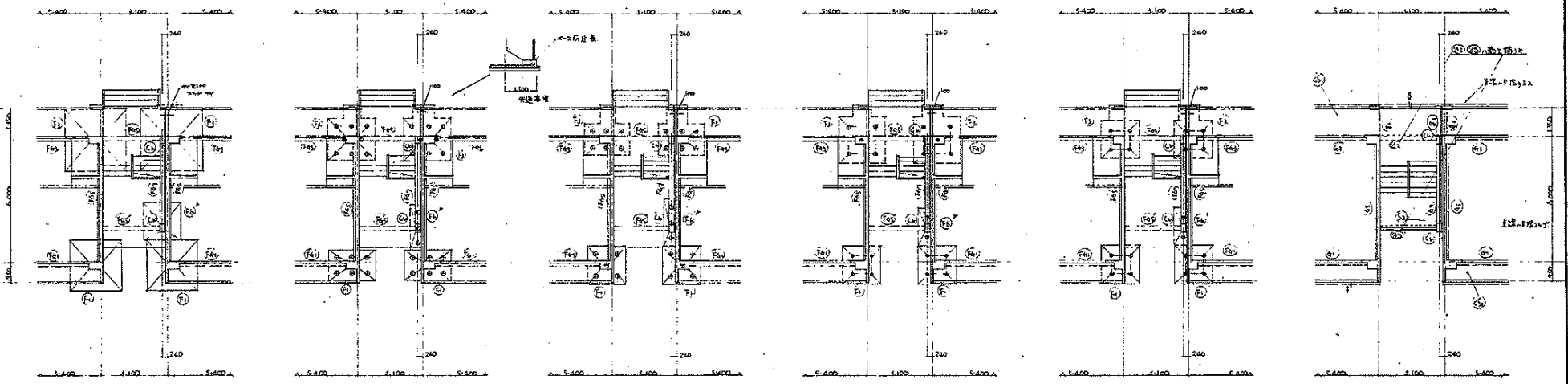


大梁リスト 1/30

|         | R         | 5.4.3.2   | F         |
|---------|-----------|-----------|-----------|
| 断面図     |           |           |           |
| 上主筋     | 3 - 19φ   | 3 - 19φ   | 3 - 19φ   |
| 下主筋     | 3 - 19φ   | 3 - 19φ   | 3 - 19φ   |
| Stirrup | φ6 - 625φ | φ6 - 625φ | φ6 - 625φ |

柱リスト 1/30

|           | 5.4.3.2.1 |
|-----------|-----------|
| 断面図       |           |
| 主筋        | 4 - 19φ   |
| Hoop      | φ6 - 625φ |
| Dia. Hoop | φ6 - 625φ |



基礎伏図 1/100

梁伏図 1/100

|      |                  |       |
|------|------------------|-------|
| 名称   | 70-5RC-2K-6      | 設計図   |
| 図面番号 | S705RC2K6基礎配筋断面図 | 1/100 |
| 図面番号 | N70 12-6         | 1/100 |
| 設計者  | 丸井 隆             | 1/100 |
| 校核者  | 丸井 隆             | 1/100 |

(凡例)  
 1. 2014年7月20日  
 2. 2014年7月20日

大断面リスト 1/20

| 断面図 | G <sub>1</sub> |         |         | G <sub>3</sub> |         |         | G <sub>2</sub> |         | G <sub>4</sub> |         | G <sub>5</sub> |         | G <sub>6</sub> |         |
|-----|----------------|---------|---------|----------------|---------|---------|----------------|---------|----------------|---------|----------------|---------|----------------|---------|
|     | 外端             | 中央      | 内端      | 外端             | 中央      | 内端      | 外端             | 中央      | 外端             | 中央      | 外端             | 中央      | 外端             | 中央      |
| 断面図 |                |         |         |                |         |         |                |         |                |         |                |         |                |         |
| 上部  | 3-100          | 3-100   | 3-100   | 2-100          | 2-100   | 2-100   | 2-100          | 2-100   | 2-100          | 2-100   | 2-100          | 2-100   | 2-100          | 2-100   |
| 下部  | 2-100          | 2-100   | 2-100   | 2-100          | 2-100   | 2-100   | 2-100          | 2-100   | 2-100          | 2-100   | 2-100          | 2-100   | 2-100          | 2-100   |
| STP | φ0-φ125        | φ0-φ125 | φ0-φ125 | φ0-φ125        | φ0-φ125 | φ0-φ125 | φ0-φ125        | φ0-φ125 | φ0-φ125        | φ0-φ125 | φ0-φ125        | φ0-φ125 | φ0-φ125        | φ0-φ125 |

注断面リスト 1/20

| 断面図 | C <sub>1</sub> C <sub>2</sub> C <sub>3</sub> C <sub>4</sub> |         |         |         |
|-----|---|---------|---------|---------|
|     | 断面図   |         |         |         |
| 上部  | 3-100   | 3-100   | 3-100   | 3-100   |
| 下部  | 2-100   | 2-100   | 2-100   | 2-100   |
| STP | φ0-φ125   | φ0-φ125 | φ0-φ125 | φ0-φ125 |

集中型断面リスト 1/20

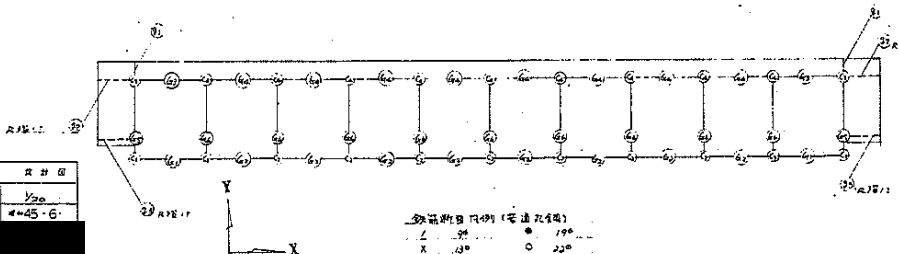
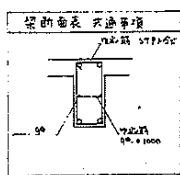

| 断面図 | FG <sub>3</sub> |         |         | FG <sub>4</sub> |         | FG <sub>5</sub> |         | FG <sub>6</sub> |         | FG <sub>7</sub> |         |
|-----|-----------------|---------|---------|-----------------|---------|-----------------|---------|-----------------|---------|-----------------|---------|
|     | 外端              | 中央      | 内端      | 外端              | 中央      | 外端              | 中央      | 外端              | 中央      | 外端              | 中央      |
| 断面図 |                 |         |         |                 |         |                 |         |                 |         |                 |         |
| 上部  | 3-220           | 3-220   | 3-220   | 3-220           | 3-220   | 3-220           | 3-220   | 3-220           | 3-220   | 3-220           | 3-220   |
| 下部  | 3-220           | 3-220   | 3-220   | 3-220           | 3-220   | 3-220           | 3-220   | 3-220           | 3-220   | 3-220           | 3-220   |
| STP | φ0-φ250         | φ0-φ250 | φ0-φ250 | φ0-φ250         | φ0-φ250 | φ0-φ250         | φ0-φ250 | φ0-φ250         | φ0-φ250 | φ0-φ250         | φ0-φ250 |

壁断面リスト 1/20

| 断面図 | T <sub>100</sub> T <sub>120</sub> T <sub>135</sub> T <sub>150</sub> T <sub>180</sub> |         |         |         |         |
|-----|--|---------|---------|---------|---------|
|     | 断面図  |         |         |         |         |
| 上部  | 3-220  | 3-220   | 3-220   | 3-220   | 3-220   |
| 下部  | 3-220  | 3-220   | 3-220   | 3-220   | 3-220   |
| STP | φ0-φ250  | φ0-φ250 | φ0-φ250 | φ0-φ250 | φ0-φ250 |

小断面リスト 1/20

| 断面図 | R       |         |         |
|-----|---------|---------|---------|
|     | 外端      | 内端      | 中央      |
| 断面図 |         |         |         |
| 上部  | 2-100   | 2-100   | 2-100   |
| 下部  | 2-100   | 2-100   | 2-100   |
| STP | φ0-φ250 | φ0-φ250 | φ0-φ250 |



|    |             |        |
|----|-------------|--------|
| 名称 | 70-4RC-2K-G | 設計図    |
| 図番 | 475建図面表     | 1/20   |
| 図種 | RC          | 4-45-G |
| 製  |             |        |
| 日  |             |        |

鉄筋断面凡例 (単位:mm)

|   |   |     |
|---|---|-----|
| ⌒ | φ | 100 |
| ⌒ | φ | 200 |
| ⌒ | φ | 300 |
| ⌒ | φ | 400 |

45-2-537

梁断面リスト 1/20

| 符号       | G1 G3   |         |         | F2 G4   |       | G5 G6   |       |
|----------|---------|---------|---------|---------|-------|---------|-------|
|          | 外端部     | 中央部     | 内端部     | 端部      | 中央部   | 端部      | 中央部   |
| R<br>断面図 |         |         |         |         |       |         |       |
| 上主筋      | 3-19φ   | 3-19φ   | 3-19φ   | 3-19φ   | 3-19φ | 2-19φ   | 2-19φ |
| 下主筋      | 2-19φ   | 3-19φ   | 2-19φ   | 2-19φ   | 3-19φ | 2-19φ   | 2-19φ |
| Stirrup  | φ6-φ125 | φ6-φ250 | φ6-φ125 | φ6-φ125 |       | φ6-φ250 |       |
| 5<br>断面図 |         |         |         |         |       |         |       |
| 上主筋      | 3-22φ   | 2-22φ   | 3-22φ   | 3-22φ   | 2-22φ | 2-22φ   | 2-22φ |
| 下主筋      | 3-22φ   | 2-22φ   | 2-22φ   | 2-22φ   | 3-22φ | 2-22φ   | 2-22φ |
| Stirrup  | φ6-φ125 | φ6-φ250 | φ6-φ125 | φ6-φ125 |       | φ6-φ250 |       |
| 4<br>断面図 |         |         |         |         |       |         |       |
| 上主筋      | 3-22φ   | 2-22φ   | 4-22φ   | 4-22φ   | 2-22φ | 3-22φ   | 2-22φ |
| 下主筋      | 4-22φ   | 2-22φ   | 3-22φ   | 3-22φ   | 2-22φ | 3-22φ   | 2-22φ |
| Stirrup  | φ6-φ125 | φ6-φ250 | φ6-φ125 | φ6-φ125 |       | φ6-φ250 |       |
| 3<br>断面図 |         |         |         |         |       |         |       |
| 上主筋      | 3-22φ   | 1-22φ   | 4-22φ   | 4-22φ   | 2-22φ | 3-22φ   | 2-22φ |
| 下主筋      | 4-22φ   | 2-22φ   | 2-22φ   | 3-22φ   | 2-22φ | 3-22φ   | 2-22φ |
| Stirrup  | φ6-φ125 | φ6-φ250 | φ6-φ250 | φ6-φ125 |       | φ6-φ250 |       |
| 2<br>断面図 |         |         |         |         |       |         |       |
| 上主筋      | 3-22φ   | 2-22φ   | 3-22φ   | 3-22φ   | 2-22φ | 3-22φ   | 2-22φ |
| 下主筋      | 3-22φ   | 2-22φ   | 4-22φ   | 4-22φ   | 3-22φ | 3-22φ   | 2-22φ |
| Stirrup  | φ6-φ125 | φ6-φ250 | φ6-φ125 | φ6-φ125 |       | φ6-φ250 |       |

柱断面リスト 1/20

| 符号        | C1 C3       |              | C2 C4       |              |
|-----------|-------------|--------------|-------------|--------------|
|           | 5<br>断面図    |              |             |              |
| 主筋        | 4-19φ 2-16φ |              | 4-19φ 2-16φ |              |
| Hoop      | φ6-φ250     |              |             |              |
| Dia. Hoop | φ6-φ120     |              |             |              |
| 4<br>断面図  |             |              |             |              |
| 主筋        | 4-19φ 2-16φ |              | 4-19φ 2-16φ |              |
| Hoop      | φ6-φ250     |              |             |              |
| Dia. Hoop | φ6-φ120     |              |             |              |
| 3<br>断面図  |             |              |             |              |
| 主筋        | 6-19φ       |              | 6-19φ       |              |
| Hoop      | φ6-φ250     |              |             |              |
| Dia. Hoop | φ6-φ120     |              |             |              |
| 2<br>断面図  |             |              |             |              |
| 主筋        | 6-19φ       |              | 10-19φ      |              |
| Hoop      | φ6-φ250     |              |             |              |
| Dia. Hoop | φ6-φ120     |              |             |              |
| 1<br>断面図  |             |              |             |              |
| 主筋        | 6-22φ 2-19φ | 14-22φ 2-19φ | 8-22φ 2-19φ | 18-22φ 2-19φ |
| Hoop      | φ6-φ250     |              |             |              |
| Dia. Hoop | φ6-φ120     |              |             |              |

型中央断面リスト 1/20

| 符号      | FG1 FG3 |       |         | FG2 FG4 |       |
|---------|---------|-------|---------|---------|-------|
|         | 外端部     | 中央部   | 内端部     | 端部      | 中央部   |
| 断面図     |         |       |         |         |       |
| 上主筋     | 4-22φ   | 2-22φ | 3-22φ   | 3-22φ   | 2-22φ |
| 下主筋     | 4-22φ   | 2-22φ | 3-22φ   | 3-22φ   | 2-22φ |
| Stirrup | φ6-φ250 |       | φ6-φ125 |         |       |
| 符号      | FG5     | FG6   | FG7     |         |       |
| 断面図     |         |       |         |         |       |
| 上主筋     | 2-22φ   | 2-22φ | 3-22φ   |         |       |
| 下主筋     | 2-22φ   | 2-22φ | 3-22φ   |         |       |
| Stirrup | φ6-φ250 |       | φ6-φ250 |         |       |

壁断面リスト 1/20

| 符号        | 2-7.4-170-72 |  | 3100-120-125 |  | T-150   |  | T-180   |  |
|-----------|--------------|--|--------------|--|---------|--|---------|--|
|           | 断面図          |  |              |  |         |  |         |  |
| 主筋        | φ6-φ600      |  | φ6-φ350      |  | φ6-φ350 |  | φ6-φ350 |  |
| Hoop      | φ6-φ600      |  | φ6-φ350      |  | φ6-φ350 |  | φ6-φ350 |  |
| Dia. Hoop | φ6-φ350      |  | φ6-φ250      |  | φ6-φ250 |  | φ6-φ250 |  |

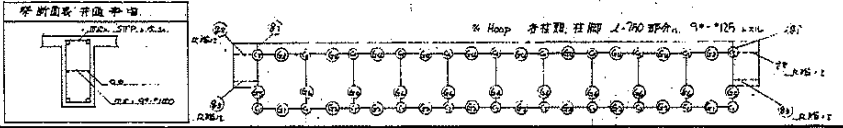
小梁断面リスト 1/20

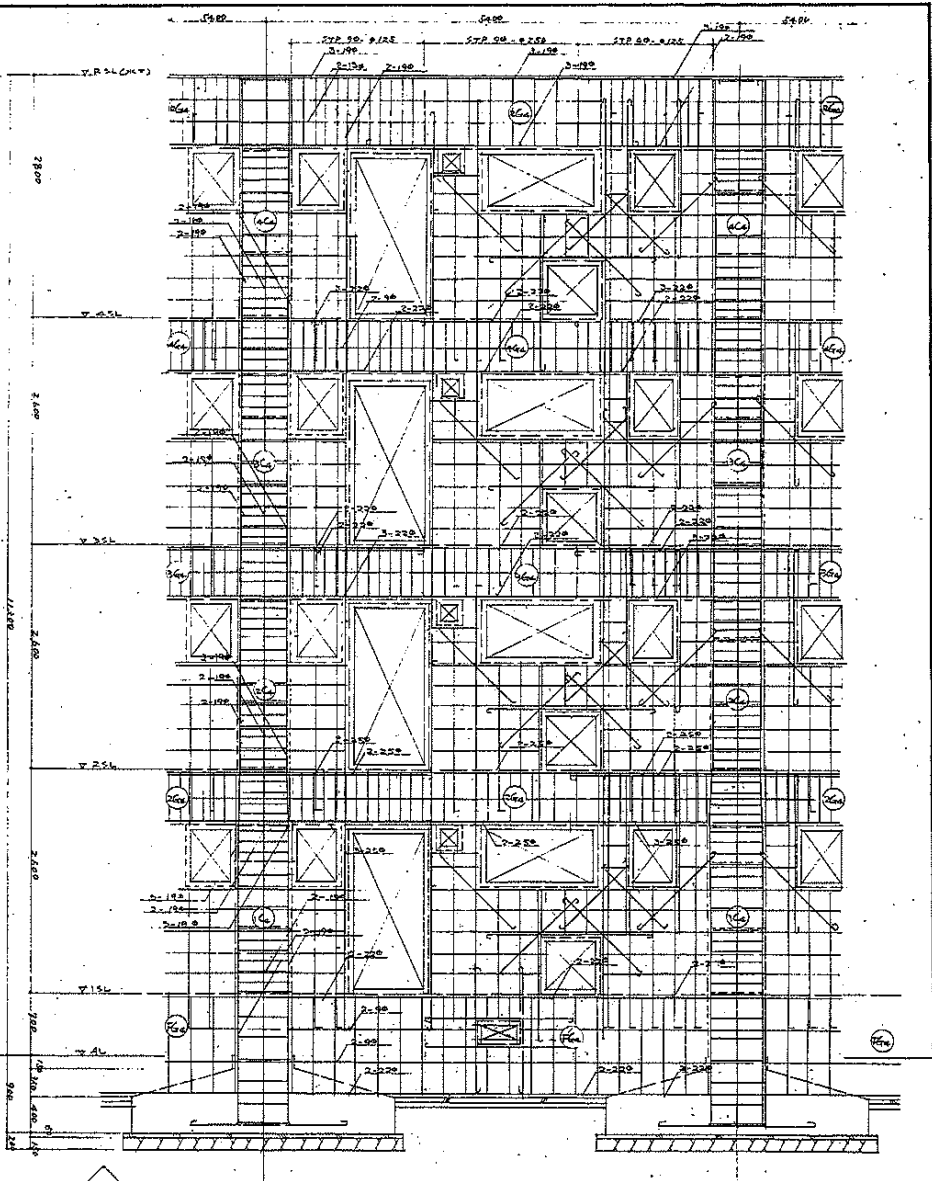
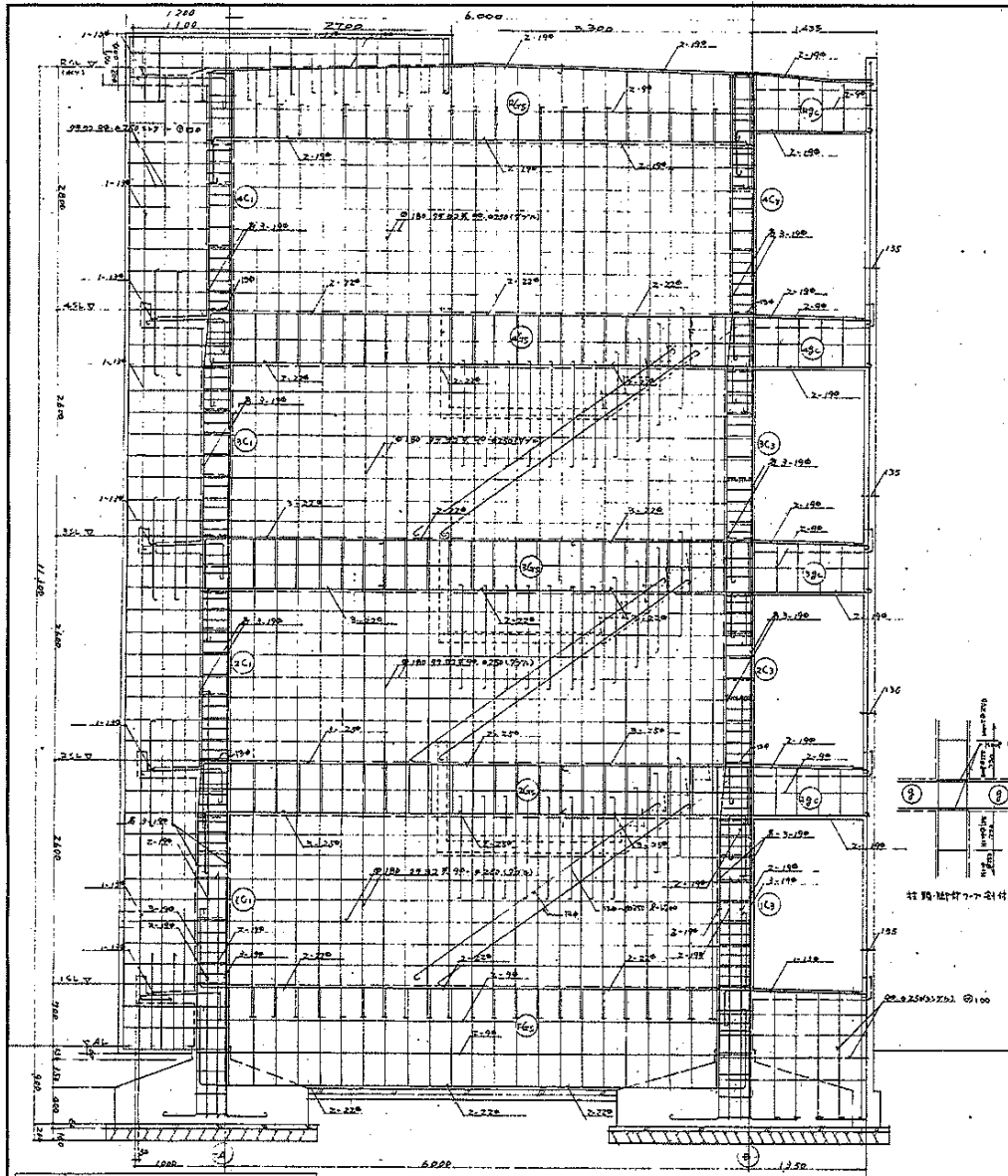
| 符号          | R       |       | R2      |       | R3      |       |
|-------------|---------|-------|---------|-------|---------|-------|
|             | 外端部     | 内端部   | 外端部     | 内端部   | 外端部     | 内端部   |
| 断面図         |         |       |         |       |         |       |
| 上主筋         | 2-19φ   | 2-19φ | 2-19φ   | 2-19φ | 2-19φ   | 2-19φ |
| 下主筋         | 2-19φ   | 2-19φ | 2-19φ   | 2-19φ | 2-19φ   | 2-19φ |
| Stirrup     | φ6-φ125 |       | φ6-φ125 |       | φ6-φ125 |       |
| 5432<br>断面図 |         |       |         |       |         |       |
| 上主筋         | 2-19φ   | 2-19φ | 2-19φ   | 2-19φ | 2-19φ   | 2-19φ |
| 下主筋         | 2-19φ   | 2-19φ | 2-19φ   | 2-19φ | 2-19φ   | 2-19φ |
| Stirrup     | φ6-φ125 |       | φ6-φ125 |       | φ6-φ125 |       |

鉄筋断面凡例  
(単位: mm)

- 10φ
- 12φ
- 16φ
- 18φ
- 22φ
- 25φ

品名 70-SRC-2K-G  
 品番 5階建 鉄筋コンクリート  
 図面番号 11  
 45-2-538





|       |             |      |        |
|-------|-------------|------|--------|
| 名 称   | 70-4RC-2K-G | 設計 日 |        |
| 項目    | 4階建 7-11 回  | 尺 寸  | 1/50   |
| 図面番号  | N0 12       | 縮 小  | 4/45.6 |
| 製 図 者 |             |      |        |

東京都建設局 建築士会  
 東京都建設局 建築士会  
 東京都建設局 建築士会

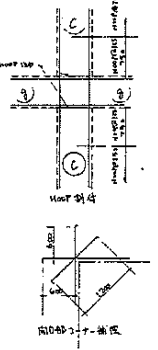
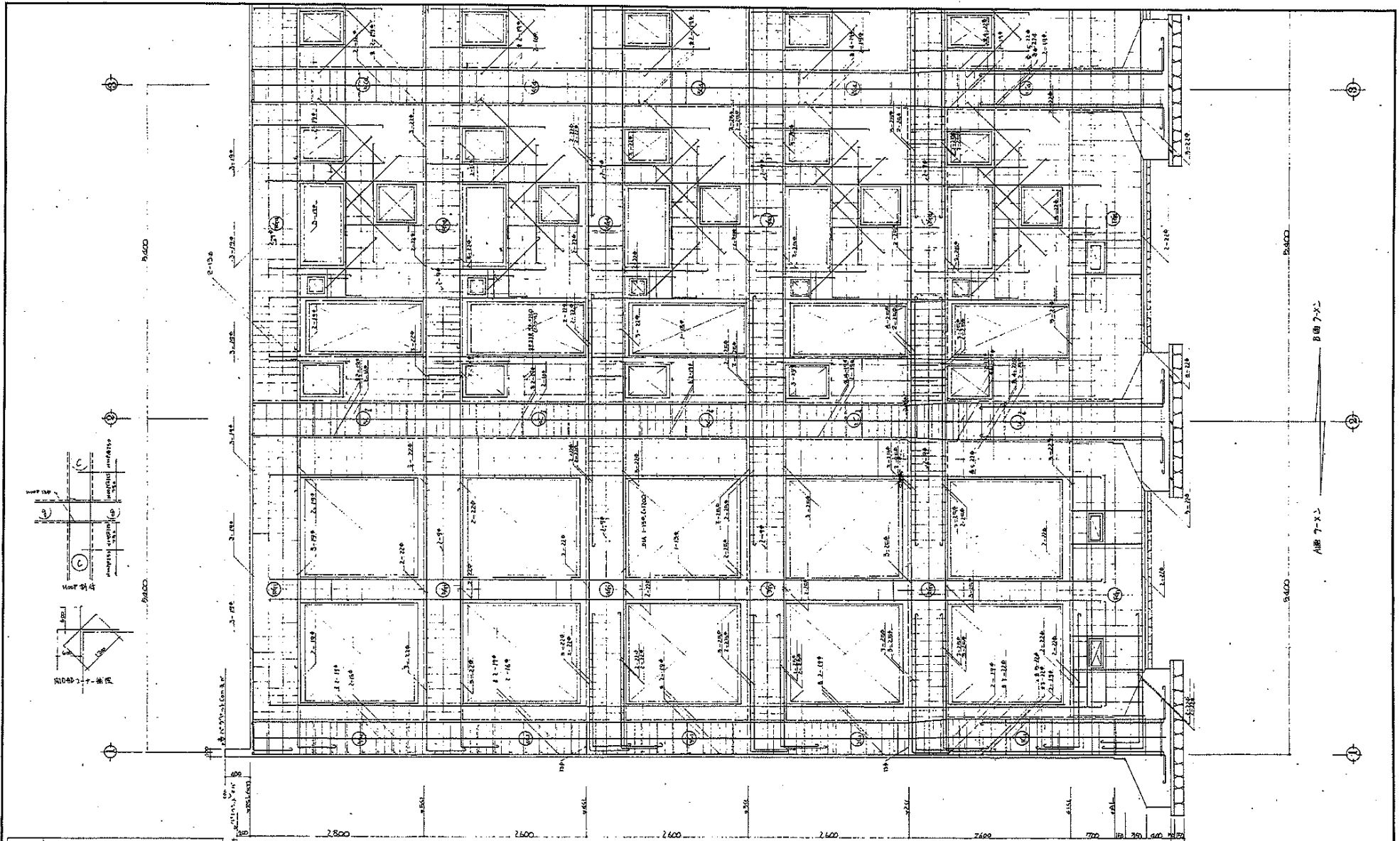
45-2-539

ラマン断面図 1 / 80

- 梁の寸法は、構造仕様集のp. 90-92を参照
- 柱の寸法は、構造仕様集のp. 97-100を参照
- 階間の高さ、1階は1.80m、2階は2.40m、3階は2.40m
- 1階の床高は、基礎面より1.20m（基礎面はc.c.中心とする）

ラマン断面図 1 / 80

その他



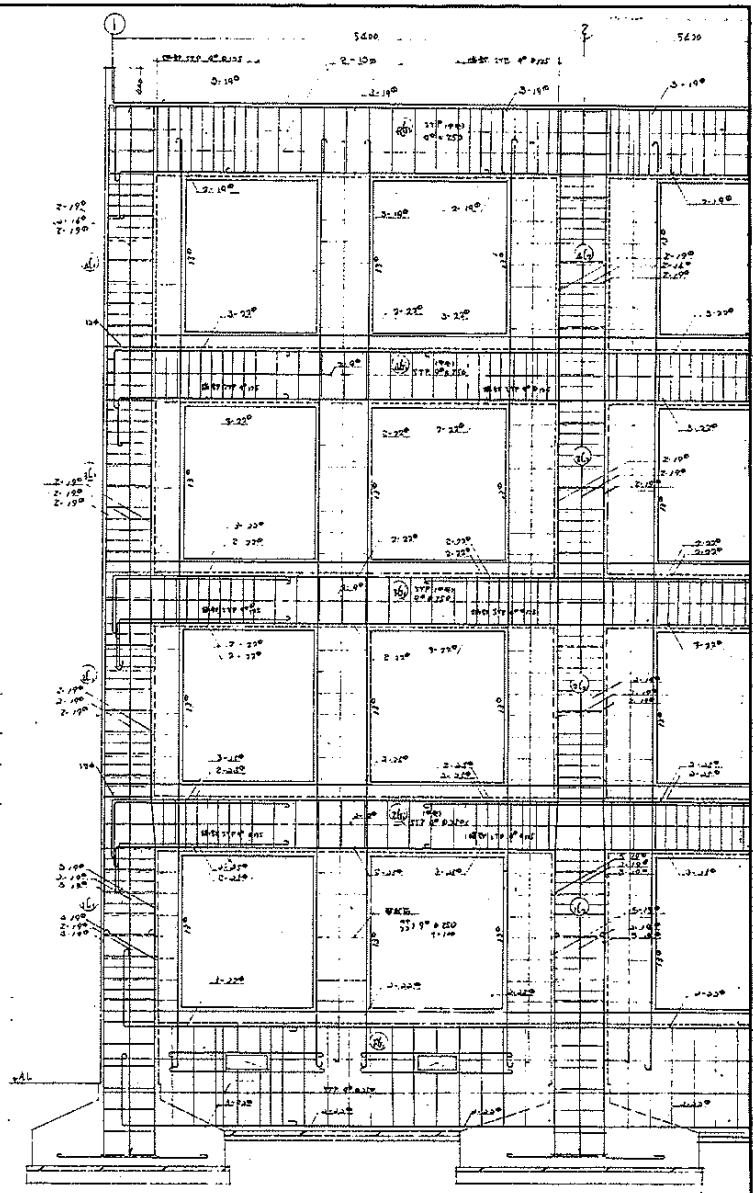
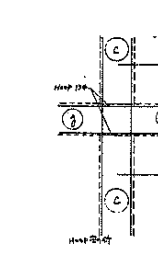
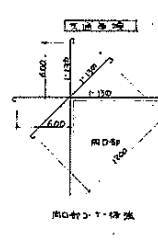
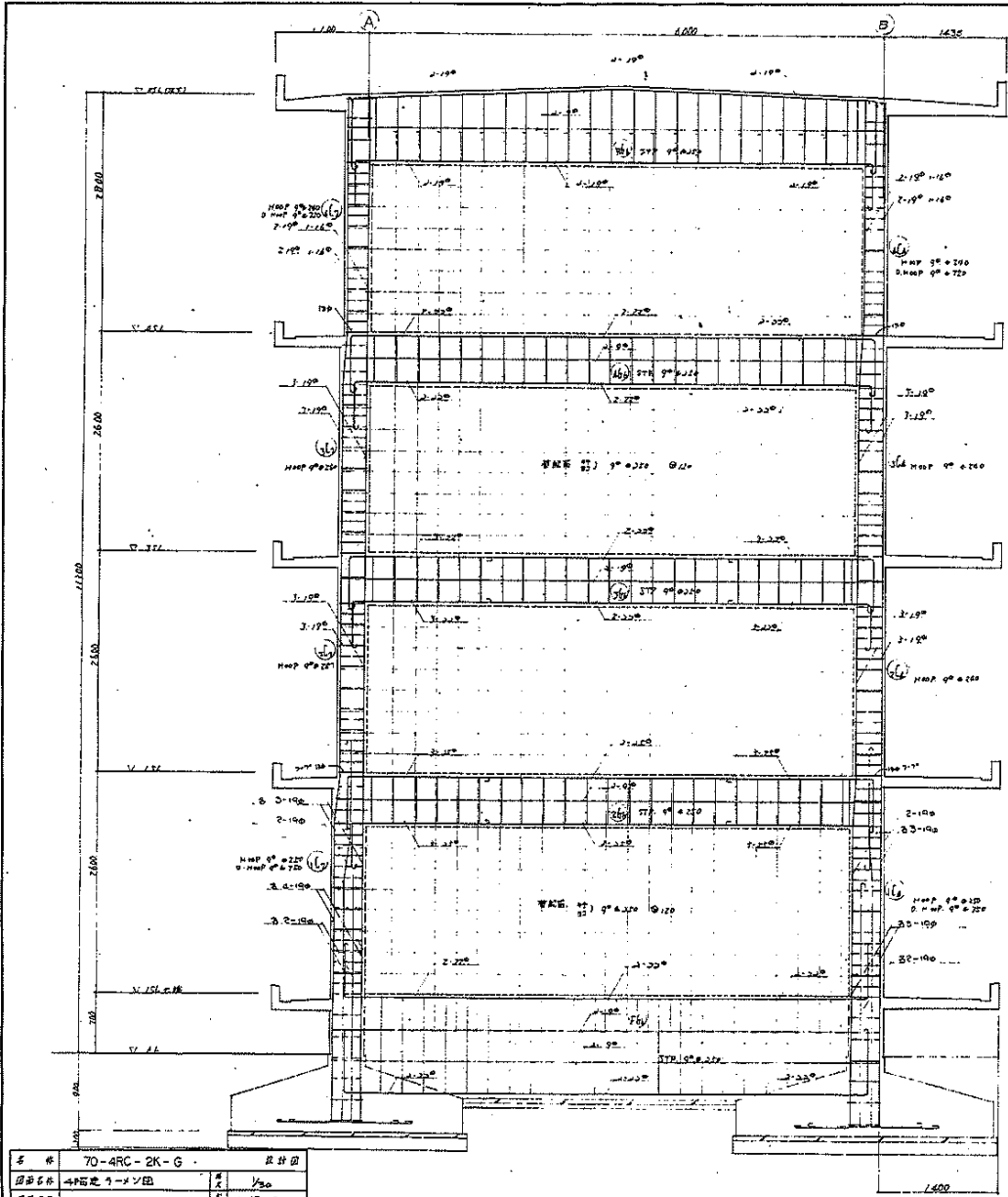
|     |             |     |      |
|-----|-------------|-----|------|
| 工程号 | 70-5RC-2K-6 | 设计图 |      |
| 图名  | 5层平面        | 比例  | 1/50 |
| 图号  | N0 12       | 日期  | 45.6 |
| 设计  |             | 审核  |      |
| 校核  |             | 绘图  |      |

1. 本图是根据设计任务书及有关部门的要求编制的。  
 2. 本图在编制过程中，曾与有关部门进行了多次协商。  
 3. 本图在编制过程中，曾与有关部门进行了多次协商。  
 4. 本图在编制过程中，曾与有关部门进行了多次协商。

45-2-540

比例 1:50





|     |             |        |
|-----|-------------|--------|
| 号   | 70-ARC-2K-G | 設計図    |
| 図面名 | →西向きマン図     | 1/50   |
| 図面番 | →ND 13      | 4445-6 |
| 日   |             |        |
|     |             |        |

③ラマン概略図 1 / 80

①ラマン概略図 1 / 80

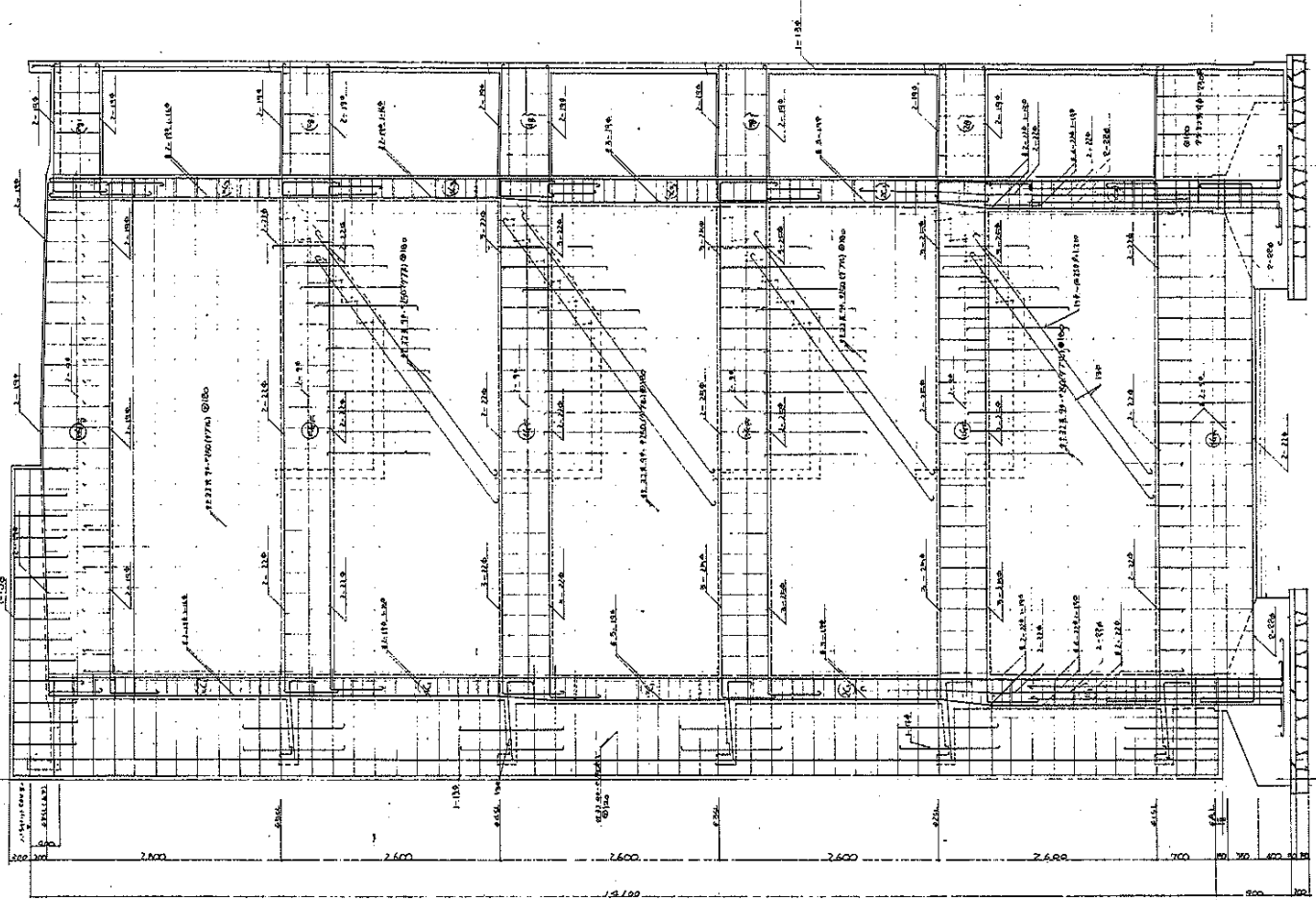
|     |             |     |      |
|-----|-------------|-----|------|
| 工程名 | 70-SRC-2K-G | 設計日 |      |
| 図番  | 5階建 7-270   | 日   |      |
| 図名  | 1/20 1/3    | 寸法  | 45.6 |
| 設計  |             |     |      |

空知建設事務所 建築設計部


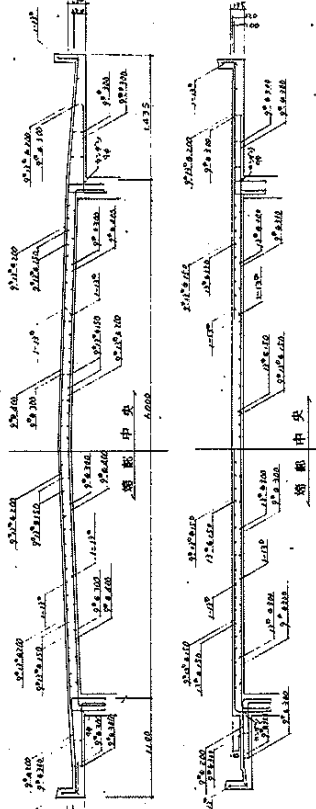
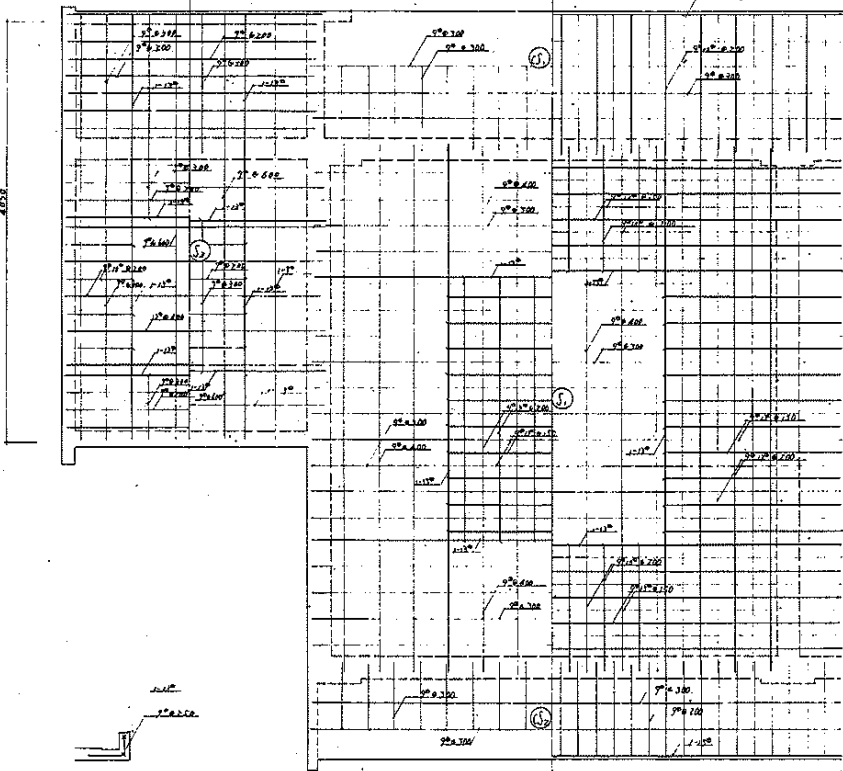
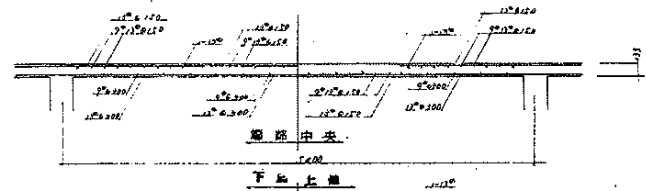
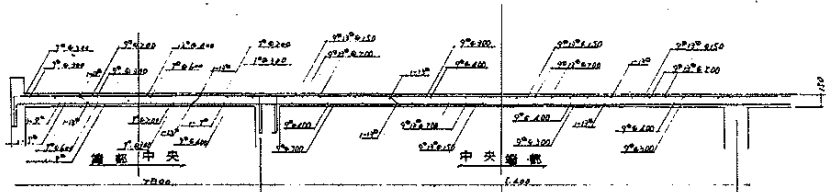
45-2-542

特記事項

- 本図は、70-SRC-2K-Gの5階建の構造図である。
- 本図は、70-SRC-2K-Gの5階建の構造図である。
- 本図は、70-SRC-2K-Gの5階建の構造図である。
- 本図は、70-SRC-2K-Gの5階建の構造図である。



1/20



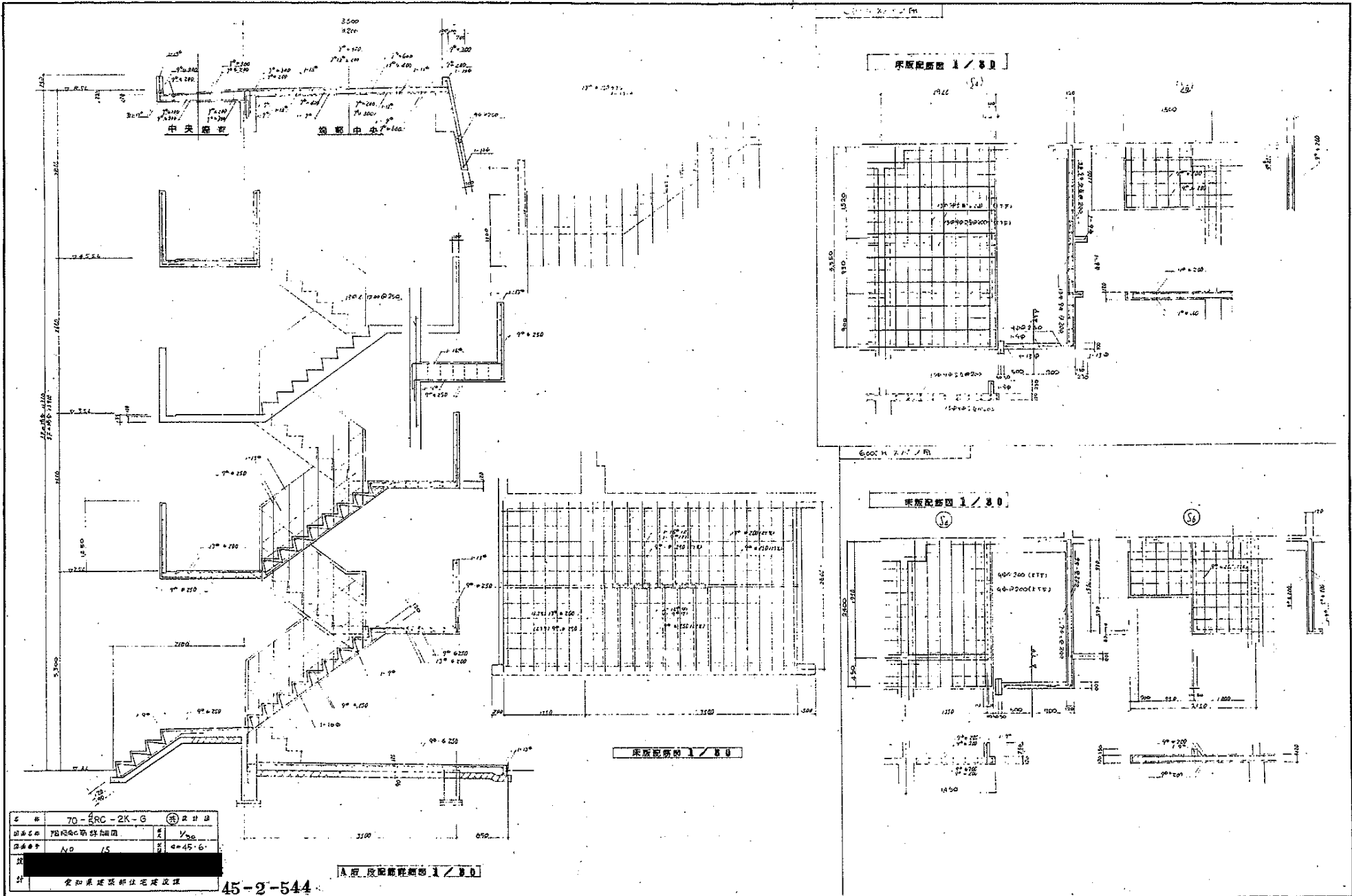
|    |            |    |         |
|----|------------|----|---------|
| 图号 | 70-RC-2K-6 | 设计 |         |
| 图名 | 无梁板配筋图     | 比例 | 1/20    |
| 日期 | N. 11      | 审核 | M. 45.8 |
| 设计 |            |    |         |
| 备注 | 全加原设计配筋    |    |         |

45-2-543

R 梁板配筋图 1 / 3 0

1-5 梁板配筋图 1 / 3 0

梁板配筋图

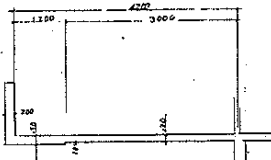
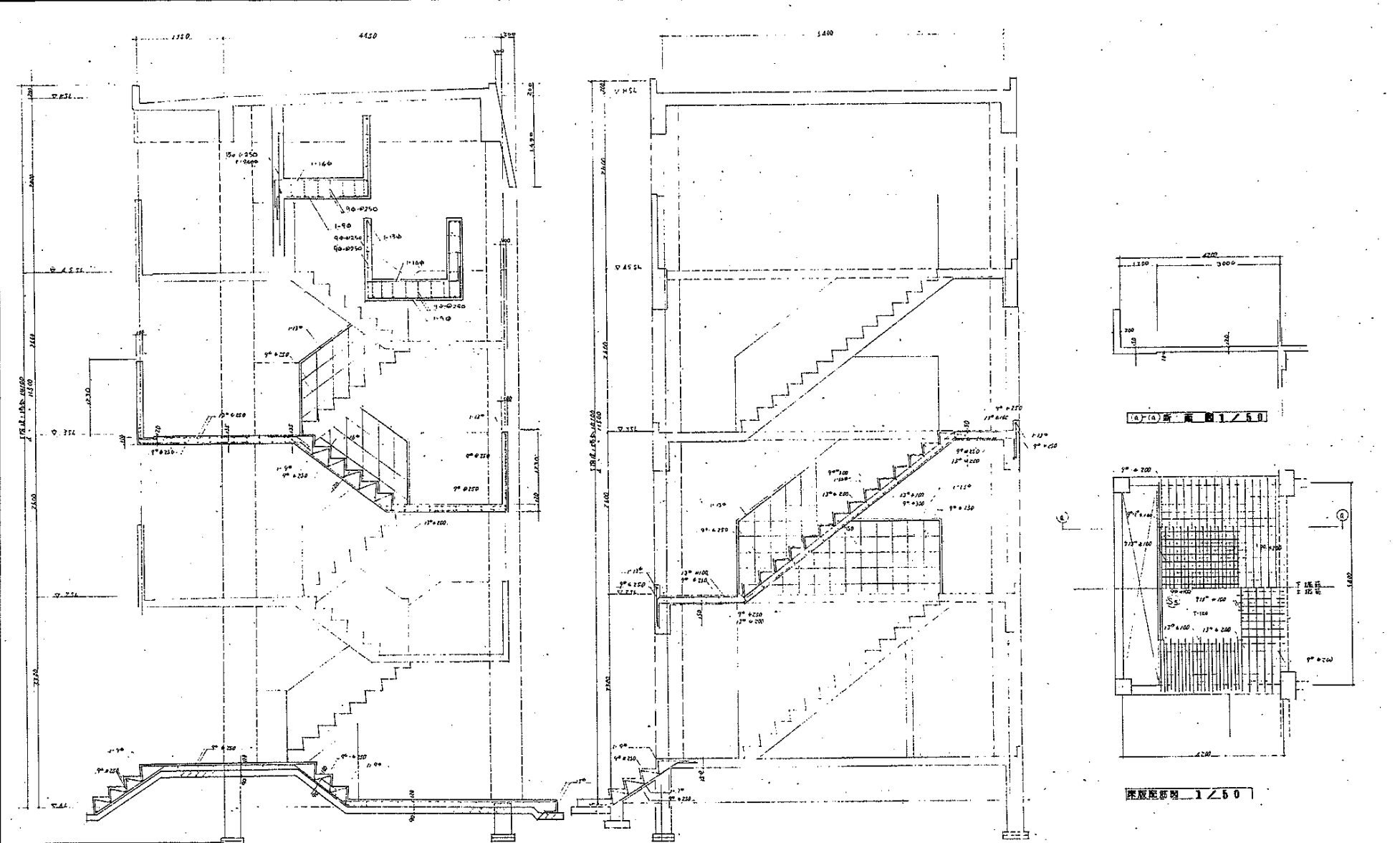


|      |             |        |    |
|------|-------------|--------|----|
| 图号   | 70-ERC-2K-G | ④      | 设计 |
| 设计单位 | 中国建筑科学研究院   | 1/50   |    |
| 日期   | 1975        | 4-45-6 |    |

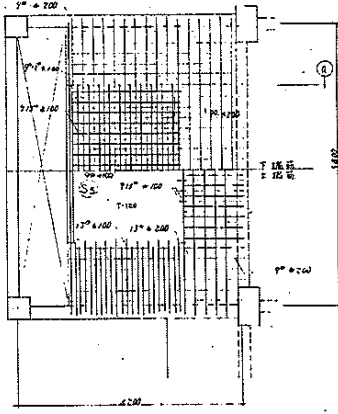
床板配筋图 1/8.0

45-2-544

北京建筑设计院住宅设计



1A-1A 详图 1/50



详图 1/50

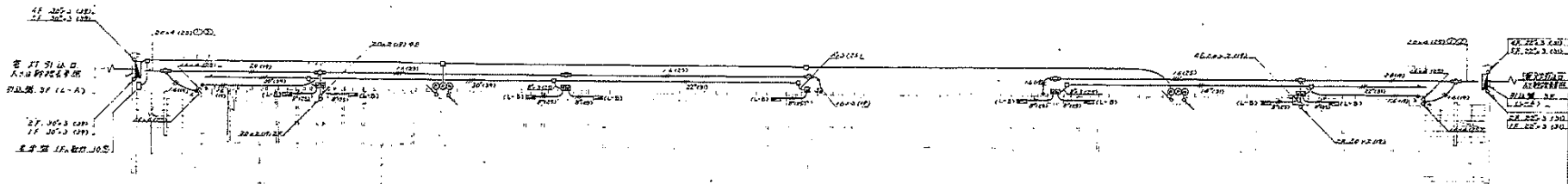
|      |             |    |
|------|-------------|----|
| 工程号  | 70-ERC-2K-G | 设计 |
| 设计名称 | 楼梯配筋详图      | 比例 |
| 日期   | 15-1        | 图号 |
| 设计   |             |    |

C 详图 配筋详图 1/50

B 详图 配筋详图 1/50

45-2-545

金如果建筑单位住宅设计

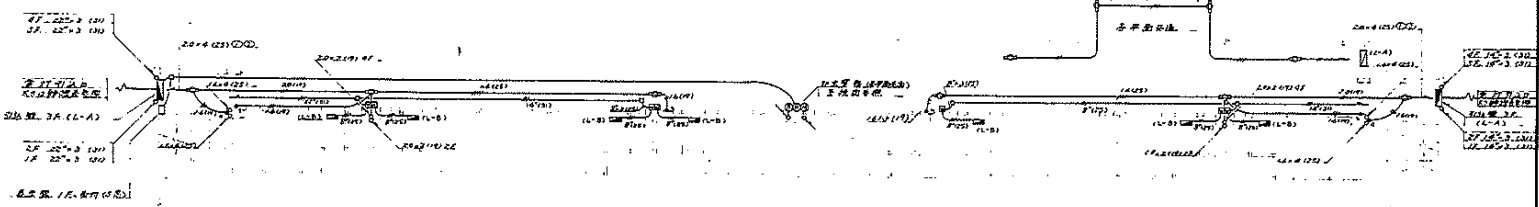


3P0の場合(6P0の場合)参照

① 1階当り9~10P0の場合

4P0の場合

<注> 1. 共用回路 ① 階当り 2. 2  
2. 階当り ② 階当り ③ 階当り  
平面図の図面にて



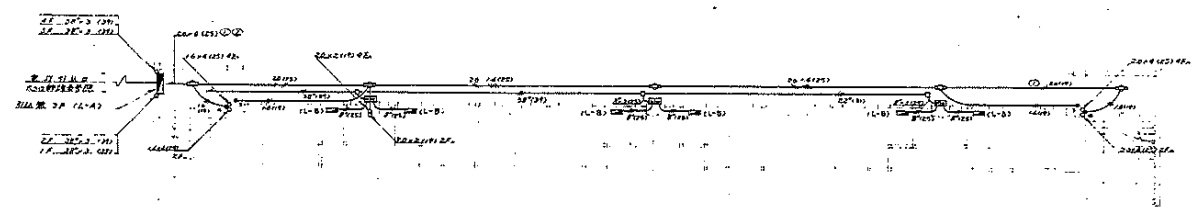
4P0の場合

② 1階当り7~8P0の場合

3P0の場合

| 配線表 |       |         |        |
|-----|-------|---------|--------|
| 階   | 1階当り数 | 引込線径    | パイプ径   |
| B   | 6     | 150 x 3 | 25 x 1 |
|     | 5     | 125 x 3 | 23 x 1 |
|     | 4     | 80 x 3  | 21 x 1 |
| 階   | 3     | 60 x 3  | 21 x 1 |
|     | 4     | 125 x 3 | 23 x 1 |
|     | 5     | 80 x 3  | 21 x 1 |
| 階   | 3     | 60 x 3  | 21 x 1 |

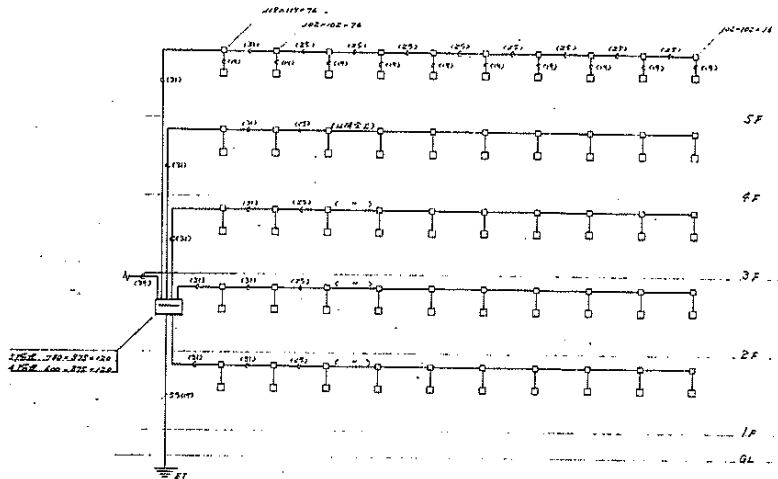
| 別列設置組合 |        |      |
|--------|--------|------|
| 階      | 引込線径   | パイプ径 |
| 10     | 6P. 4P |      |
| 9      | 5P. 4P |      |
| 8      | 4P. 4P |      |
| 7      | 4P. 3P |      |
| 6      |        | 6P   |



6P0の場合

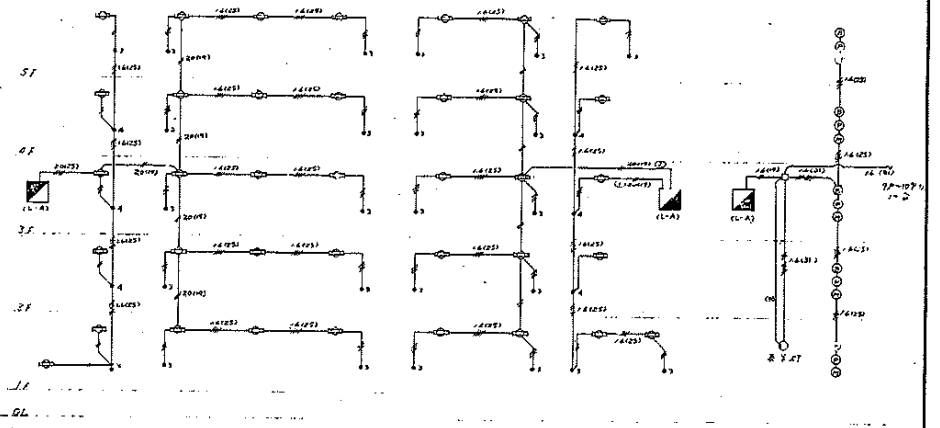
③ 1階当り6P0の場合

70-RC-2K-G 設計  
 図面名 配管平面図 仕様表 1/100  
 図番 NO. 2 4-45-6  
 電知基建設部住宅建設課



全館配電系統圖

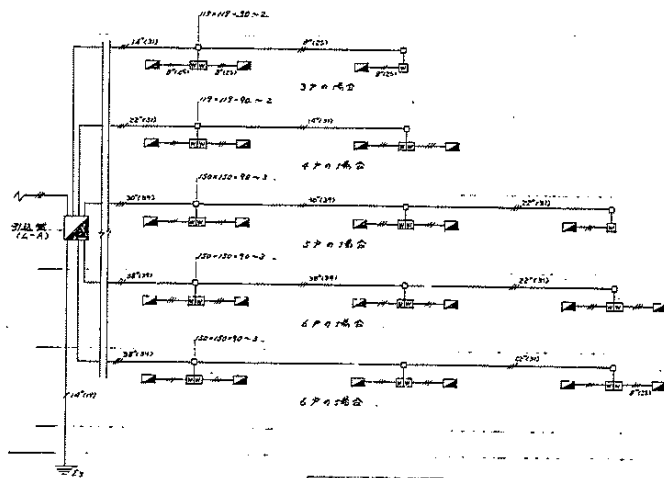
7F-2Fの場合 (1) (2) (3) (4) (5) (6) (7) (8) (9) (10) (11) (12) (13) (14) (15) (16) (17) (18) (19) (20) (21) (22) (23) (24) (25) (26) (27) (28) (29) (30) (31) (32) (33) (34) (35) (36) (37) (38) (39) (40) (41) (42) (43) (44) (45) (46) (47) (48) (49) (50) (51) (52) (53) (54) (55) (56) (57) (58) (59) (60) (61) (62) (63) (64) (65) (66) (67) (68) (69) (70) (71) (72) (73) (74) (75) (76) (77) (78) (79) (80) (81) (82) (83) (84) (85) (86) (87) (88) (89) (90) (91) (92) (93) (94) (95) (96) (97) (98) (99) (100) (101) (102) (103) (104) (105) (106) (107) (108) (109) (110) (111) (112) (113) (114) (115) (116) (117) (118) (119) (120) (121) (122) (123) (124) (125) (126) (127) (128) (129) (130) (131) (132) (133) (134) (135) (136) (137) (138) (139) (140) (141) (142) (143) (144) (145) (146) (147) (148) (149) (150) (151) (152) (153) (154) (155) (156) (157) (158) (159) (160) (161) (162) (163) (164) (165) (166) (167) (168) (169) (170) (171) (172) (173) (174) (175) (176) (177) (178) (179) (180) (181) (182) (183) (184) (185) (186) (187) (188) (189) (190) (191) (192) (193) (194) (195) (196) (197) (198) (199) (200) (201) (202) (203) (204) (205) (206) (207) (208) (209) (210) (211) (212) (213) (214) (215) (216) (217) (218) (219) (220) (221) (222) (223) (224) (225) (226) (227) (228) (229) (230) (231) (232) (233) (234) (235) (236) (237) (238) (239) (240) (241) (242) (243) (244) (245) (246) (247) (248) (249) (250) (251) (252) (253) (254) (255) (256) (257) (258) (259) (260) (261) (262) (263) (264) (265) (266) (267) (268) (269) (270) (271) (272) (273) (274) (275) (276) (277) (278) (279) (280) (281) (282) (283) (284) (285) (286) (287) (288) (289) (290) (291) (292) (293) (294) (295) (296) (297) (298) (299) (300) (301) (302) (303) (304) (305) (306) (307) (308) (309) (310) (311) (312) (313) (314) (315) (316) (317) (318) (319) (320) (321) (322) (323) (324) (325) (326) (327) (328) (329) (330) (331) (332) (333) (334) (335) (336) (337) (338) (339) (340) (341) (342) (343) (344) (345) (346) (347) (348) (349) (350) (351) (352) (353) (354) (355) (356) (357) (358) (359) (360) (361) (362) (363) (364) (365) (366) (367) (368) (369) (370) (371) (372) (373) (374) (375) (376) (377) (378) (379) (380) (381) (382) (383) (384) (385) (386) (387) (388) (389) (390) (391) (392) (393) (394) (395) (396) (397) (398) (399) (400) (401) (402) (403) (404) (405) (406) (407) (408) (409) (410) (411) (412) (413) (414) (415) (416) (417) (418) (419) (420) (421) (422) (423) (424) (425) (426) (427) (428) (429) (430) (431) (432) (433) (434) (435) (436) (437) (438) (439) (440) (441) (442) (443) (444) (445) (446) (447) (448) (449) (450) (451) (452) (453) (454) (455) (456) (457) (458) (459) (460) (461) (462) (463) (464) (465) (466) (467) (468) (469) (470) (471) (472) (473) (474) (475) (476) (477) (478) (479) (480) (481) (482) (483) (484) (485) (486) (487) (488) (489) (490) (491) (492) (493) (494) (495) (496) (497) (498) (499) (500) (501) (502) (503) (504) (505) (506) (507) (508) (509) (510) (511) (512) (513) (514) (515) (516) (517) (518) (519) (520) (521) (522) (523) (524) (525) (526) (527) (528) (529) (530) (531) (532) (533) (534) (535) (536) (537) (538) (539) (540) (541) (542) (543) (544) (545) (546) (547) (548) (549) (550) (551) (552) (553) (554) (555) (556) (557) (558) (559) (560) (561) (562) (563) (564) (565) (566) (567) (568) (569) (570) (571) (572) (573) (574) (575) (576) (577) (578) (579) (580) (581) (582) (583) (584) (585) (586) (587) (588) (589) (590) (591) (592) (593) (594) (595) (596) (597) (598) (599) (600) (601) (602) (603) (604) (605) (606) (607) (608) (609) (610) (611) (612) (613) (614) (615) (616) (617) (618) (619) (620) (621) (622) (623) (624) (625) (626) (627) (628) (629) (630) (631) (632) (633) (634) (635) (636) (637) (638) (639) (640) (641) (642) (643) (644) (645) (646) (647) (648) (649) (650) (651) (652) (653) (654) (655) (656) (657) (658) (659) (660) (661) (662) (663) (664) (665) (666) (667) (668) (669) (670) (671) (672) (673) (674) (675) (676) (677) (678) (679) (680) (681) (682) (683) (684) (685) (686) (687) (688) (689) (690) (691) (692) (693) (694) (695) (696) (697) (698) (699) (700) (701) (702) (703) (704) (705) (706) (707) (708) (709) (710) (711) (712) (713) (714) (715) (716) (717) (718) (719) (720) (721) (722) (723) (724) (725) (726) (727) (728) (729) (730) (731) (732) (733) (734) (735) (736) (737) (738) (739) (740) (741) (742) (743) (744) (745) (746) (747) (748) (749) (750) (751) (752) (753) (754) (755) (756) (757) (758) (759) (760) (761) (762) (763) (764) (765) (766) (767) (768) (769) (770) (771) (772) (773) (774) (775) (776) (777) (778) (779) (780) (781) (782) (783) (784) (785) (786) (787) (788) (789) (790) (791) (792) (793) (794) (795) (796) (797) (798) (799) (800) (801) (802) (803) (804) (805) (806) (807) (808) (809) (810) (811) (812) (813) (814) (815) (816) (817) (818) (819) (820) (821) (822) (823) (824) (825) (826) (827) (828) (829) (830) (831) (832) (833) (834) (835) (836) (837) (838) (839) (840) (841) (842) (843) (844) (845) (846) (847) (848) (849) (850) (851) (852) (853) (854) (855) (856) (857) (858) (859) (860) (861) (862) (863) (864) (865) (866) (867) (868) (869) (870) (871) (872) (873) (874) (875) (876) (877) (878) (879) (880) (881) (882) (883) (884) (885) (886) (887) (888) (889) (890) (891) (892) (893) (894) (895) (896) (897) (898) (899) (900) (901) (902) (903) (904) (905) (906) (907) (908) (909) (910) (911) (912) (913) (914) (915) (916) (917) (918) (919) (920) (921) (922) (923) (924) (925) (926) (927) (928) (929) (930) (931) (932) (933) (934) (935) (936) (937) (938) (939) (940) (941) (942) (943) (944) (945) (946) (947) (948) (949) (950) (951) (952) (953) (954) (955) (956) (957) (958) (959) (960) (961) (962) (963) (964) (965) (966) (967) (968) (969) (970) (971) (972) (973) (974) (975) (976) (977) (978) (979) (980) (981) (982) (983) (984) (985) (986) (987) (988) (989) (990) (991) (992) (993) (994) (995) (996) (997) (998) (999) (1000)



階別照明配線系統圖

2F-5F各階照明配線系統圖

エレベータ系統圖



3Fの場合

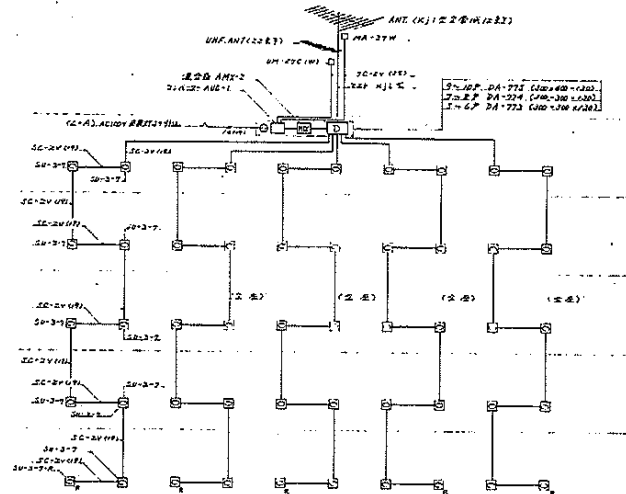
4Fの場合

5Fの場合

6Fの場合

7Fの場合

エレベータ系統圖

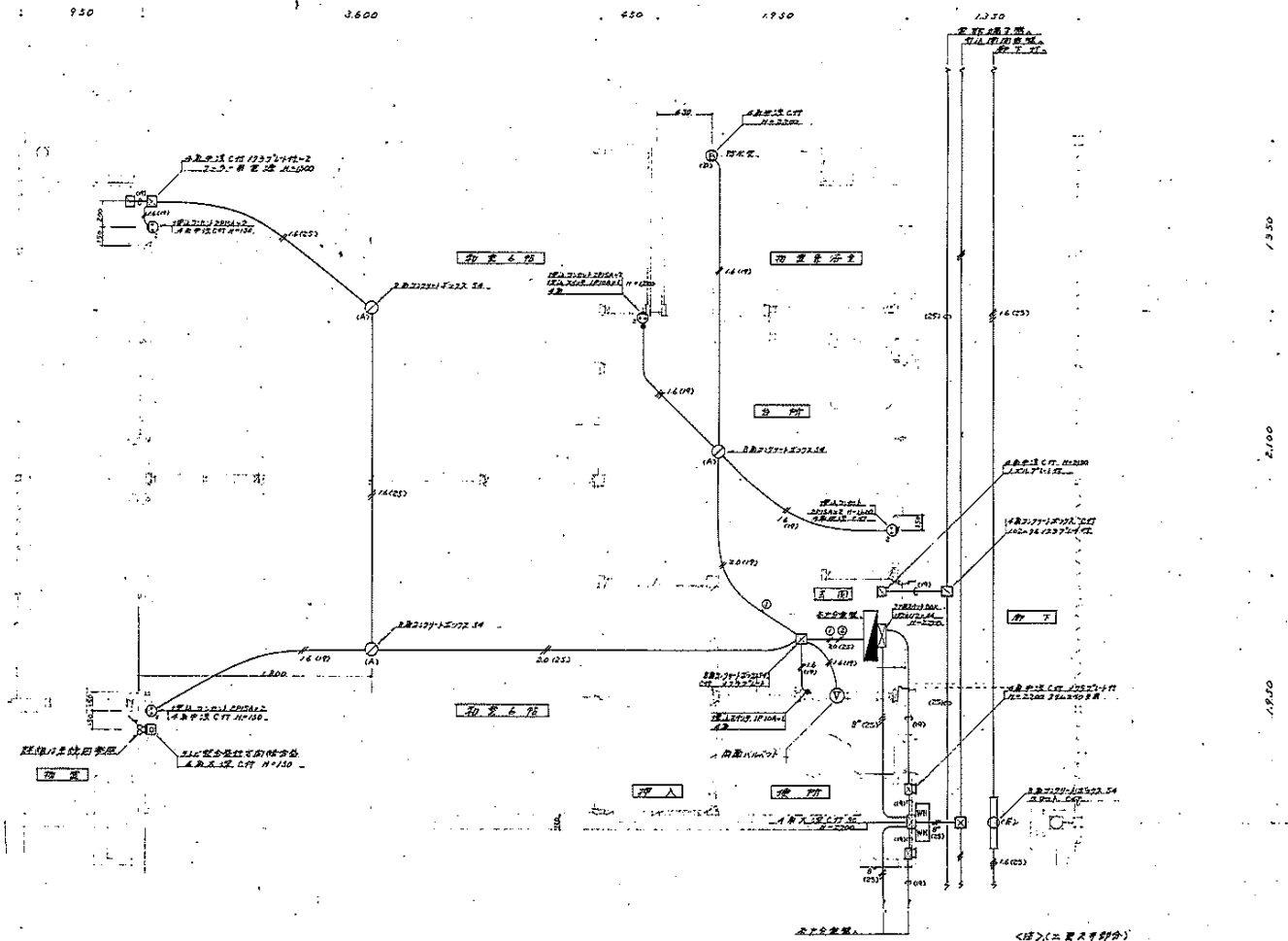


エレベータ系統圖

エレベータ系統配線系統圖

|    |            |     |      |
|----|------------|-----|------|
| 図号 | 70-RC-2K-G | 設計者 | ○    |
| 図名 | 各階配線図      | 頁数  | 1    |
| 図番 | NO. 3      | 縮尺  | 1/40 |
| 設計 | 告知建設部住宅課   |     |      |

45-2-547



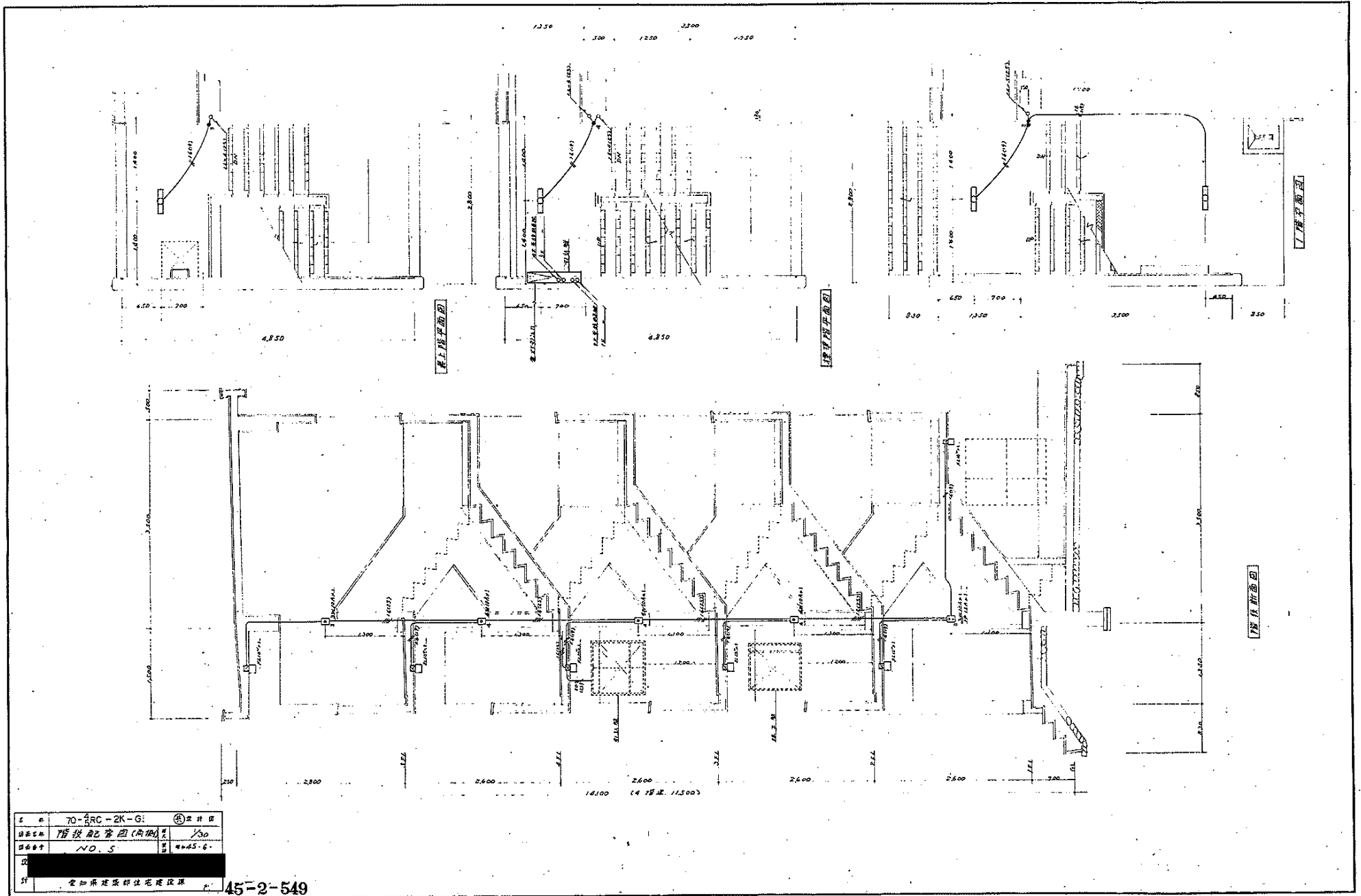
|    |            |    |      |
|----|------------|----|------|
| 图号 | 70-RC-2K-6 | 张数 | 2/20 |
| 图名 | 配管平面流程图    | 比例 | 1:20 |
| 设计 | NO. 4      | 审核 | 45-6 |
| 制图 | [Redacted] |    |      |

如有变更原图作无效

45-2-548

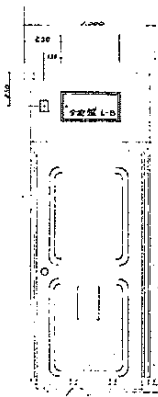
<注>(二) 详图部分  
 原则上以本图为准  
 如遇矛盾以本图为准



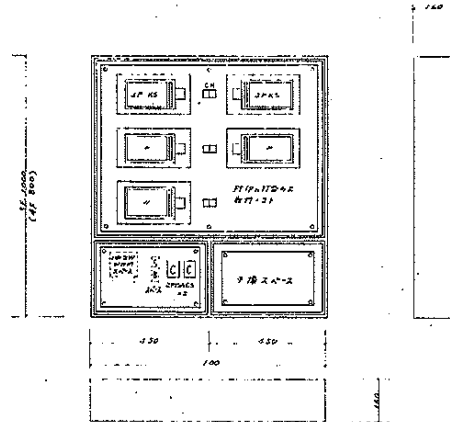


|     |             |     |          |
|-----|-------------|-----|----------|
| 工程号 | 70-ARC-2K-G | 设计组 | ④        |
| 图名  | 楼梯配管图(南侧)   | 比例  | 1/30     |
| 图号  | NO. 5       | 日期  | 80.05.06 |

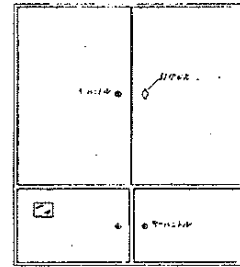
45-2-549



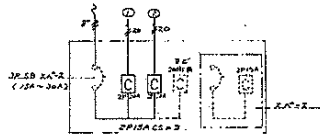
柜体图 (L-D)



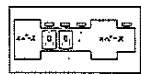
柜体图 (L-D) 详图



引出线架图 (L-A)



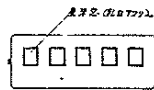
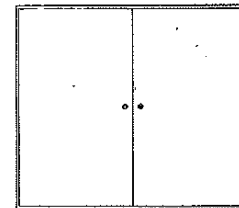
各分路器 (L-B)



引出线架图 (L-A) 详图

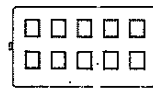
| 层数 | 1路端子数 | 分路器容量       |
|----|-------|-------------|
| 5层 | 3     | JP 60A × 5  |
| "  | 4     | " × 5       |
| "  | 5     | JP 100A × 5 |
| "  | 6     | " × 5       |
| 4层 | 3     | JP 60A × 4  |
| "  | 4     | " × 4       |
| "  | 5     | JP 100A × 4 |
| "  | 6     | " × 4       |

引出线架图



总端子 1路 ~ 5路 (20P)

5路




总端子 1路 ~ 5路 (20P) + 1路 ~ 5路 (20P) = 10路

10路

管板用表

引出线架图 (L-A) 详图



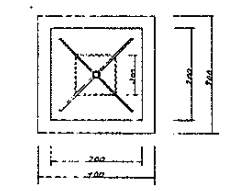
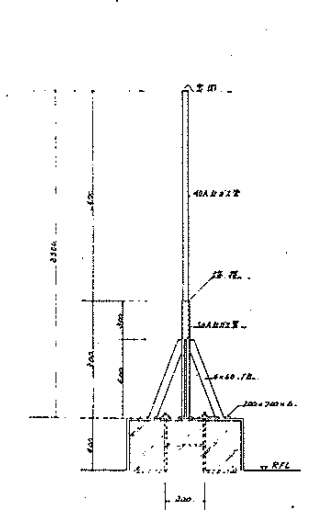
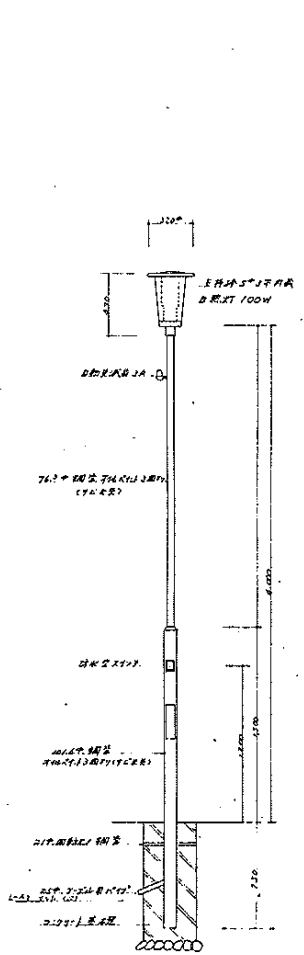
详图 20P

| 层数 | 1路端子数 | 端子数 | 寸法        |
|----|-------|-----|-----------|
| 5  | 3~5   | 20P | 875 × 780 |
| "  | 6     | 30P | " × "     |
| "  | 7~10  | 50P | " × "     |
| 4  | 3~5   | 20P | 875 × 660 |
| "  | 6~7   | 30P | " × "     |
| "  | 8~10  | 50P | " × "     |

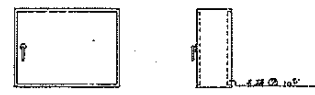
引出线架图 (L-A) 详图

端子架

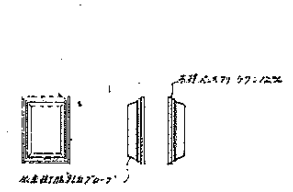
|      |            |        |
|------|------------|--------|
| 名称   | 70-RC-2K-G | 设计图    |
| 图面名称 | 柜体图 (L-D)  | Y20    |
| 图面编号 | N.O. 6     | 4-05-6 |
| 设计   | [Redacted] |        |



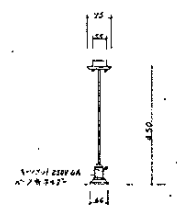
灯杆预埋件 (KJ-1型) 1/20  
注: 基础100mm以上



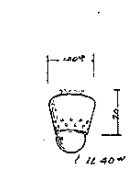
灯杆预埋件 1/20



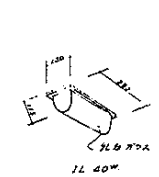
灯罩 (灯罩70-7)



灯座 (灯座70-7)



灯罩 (灯罩70-7)

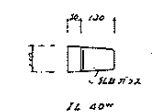


灯座 (灯座70-7)

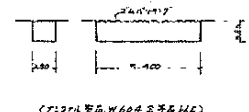
(A) 灯罩及灯座剖面图

(B) 灯罩

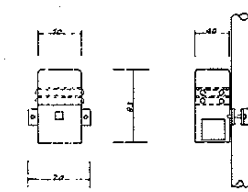
(C) 灯座



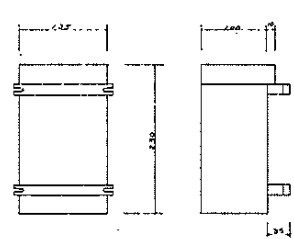
灯罩 (灯罩70-7)



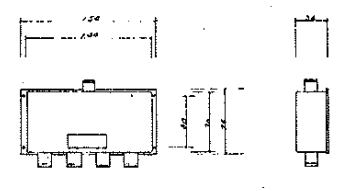
灯座 (灯座70-7)



灯罩 (灯罩70-7)



灯罩 (灯罩70-7)



灯座 (灯座70-7)

灯罩及灯座 MA-37W 1/2

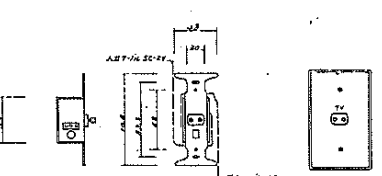
灯罩及灯座 DA-775-DA776 1/2

AUC-1空コネクタ 1/2



灯罩 (灯罩70-7)

灯罩及灯座 AMX-2 1/2

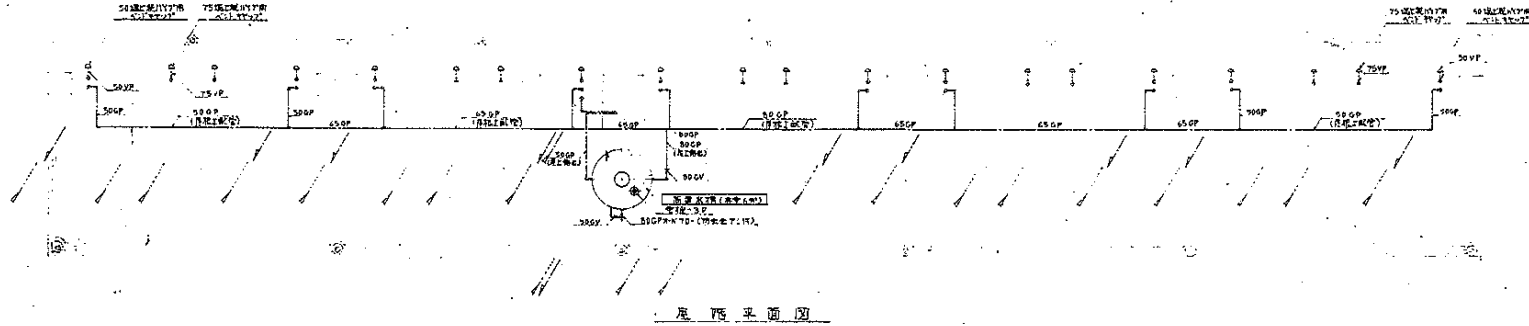


灯罩 (灯罩70-7)

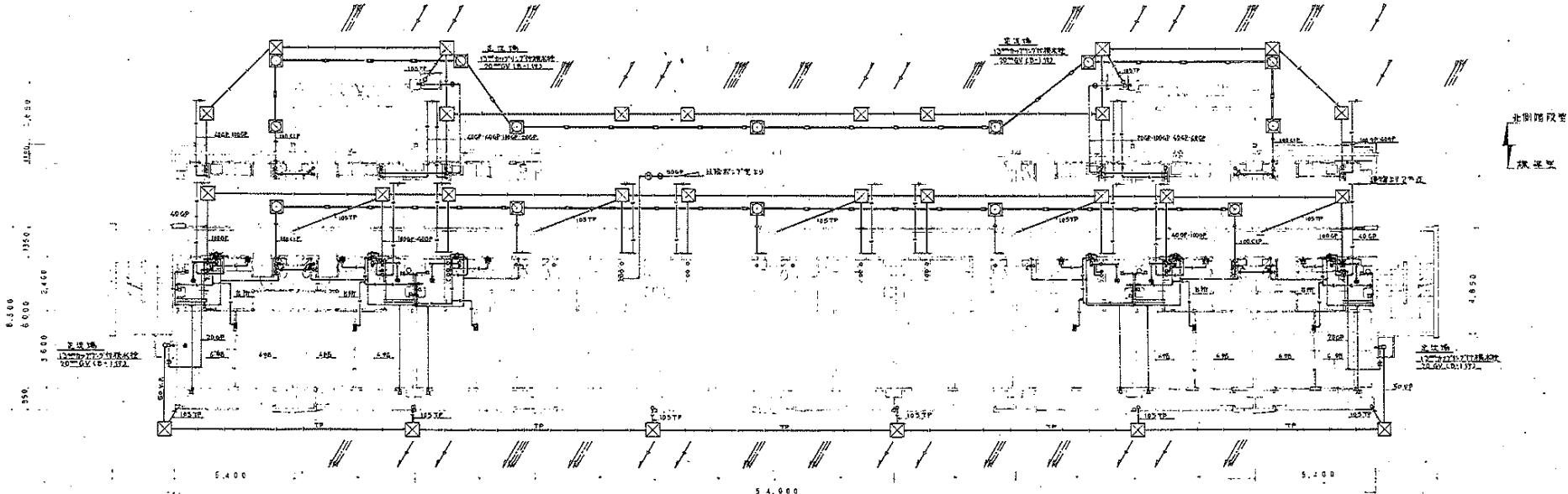
PLC空口 灯罩及灯座同规格空口 SU-2-7 1/2

|      |            |      |
|------|------------|------|
| 品名   | 70-RC-2K-6 | ① 灯杆 |
| 図面番号 | 各品詳細図      | 1/20 |
| 図面番号 | NO. 7      | 1/20 |
| 製    |            |      |
| 注    | 食知果建築株式会社  |      |

| 記号 | 名称    | 例 | 名称   | 例 |
|----|-------|---|------|---|
| —  | 給水管   | ○ | 給水栓  |   |
| —  | 排水管   | ○ | ガス   |   |
| —  | 汚水管   | ○ | 排水金具 |   |
| —  | ガス管   | ○ | 流し   |   |
| —  | ヒューム管 | ○ | 下水管  |   |



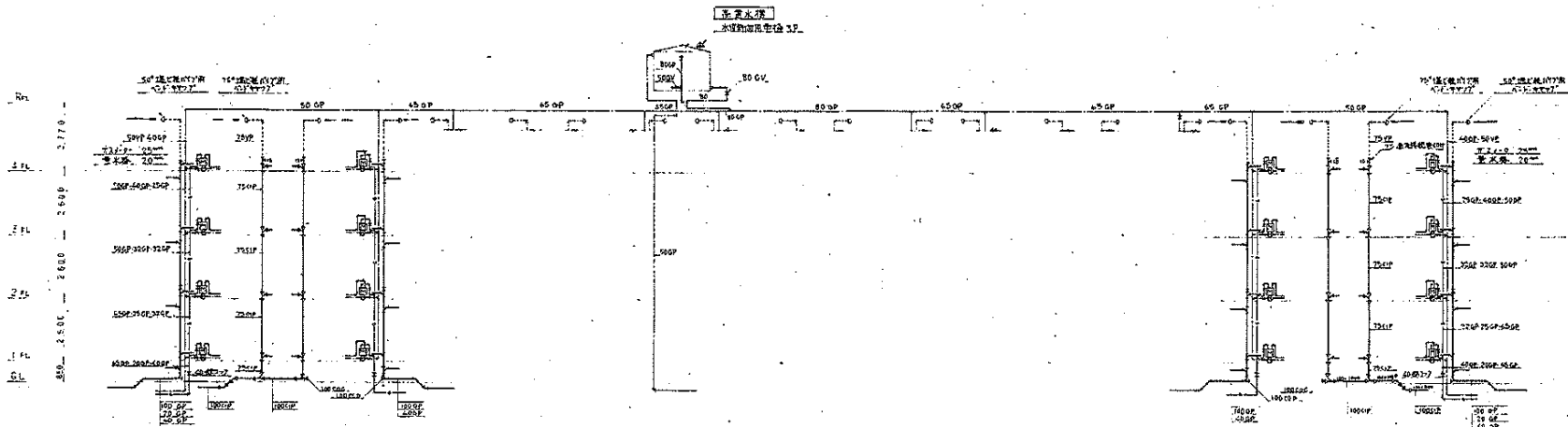
4階平面図



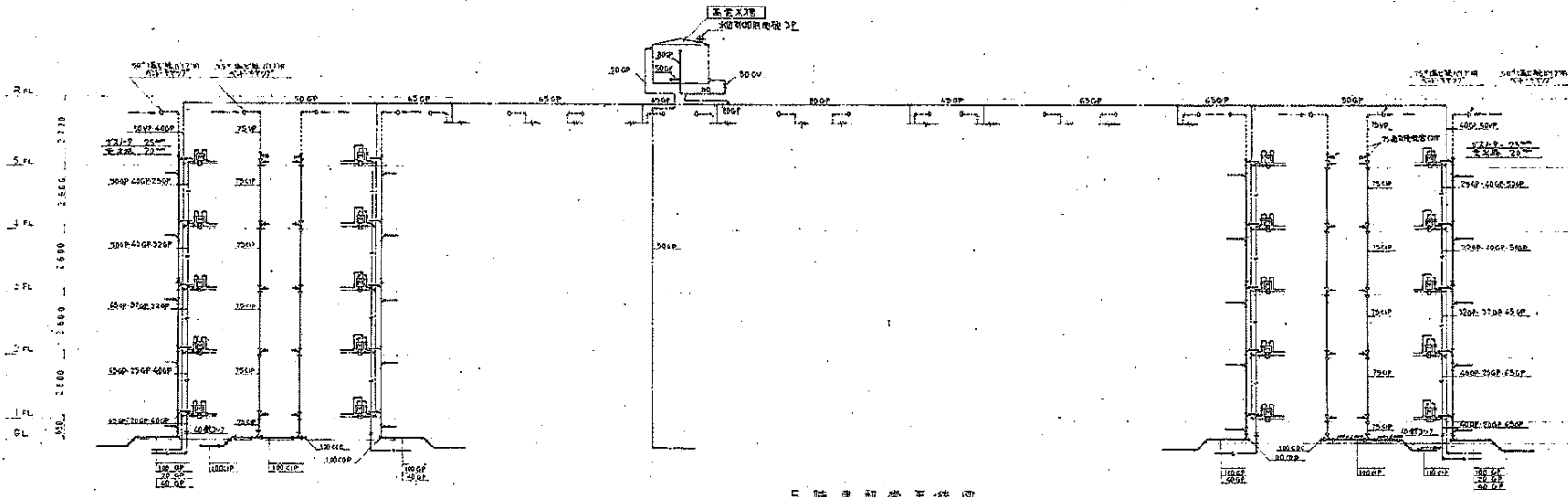
1階～5階平面図

|    |             |    |       |
|----|-------------|----|-------|
| 号  | 70-4RC-2K-G | 設計 |       |
| 図名 | 管設備 1～5階平面図 | 尺  | 1/100 |
| 図番 | NO. 2       | 製  | 45-G  |
| 製  |             |    |       |
| 計  | 貴加東建設社住宅建設課 |    |       |

45-2-552



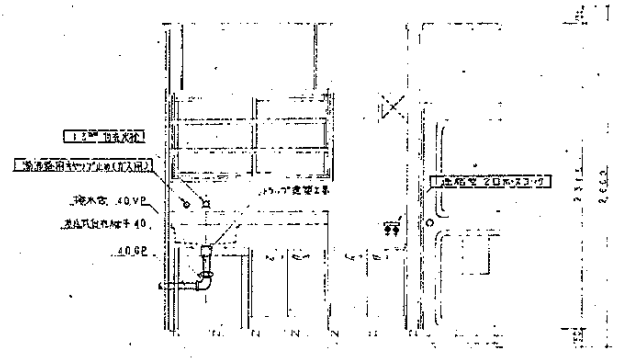
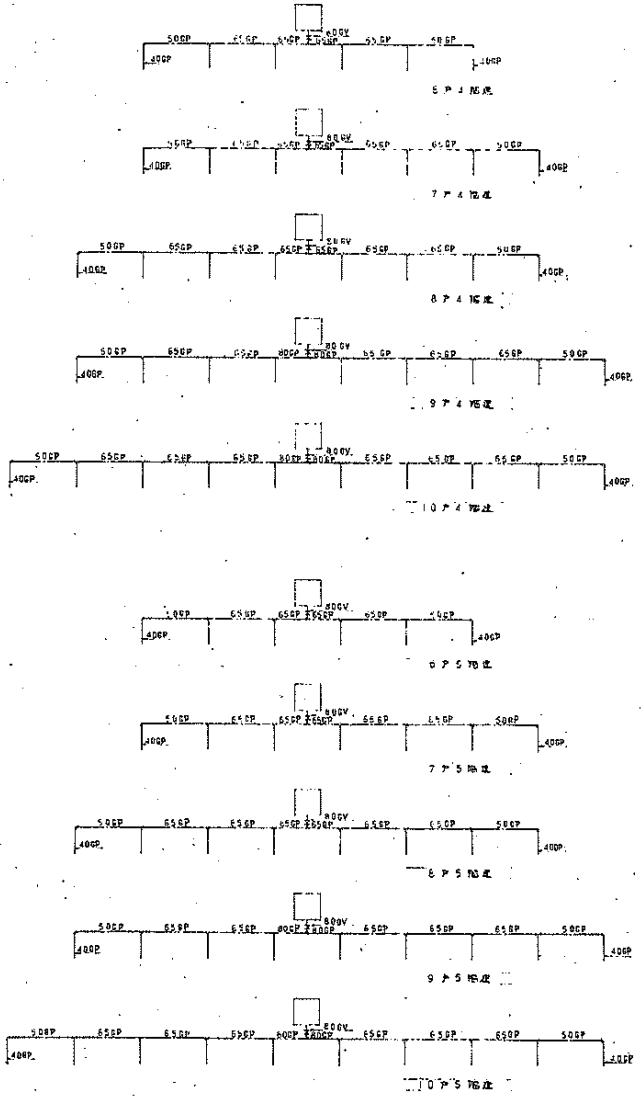
4 階配管系統圖



5 階配管系統圖

|    |              |       |
|----|--------------|-------|
| 圖號 | 70-4-RC-2K-6 | 設計圖   |
| 圖名 | 管配管 配管系統圖    | 1/100 |
| 圖號 | NO. 3        | 45-5  |
| 設計 | [Redacted]   |       |
| 設計 | [Redacted]   |       |

45-2-553



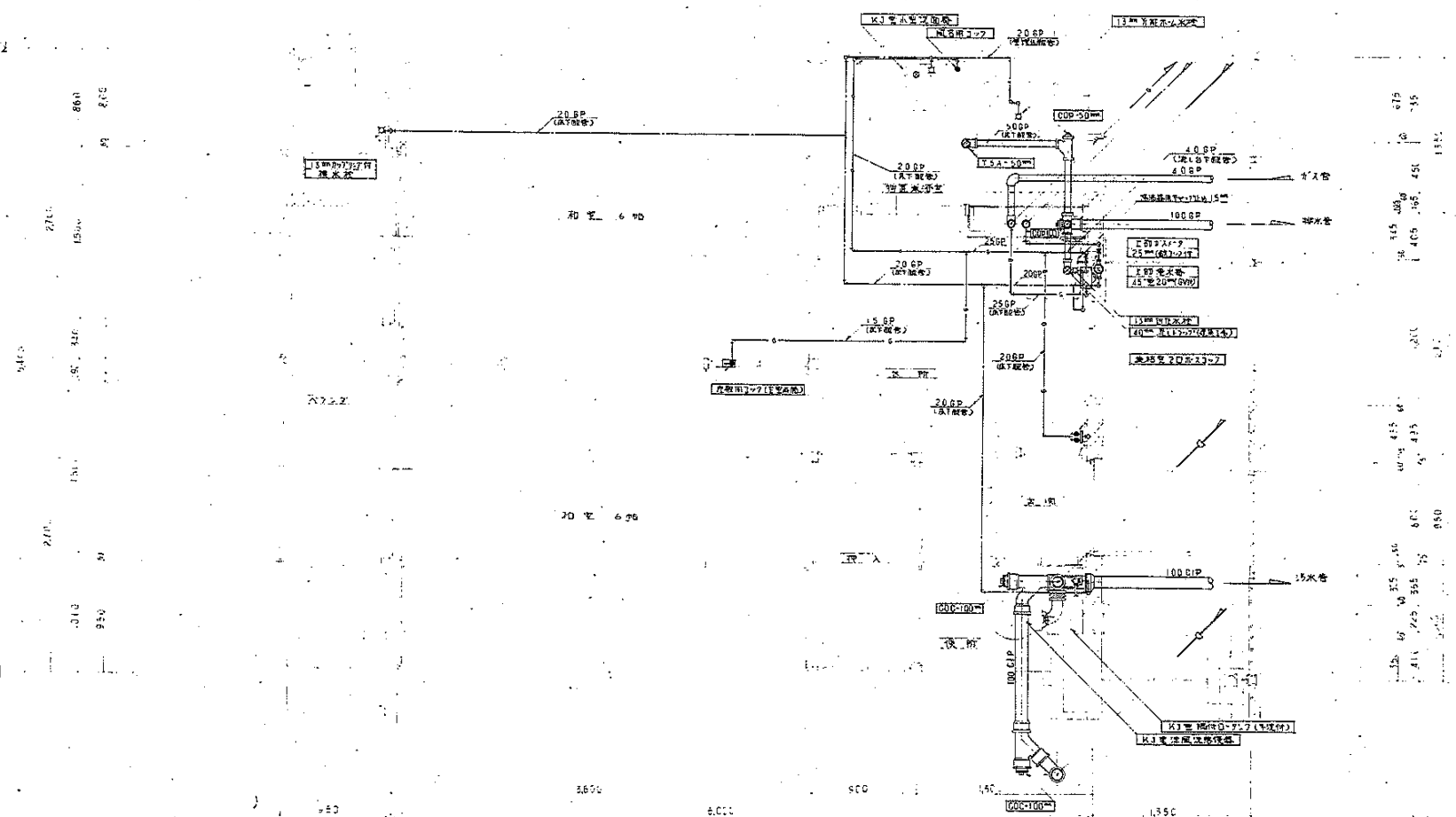
百所 浴シカカ方入各器具取付詳細図 1/20

|      |             |         |
|------|-------------|---------|
| 図番   | 70-ARC-2K-G | ⑤ 設計図   |
| 図名   | 浴室備 給水配線図   | 1/100   |
| 図面番号 | N.O. 4      | 44-45-6 |
| 設計   | [Redacted]  |         |

45-2-554

● 記

1. 給水配管の施工に際しては注意すること。
2. 管径は図面に示す通り施工すること。
3. 屋外配管は防凍対策を必要とする。
4. 排水管は0.5%の勾配を確保すること。
5. ガス管は0.5%の勾配を確保すること。
6. 各種配管は施工前に必ず確認すること。
7. 排水管は給水配管と分離すること。
8. 排水管は給水配管と分離すること。
9. 排水管は給水配管と分離すること。
10. 排水管は給水配管と分離すること。



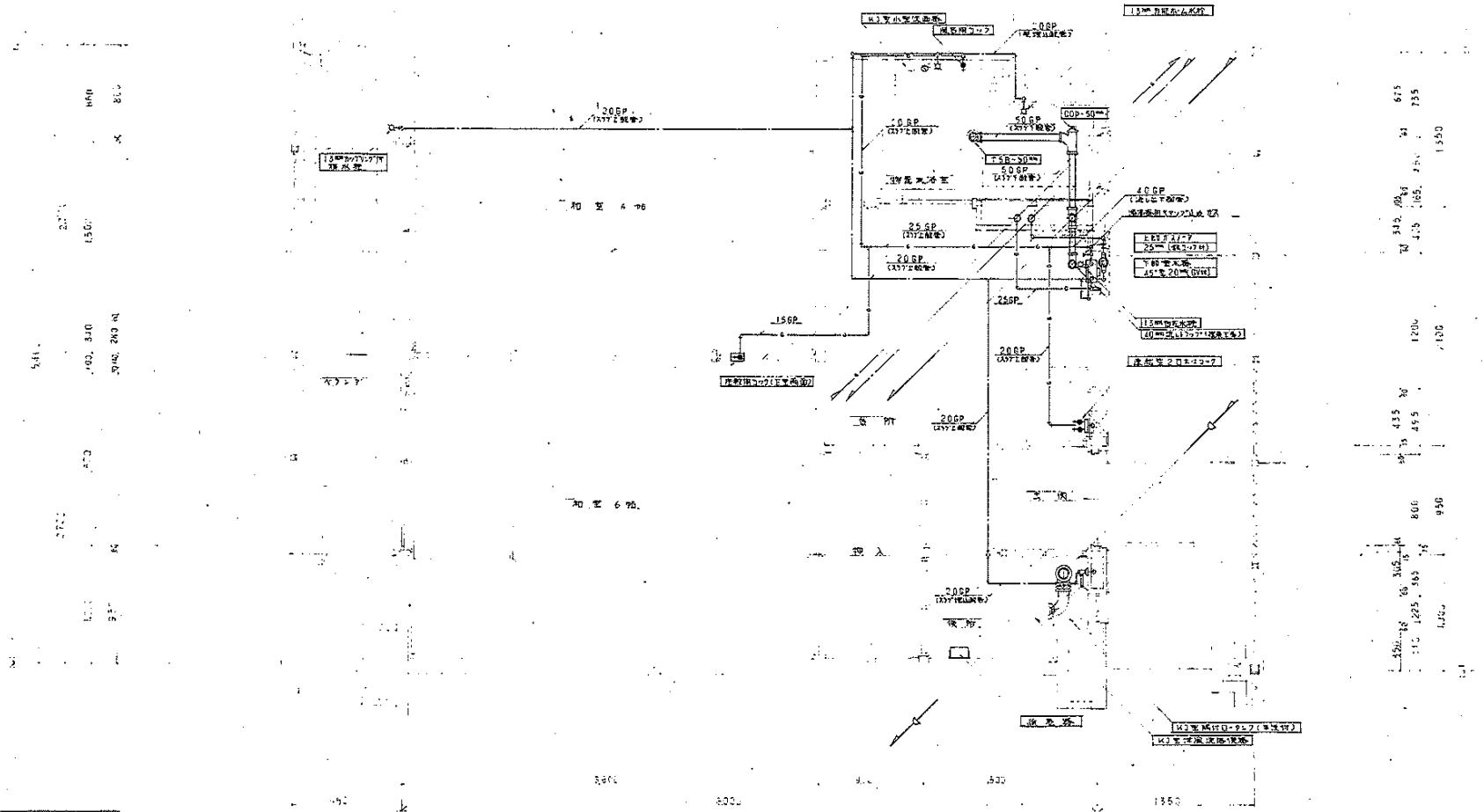
|    |            |     |
|----|------------|-----|
| 図名 | 70-RC-2K-G | 設計図 |
| 図尺 | 1/20       |     |
| 図番 | NO. 5      |     |
| 製  | [Redacted] |     |
| 製  | [Redacted] |     |

1階用平面図詳細

45-2-555

特記

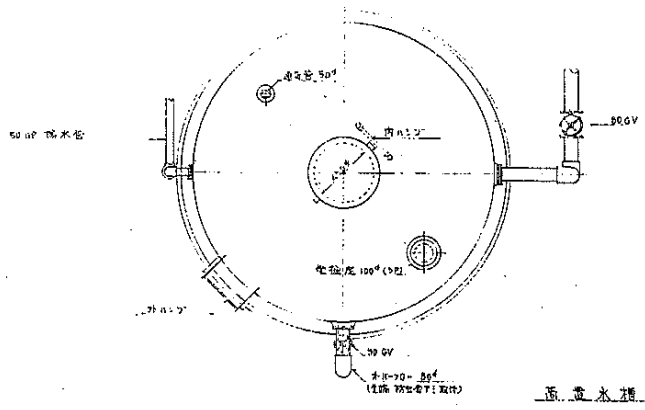
1. 給水配管の施工工程等は12-17-7に準じて行う。
2. 配管は配管径に準じて17-7に準じて行う。
3. 直上・直下には防音のうえ防音部材を設け、防音部材は防音性能が0.3mm G.P.以上、及び防音部材は防音部材の重量が0.3mm G.P.以上。
4. 排水管は0.5mm G.P.以上とする。
5. 排水管は0.5mm G.P.以上とする。
6. 排水管は0.5mm G.P.以上とする。
7. 排水管は、直上・直下には防音部材を設け、防音部材は防音性能が0.3mm G.P.以上、及び防音部材は防音部材の重量が0.3mm G.P.以上とする。
8. 排水管は、給水管と併設する場合は、給水管より上とする。
9. 排水管は、給水管と併設する場合は、給水管より上とする。
10. 排水管は、給水管と併設する場合は、給水管より上とする。



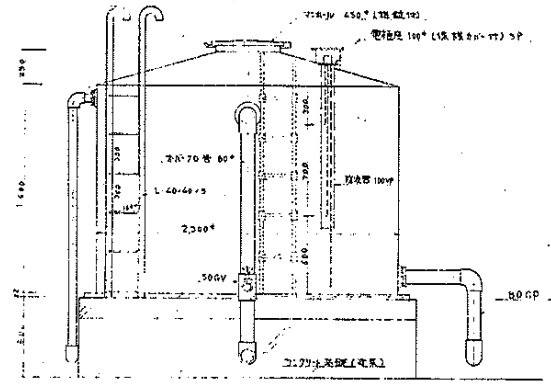
|    |               |          |
|----|---------------|----------|
| 図名 | 70-RC-2K-G    | 設計図      |
| 図番 | 管設備 2-5階平面詳細図 | 1/20     |
| 図号 | NO. 6         | 45-2-556 |
| 設計 | [Redacted]    |          |

2階～5階用平面詳細図





垂直水箱詳細圖 1/20



|    |            |    |         |
|----|------------|----|---------|
| 圖號 | 70-RC-2K-G | 設計 | 設計      |
| 圖名 | 垂直水箱詳細圖    | 比例 | 1/20    |
| 圖號 | NO. 7      | 日期 | 45-11-6 |
| 設計 | [Redacted] |    |         |
| 校核 | 電氣建築師住宅建設課 |    |         |

45-2-557