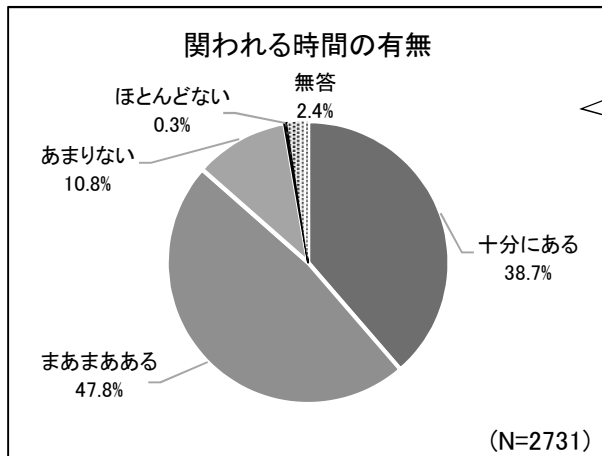


II 家庭教育に関する状況や考え方について

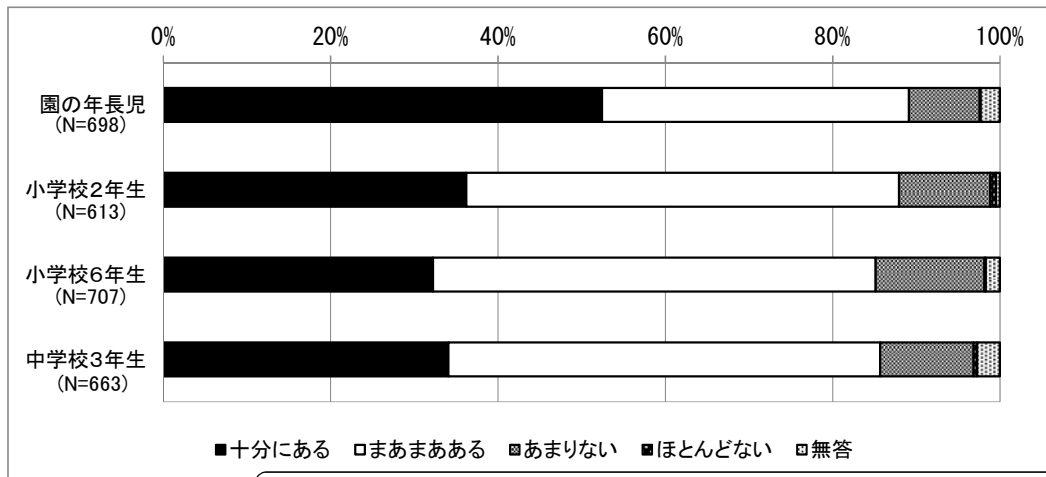
※ 数値やグラフの中の「N」は回答者総数を示し、回答比率はこれを100%で表しています。

問7 あなたは、お子さんと関われる時間がありますか。



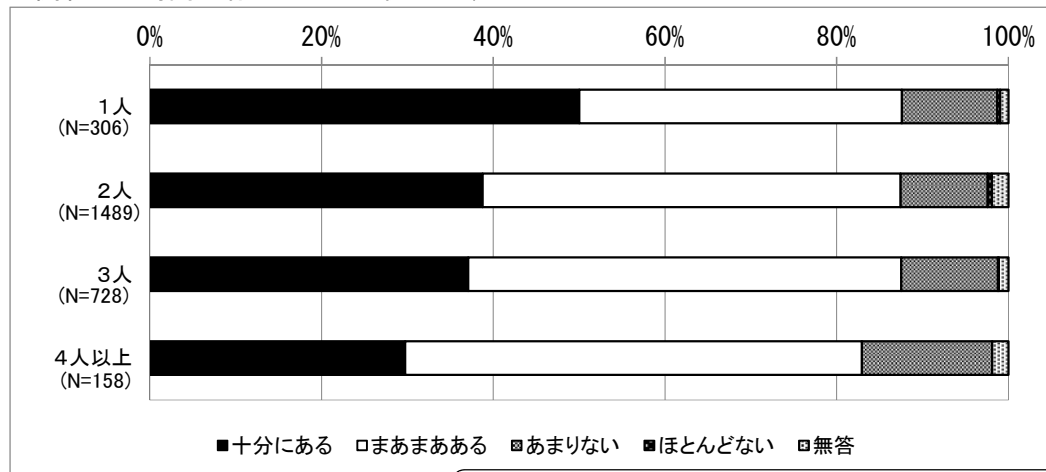
・86.5%の保護者が、「子供と関われる時間が十分にある」、「まあまあある」と回答している。反対に、11.1%の保護者が、様々な理由で子供と関われる時間がないという状況がみられる。

<関われる時間の有無 × 学年>



・学年が上がるにつれ、関われる時間が(あまり)ない保護者が増えている。

<関われる時間の有無 × 子供の人数>



・子供の数が多いほど関われる時間が減る傾向がある。