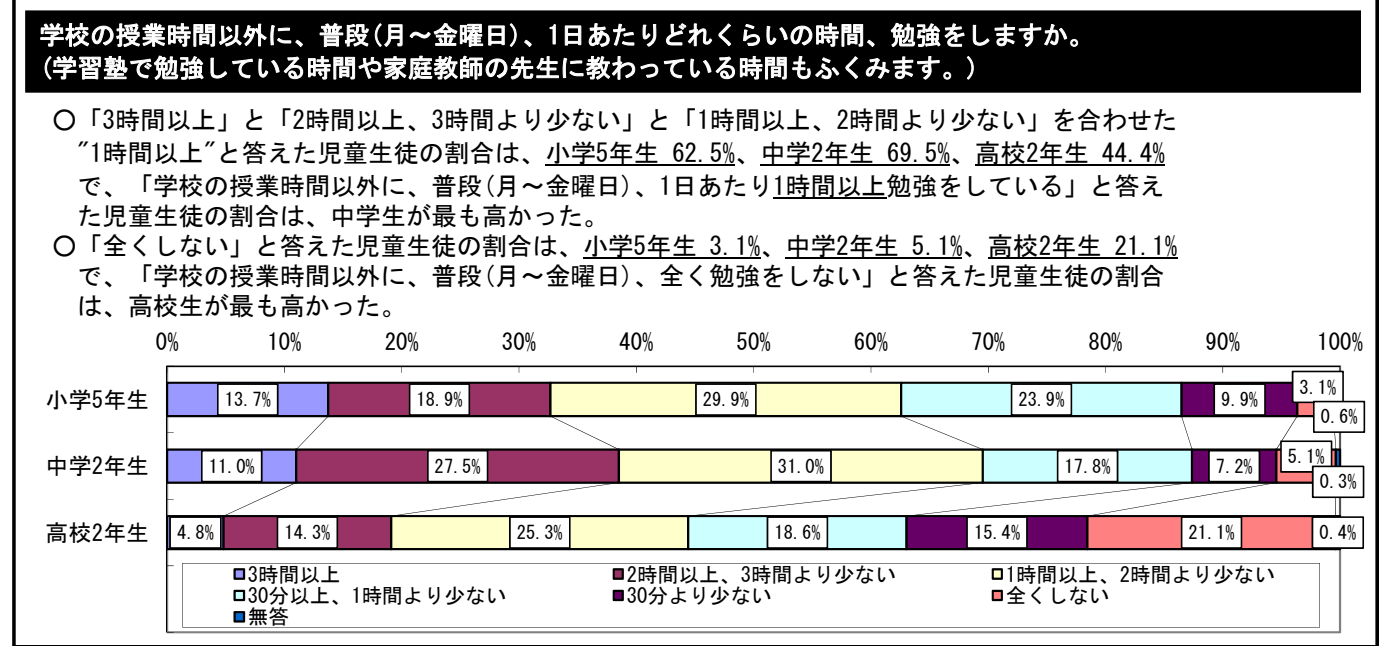
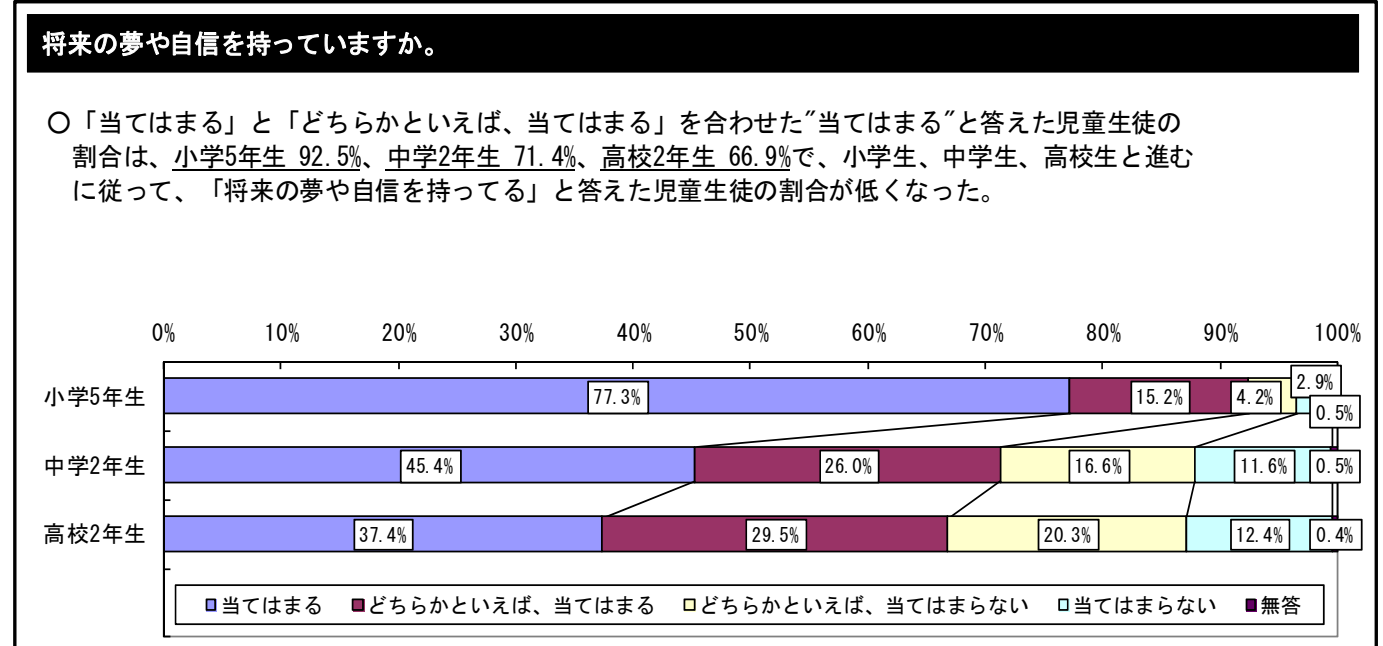
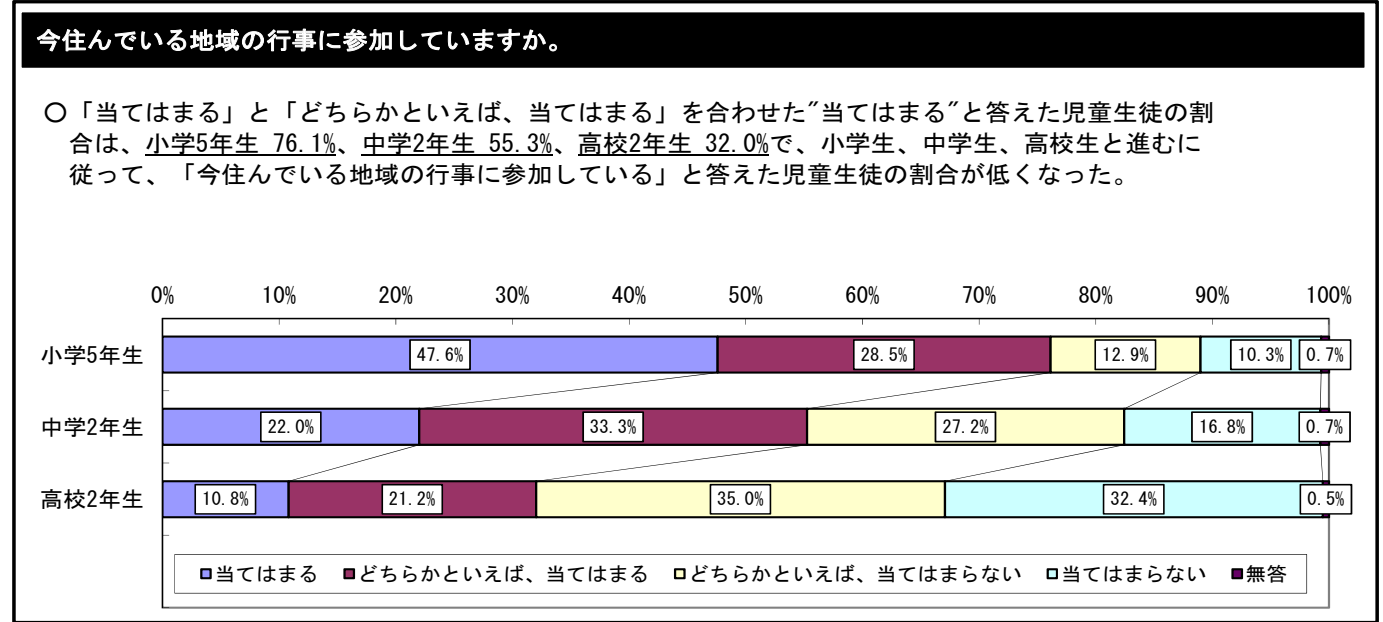
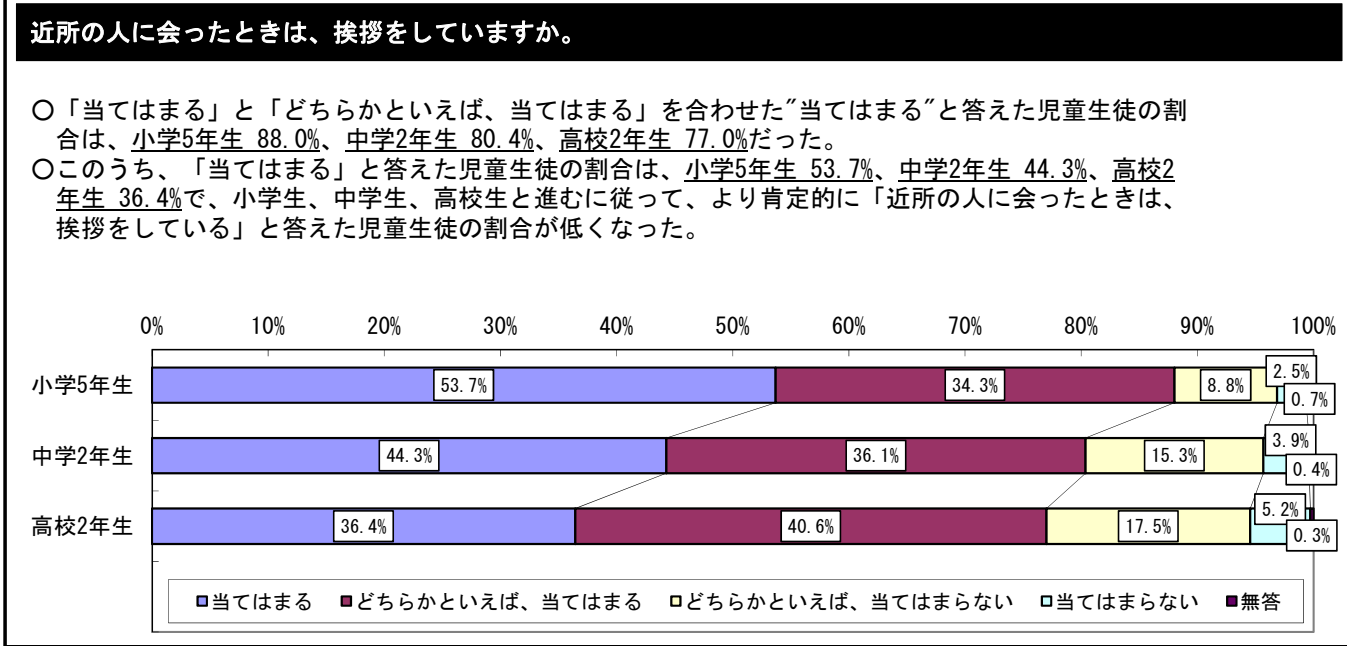
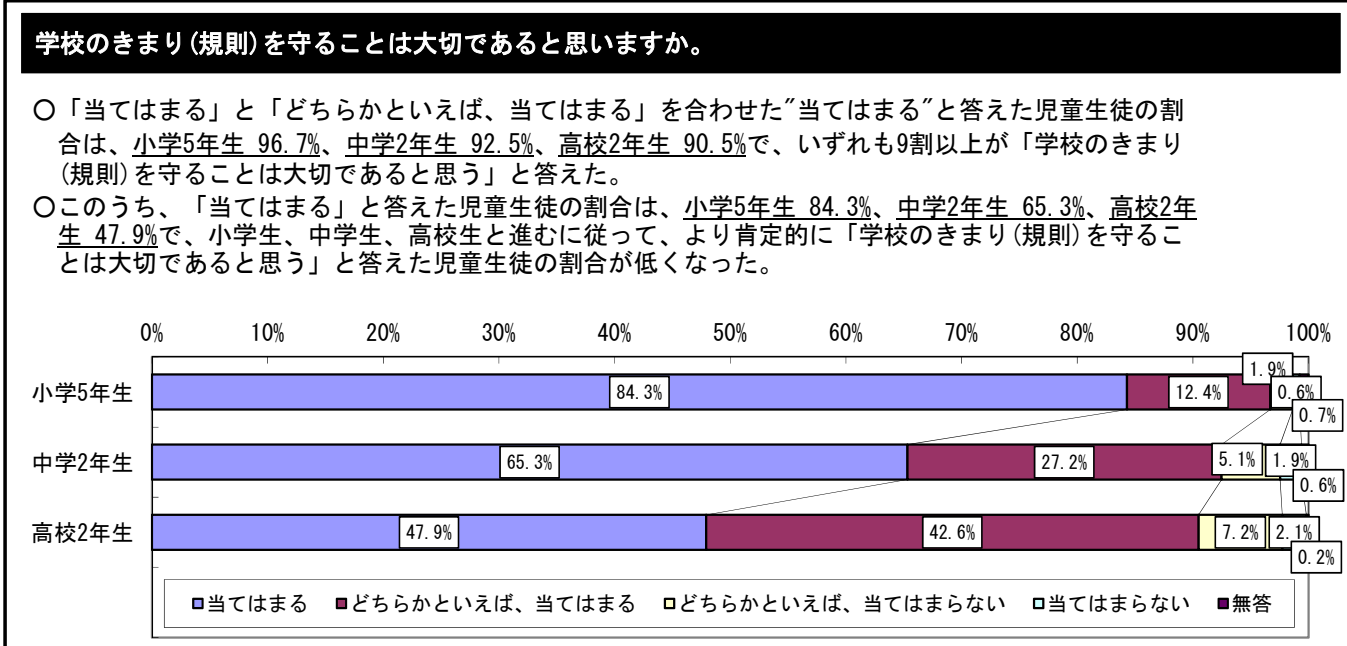
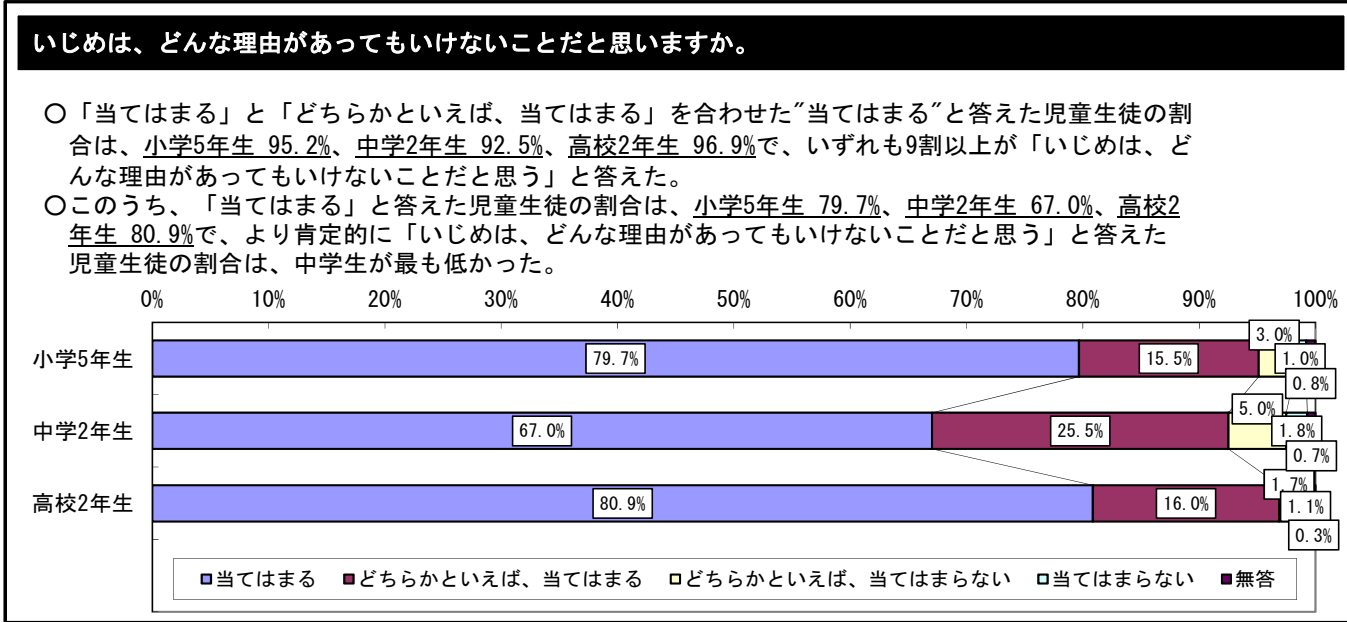
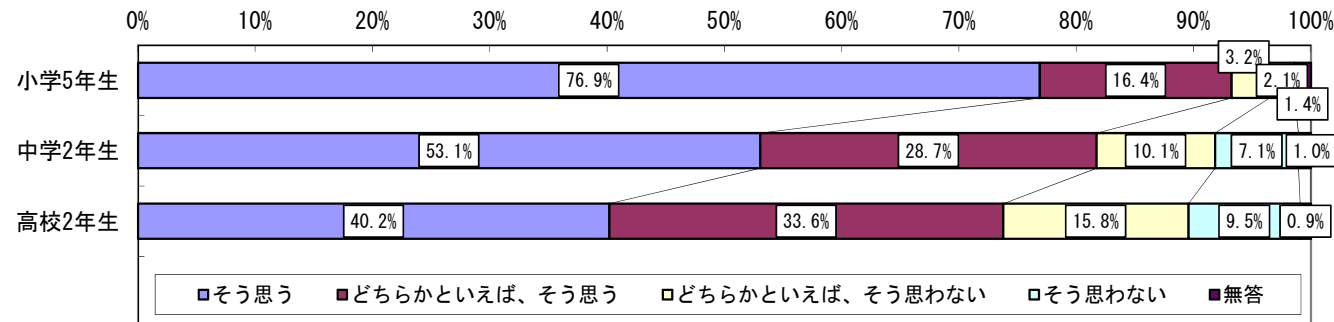


児童生徒への意識・実態調査(平成 24 年 5 月)の主な結果



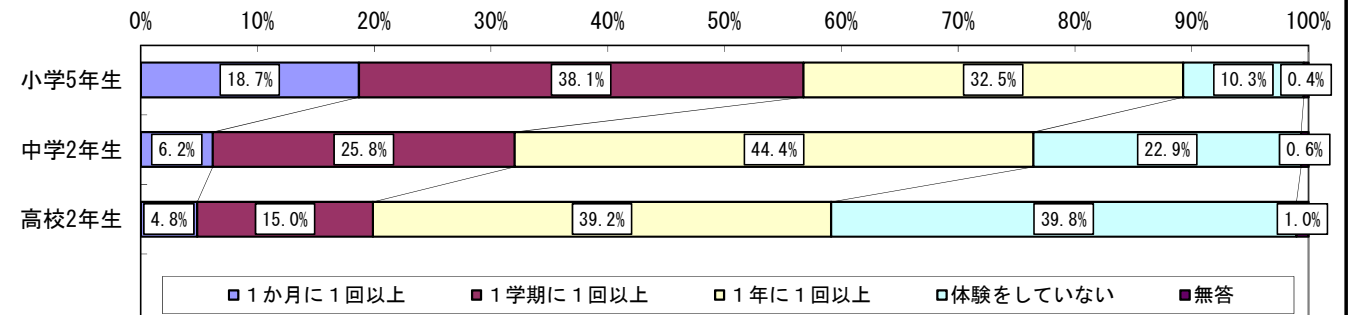
学校で好きな授業がありますか。

○「そう思う」と「どちらかといえば、そう思う」を合わせた「そう思う」と答えた児童生徒の割合は、小学5年生 93.3%、中学2年生 81.8%、高校2年生 73.8%で、小学生、中学生、高校生と進むに従って、「学校で好きな授業がある」と答えた児童生徒の割合が低くなった。



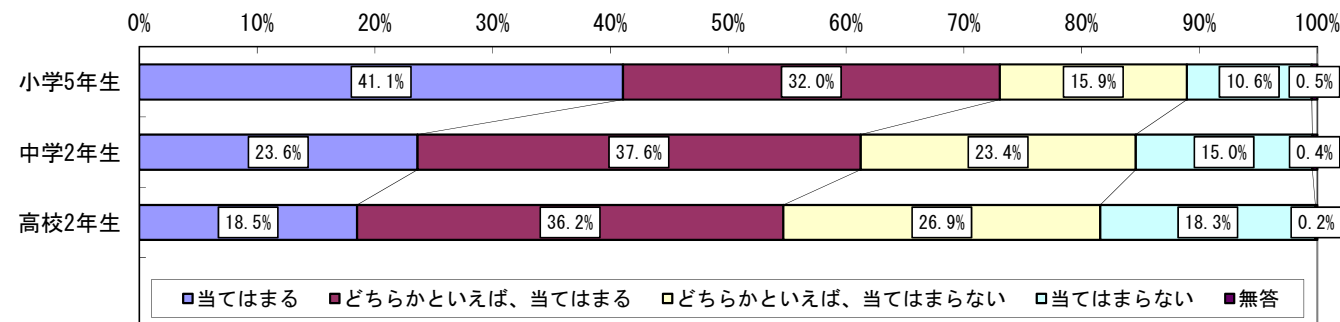
あなたはこの1年間、学校の授業以外で、どの程度、文化や芸術の体験(習い事はふくまない)をしましたか。

○「1か月に1回以上」と「1学期に1回以上」と「1年に1回以上」を合わせた「1回以上」と答えた児童生徒の割合は、小学5年生 89.3%、中学2年生 76.4%、高校2年生 59.0%で、小学生、中学生、高校生と進むに従って、「この1年間、学校の授業以外で、1回以上、文化や芸術の体験をした」と答えた児童生徒の割合が低くなった。
○「体験をしていない」と答えた児童生徒の割合は、小学5年生 10.3%、中学2年生 22.9%、高校2年生 39.8%で、「この1年間、学校の授業以外で、文化や芸術の体験をしていない」と答えた児童生徒の割合は、高校生が最も高かった。



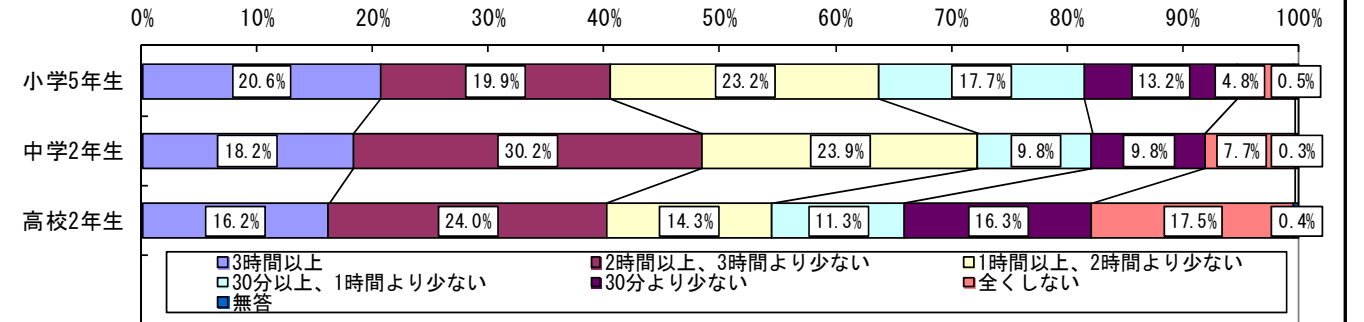
新聞を読んだりニュースを見たりしていますか。

○「当てはまる」と「どちらかといえば、当てはまる」を合わせた「当てはまる」と答えた児童生徒の割合は、小学5年生 73.1%、中学2年生 61.2%、高校2年生 54.7%で、小学生、中学生、高校生と進むに従って、「新聞を読んだりニュースを見たりしている」と答えた児童生徒の割合が低くなった。



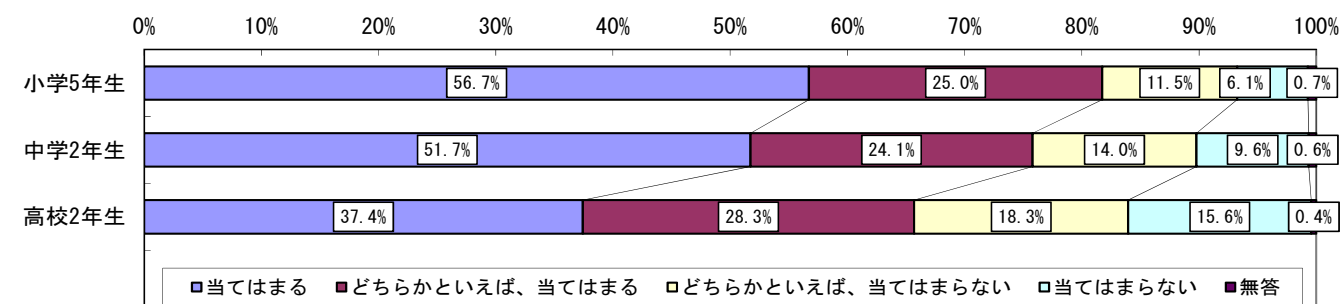
平日(月～金曜日)には、1日にどれくらいの時間、運動やスポーツをしていますか。(体育の授業をのぞきます。)

○「3時間以上」と「2時間以上、3時間より少ない」と「1時間以上、2時間より少ない」を合わせた「1時間以上」と答えた児童生徒の割合は、小学5年生 63.7%、中学2年生 72.3%、高校2年生 54.5%で、「平日(月～金曜日)には、1日に1時間以上、運動やスポーツをしている」と答えた児童生徒の割合は、中学生が最も高かった。
○「全くしない」と答えた児童生徒の割合は、小学5年生 4.8%、中学2年生 7.7%、高校2年生 17.5%で、「平日(月～金曜日)には、全く運動やスポーツをしない」と答えた児童生徒の割合は、高校生が最も高かった。



読書は好きですか。

○「当てはまる」と「どちらかといえば、当てはまる」を合わせた「当てはまる」と答えた児童生徒の割合は、小学5年生 81.7%、中学2年生 75.8%、高校2年生 65.7%で、小学生、中学生、高校生と進むに従って、「読書は好きだ」と答えた児童生徒の割合が低くなった。



あなたは、地球の環境を守るために、暮らしの中で何かやっていることはありますか。

○「よくしている」と「ときどきしている」を合わせた「している」と答えた児童生徒の割合は、小学5年生 78.5%、中学2年生 64.7%、高校2年生 49.0%で、小学生、中学生、高校生と進むに従って、「地球の環境を守るために、暮らしの中で何かやっている」と答えた児童生徒の割合が低くなった。

