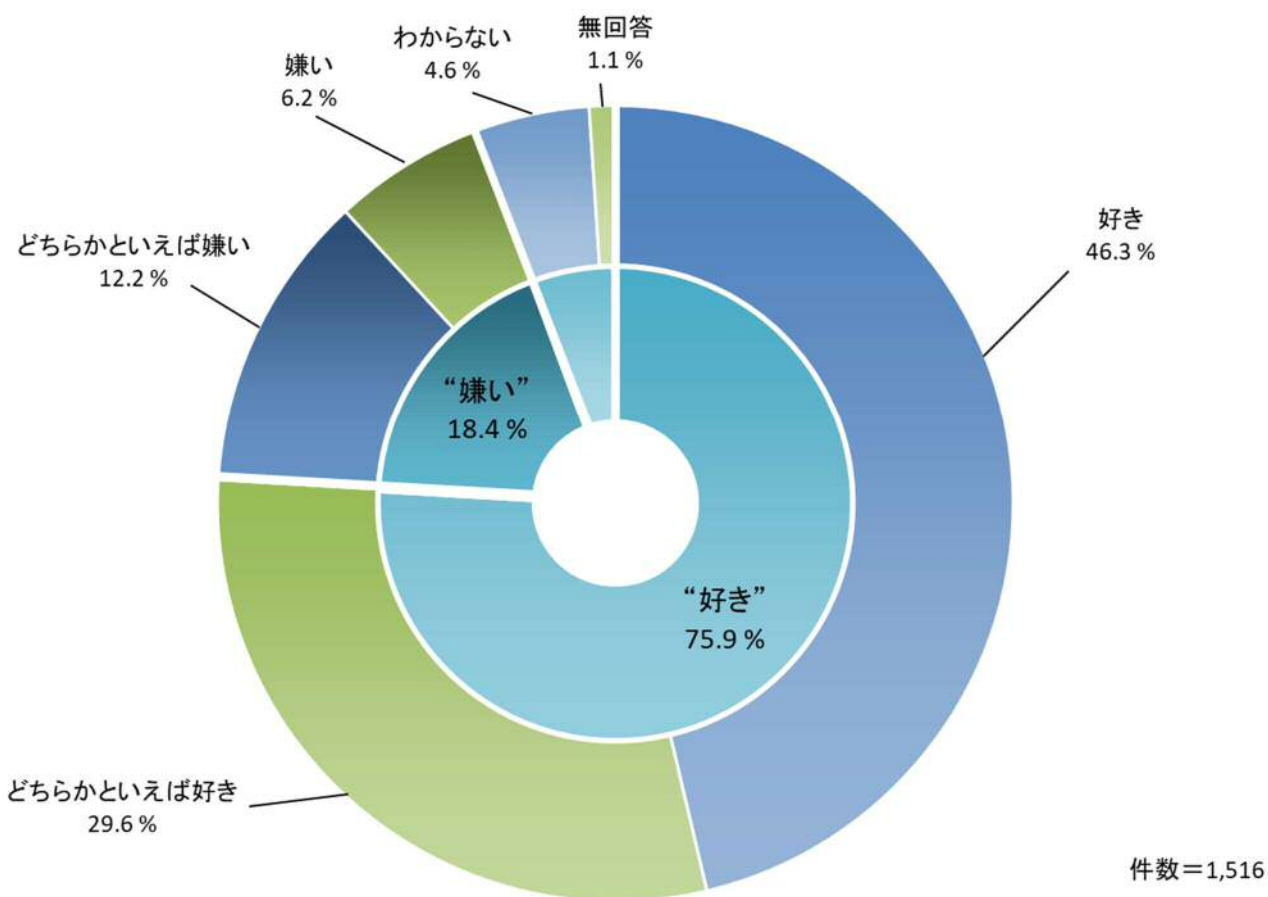


### 3 動物愛護管理について

(1) ペットの好き嫌い  
“好き”が75.9%

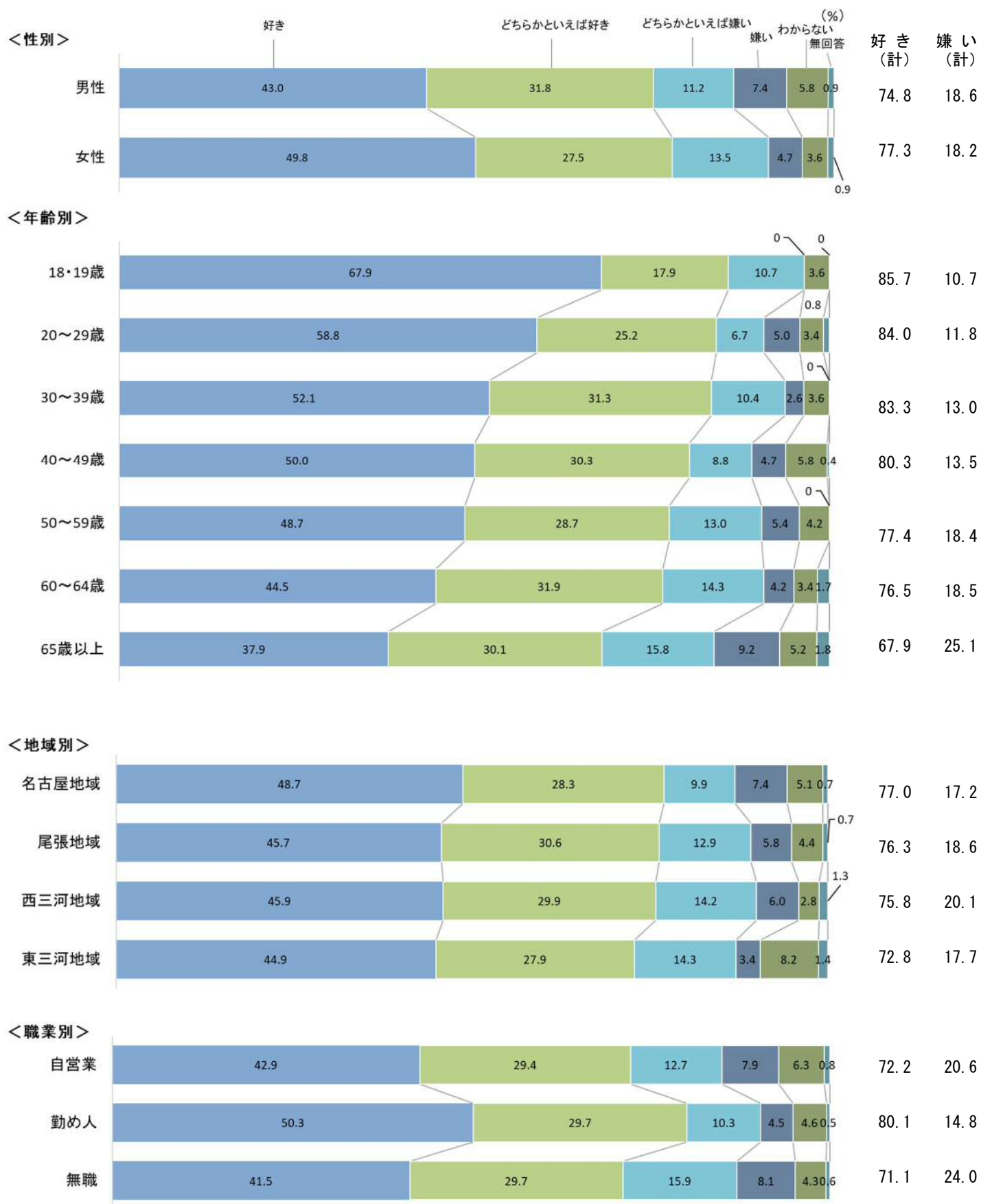
問10 あなたは、犬や猫など、ペットは好きですか。【〇は1つ】



ペットの好き嫌いについて、「好き」(46.3%)と「どちらかといえば好き」(29.6%)を合わせた“好き”と答えた人の割合が75.9%となっている。

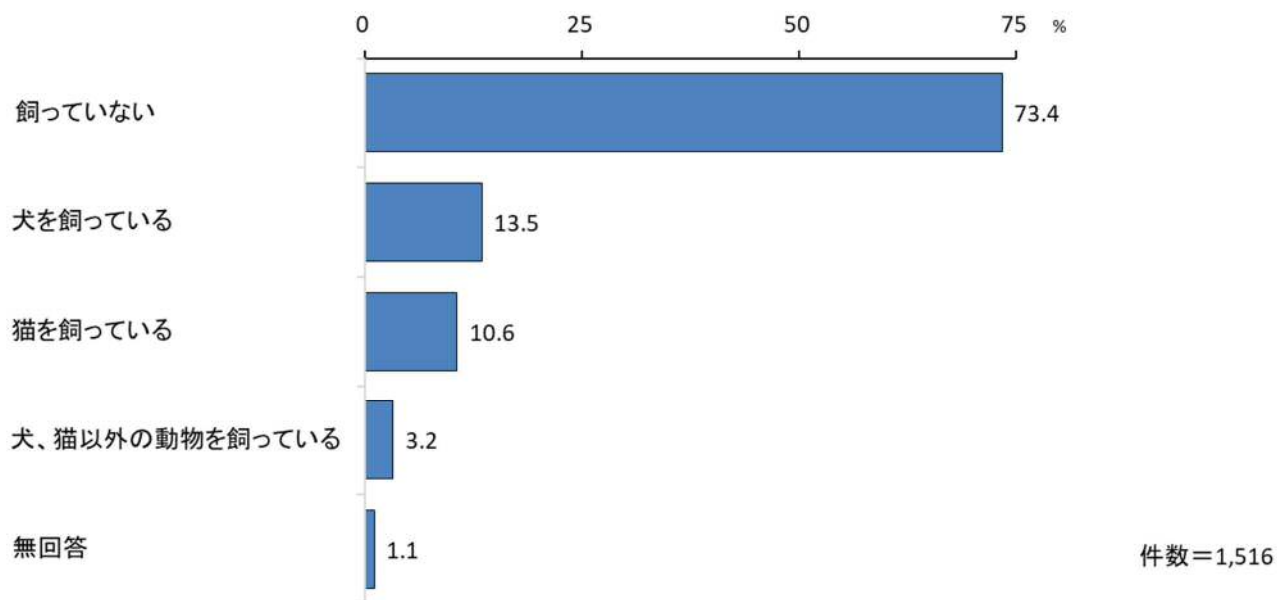
一方で、「どちらかといえば嫌い」(12.2%)と「嫌い」(6.2%)を合わせた“嫌い”と答えた人の割合は18.4%となっている。

## ペットの好き嫌い（性別、年齢別、地域別、職業別）



(2) ペットの飼育状況  
「飼っていない」が73.4%

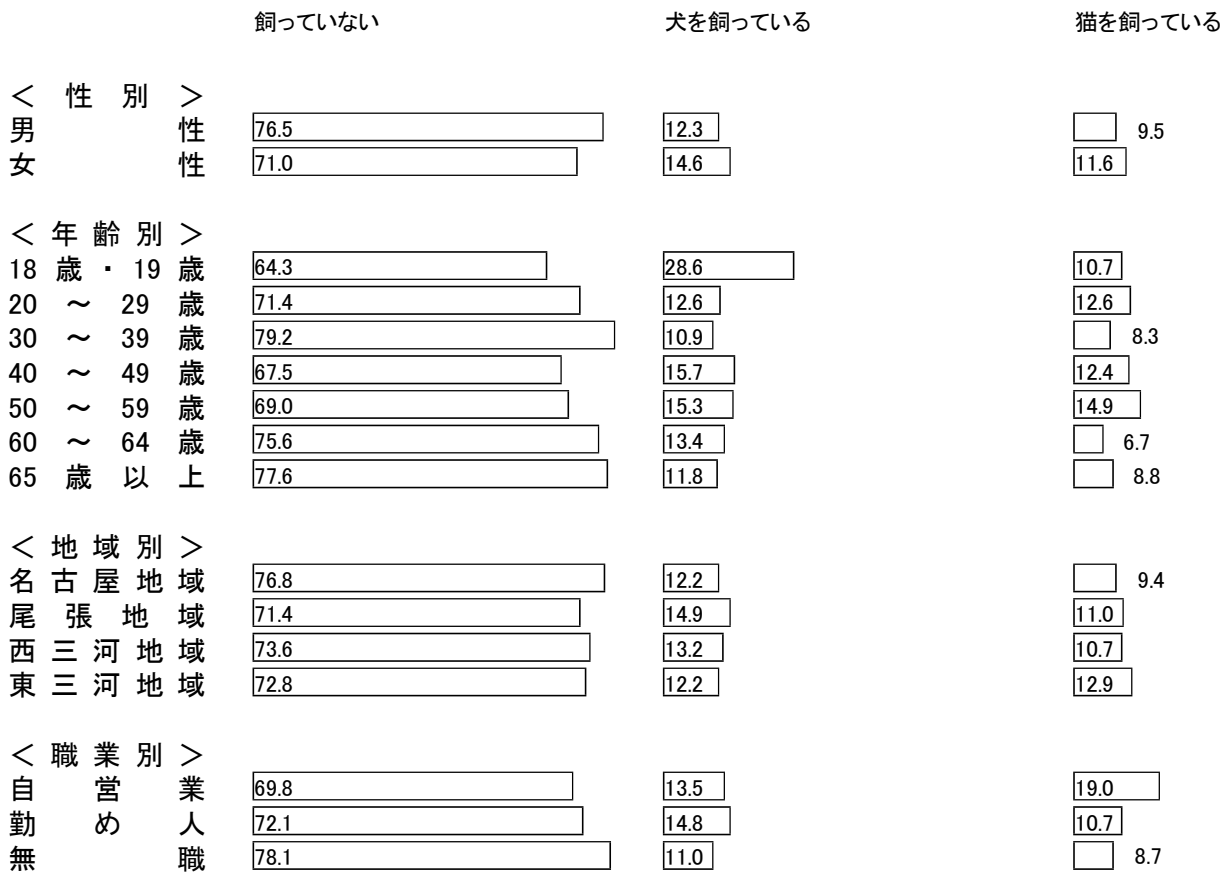
問11 あなたは、犬や猫など、ペットを飼っていますか。【〇は複数可】



ペットの飼育状況について、「飼っていない」と答えた人の割合が73.4%と最も高く、続いて「犬を飼っている」(13.5%)、「猫を飼っている」(10.6%)の順となっている。

## ペットの飼育状況（性別、年齢別、地域別、職業別）

(%)



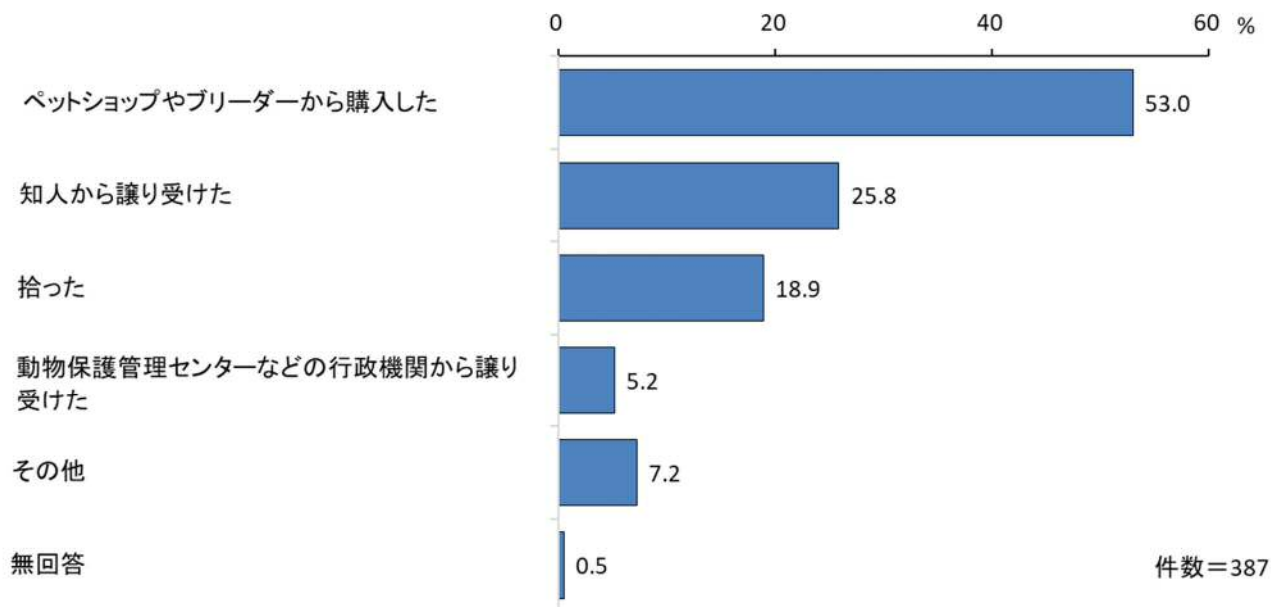
### 犬、猫以外の動物を飼っている



(3) ペットの入手方法

「ペットショップやブリーダーから購入した」が53.0%

問12 《問11で、「1」～「3」のペットを飼っていると答えた方にお聞きします。》  
あなたは、ペットをどのようにして入手しましたか。【〇は複数可】



ペットの入手方法について、「ペットショップやブリーダーから購入した」と答えた人の割合が53.0%と最も高く、続いて「知人から譲り受けた」(25.8%)、「拾った」(18.9%)の順となっている。

## ペットの入手方法（性別、年齢別、地域別、職業別）

(%)

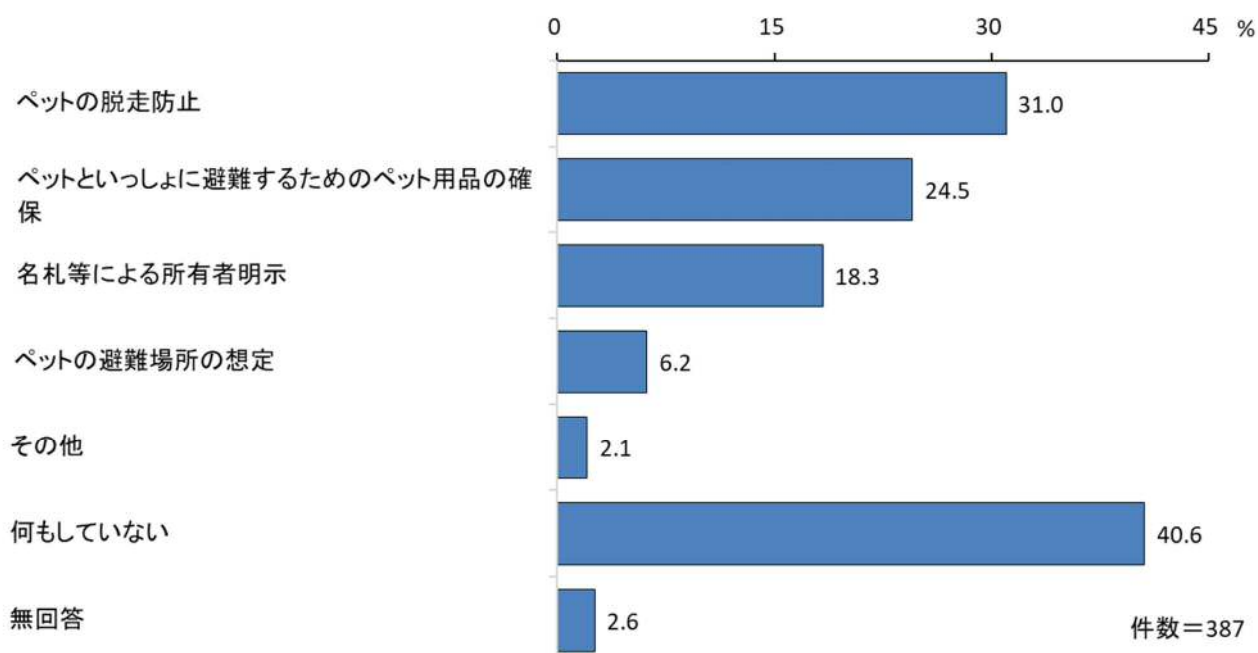
	ペットショップやブリーダーから購入した	知人から譲り受けた	拾った
<b>&lt; 性別 &gt;</b>			
男	50.3	27.3	19.9
女	55.3	23.7	18.7
<b>&lt; 年齢別 &gt;</b>			
18歳・19歳	80.0	20.0	0
20～29歳	51.5	15.2	33.3
30～39歳	62.5	15.0	20.0
40～49歳	58.0	23.9	19.3
50～59歳	47.5	27.5	21.3
60～64歳	65.4	26.9	11.5
65歳以上	44.2	32.7	16.3
<b>&lt; 地域別 &gt;</b>			
名古屋地域	54.6	20.6	21.6
尾張地域	54.5	25.5	18.2
西三河地域	53.8	26.3	15.0
東三河地域	39.5	36.8	26.3
<b>&lt; 職業別 &gt;</b>			
自営業者	42.1	26.3	28.9
勤め人	54.4	25.3	18.4
無職	51.9	26.9	18.5

動物保護管理センターなどの行政機関から譲り受けた

<b>&lt; 性別 &gt;</b>	
男	5.6
女	5.0
<b>&lt; 年齢別 &gt;</b>	
18歳・19歳	0
20～29歳	6.1
30～39歳	2.5
40～49歳	5.7
50～59歳	6.3
60～64歳	3.8
65歳以上	5.8
<b>&lt; 地域別 &gt;</b>	
名古屋地域	10.3
尾張地域	3.6
西三河地域	3.8
東三河地域	2.6
<b>&lt; 職業別 &gt;</b>	
自営業者	0
勤め人	6.9
無職	3.7

(4) ペットの災害対策  
「ペットの脱走防止」が31.0%

問13 《問11で、「1」～「3」のペットを飼っていると答えた方にお聞きます。》  
あなたは、日ごろからどのようなペットの災害時の対策をしていますか。【〇は複数可】

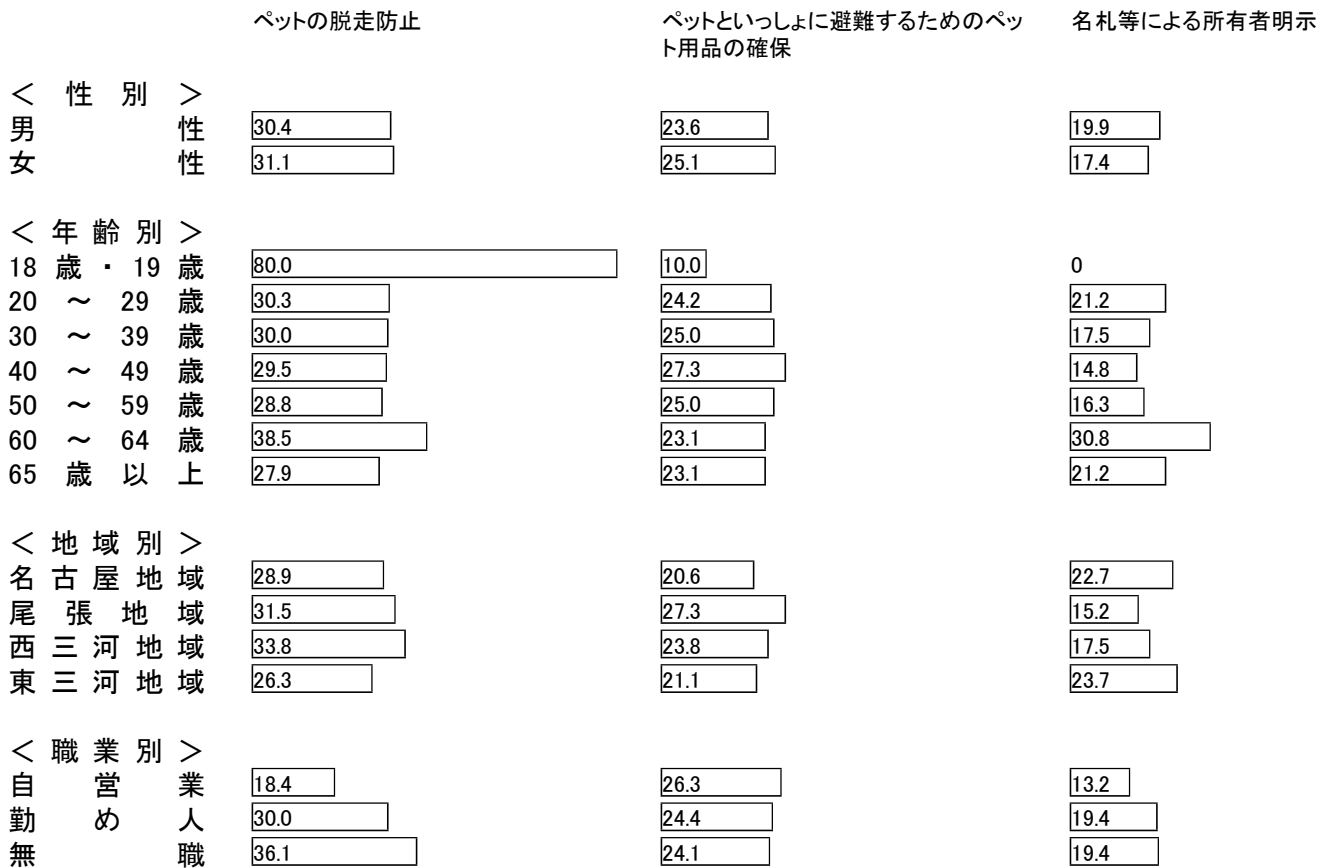


ペットの災害対策について、「ペットの脱走防止」と答えた人の割合が31.0%と最も高く、続いて「ペットといっしょに避難するためのペット用品の確保」(24.5%)、「名札等による所有者明示」(18.3%)の順となっている。

一方で、「何もしていない」と答えた人の割合は40.6%となっている。

# ペットの災害対策（性別、年齢別、地域別、職業別）

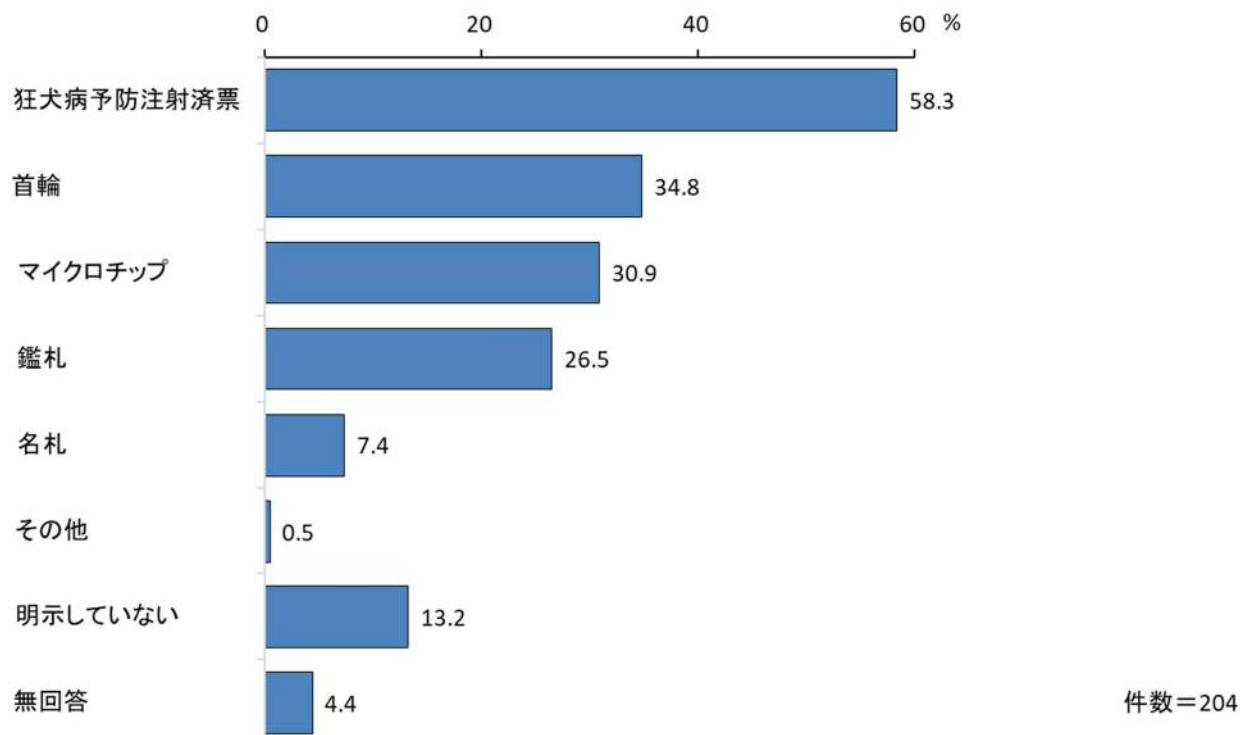
(%)





(5) 飼い犬の所有者明示方法  
「狂犬病予防注射済票」が58.3%


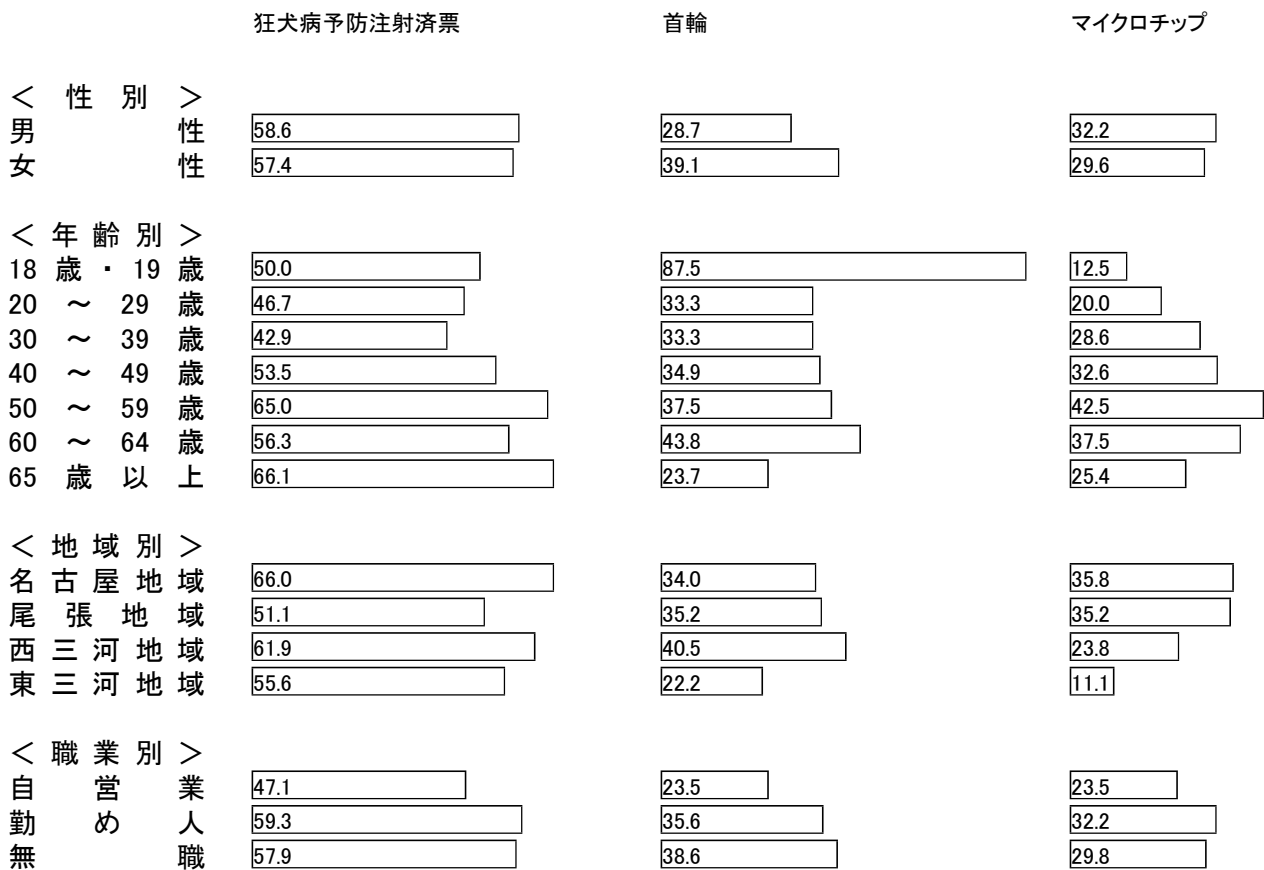
問14 《問11で、「1犬を飼っている」と答えた方にお聞きします。》  
あなたは、飼い犬に対してどのような方法で所有者明示をしていますか。【〇は複数可】



飼い犬の所有者明示方法について、「狂犬病予防注射済票」と答えた人の割合が58.3%と最も高く、続いて「首輪」(34.8%)、「マイクロチップ」(30.9%)の順となっている。

# 飼い犬の所有者明示方法（性別、年齢別、地域別、職業別）

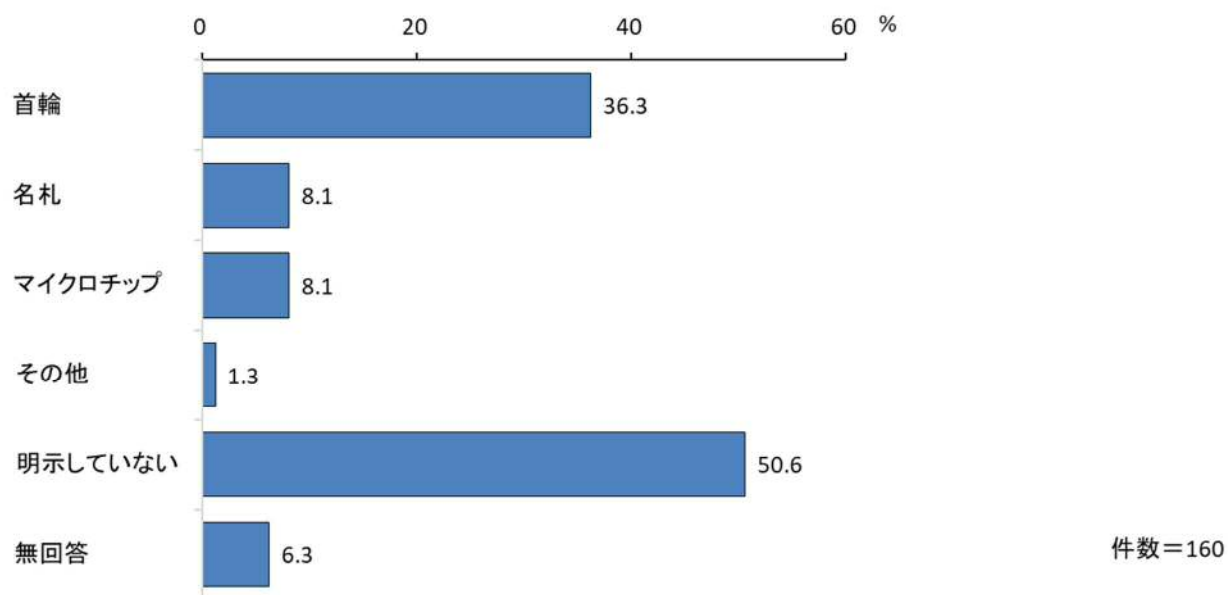
(%)



(6) 飼い猫の所有者明示方法

「首輪」が 36.3%

問15 《問11で、「2 猫を飼っている」と答えた方にお聞きします。》  
あなたは、飼い猫に対してどのような方法で所有者明示をしていますか。【〇は複数可】

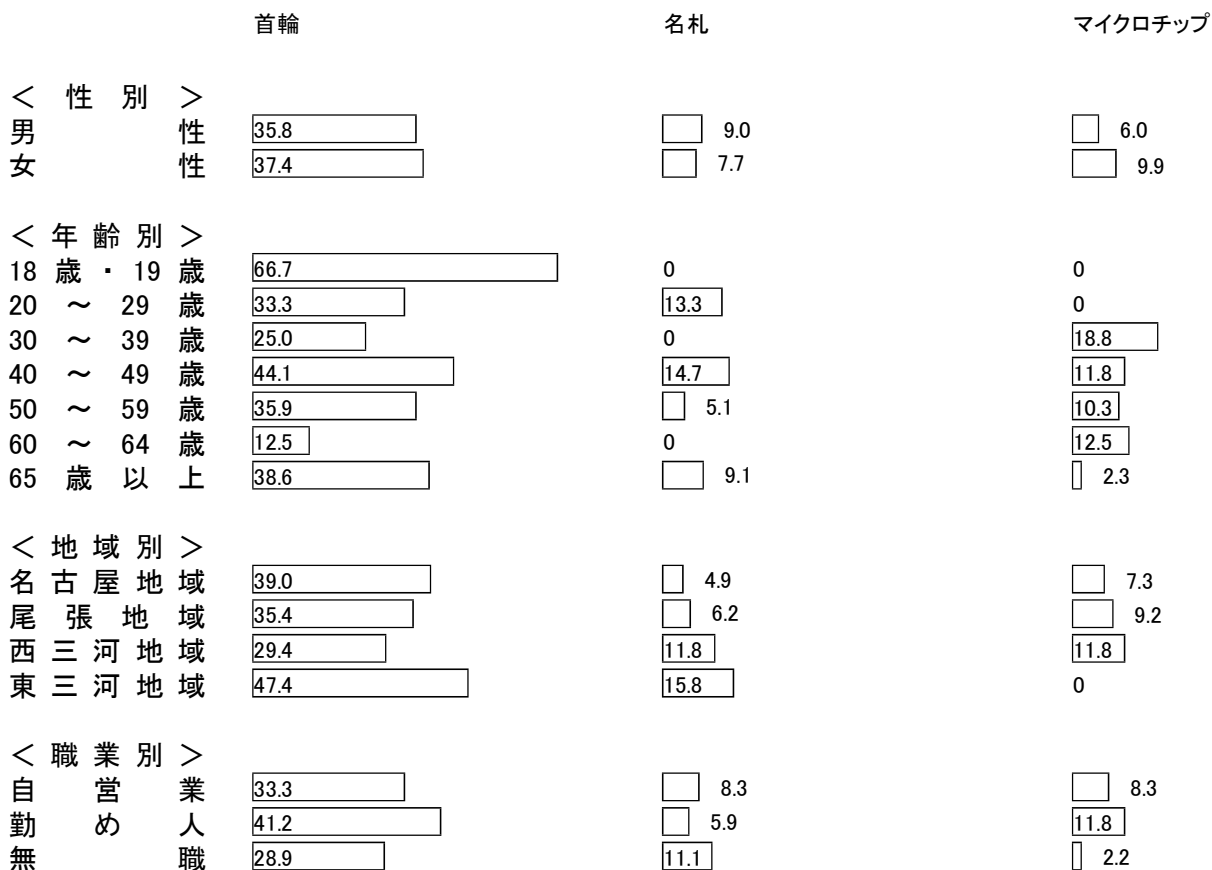


飼い猫の所有者明示方法について、「首輪」と答えた人の割合が 36.3%と最も高く、続いて「名札」(8.1%)、「マイクロチップ」(8.1%)の順となっている。

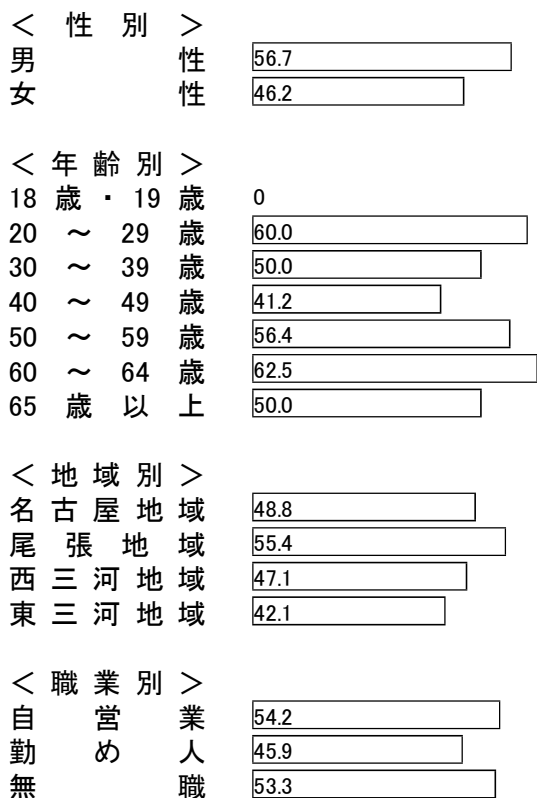
一方で、「明示していない」と答えた人の割合は、50.6%となっている。

# 飼い猫の所有者明示方法（性別、年齢別、地域別、職業別）

(%)

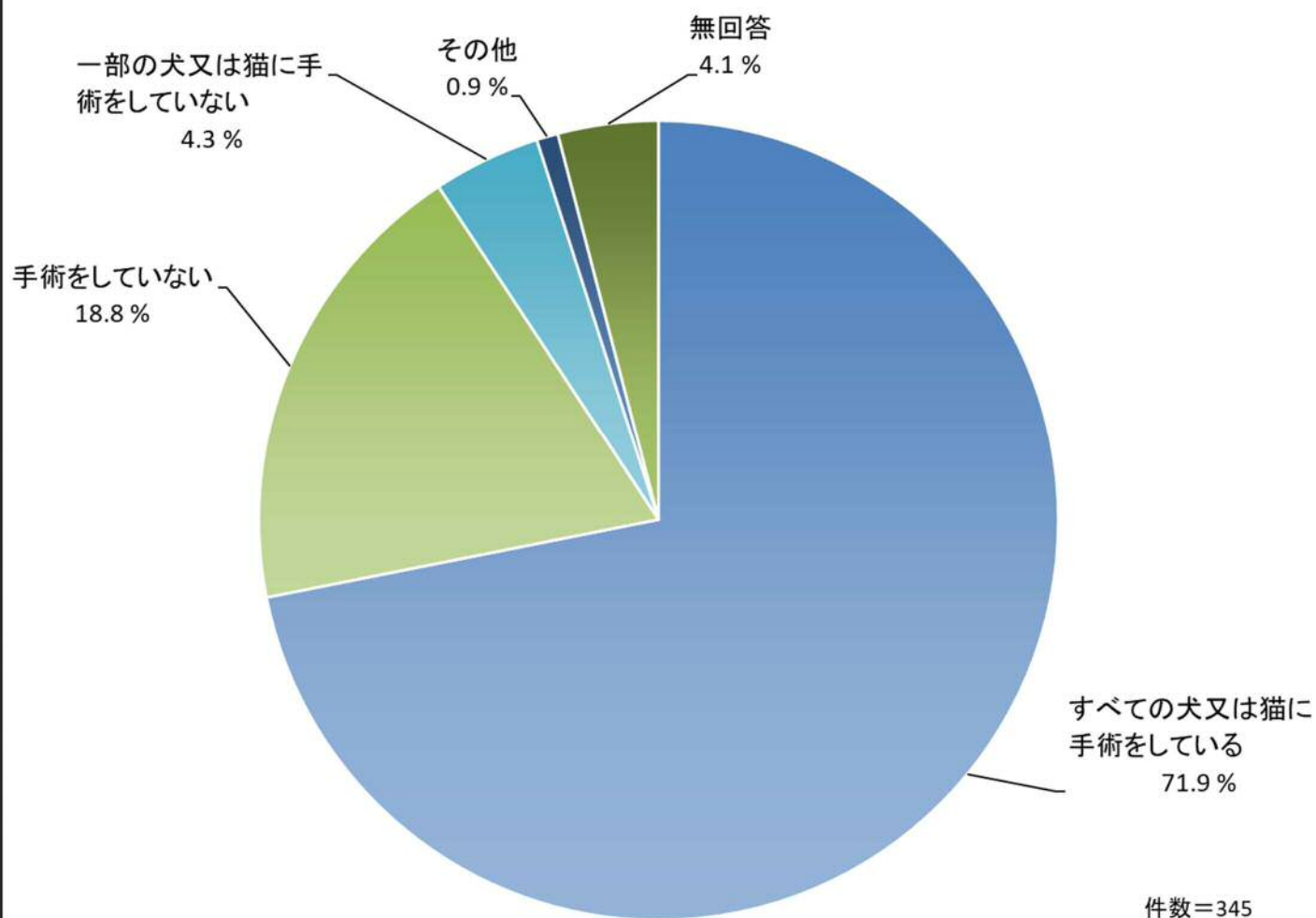


明示していない



(7) 飼い犬・猫の不妊去勢手術実施の有無  
「すべての犬又は猫に手術をしている」が71.9%

問16 《問11で、「1 犬を飼っている」又は「2 猫を飼っている」と答えた方にお聞きます。》  
あなたの飼っている犬又は猫に、不妊又は去勢の手術をしていますか。【〇は1つ】



飼い犬・猫の不妊去勢手術実施の有無について、「すべての犬又は猫に手術をしている」と答えた人の割合が71.9%と最も高く、続いて「手術をしていない」(18.8%)、「一部の犬又は猫に手術をしていない」(4.3%)の順となっている。

# 飼い犬・猫の不妊去勢手術実施の有無（性別、年齢別、地域別、職業別）

